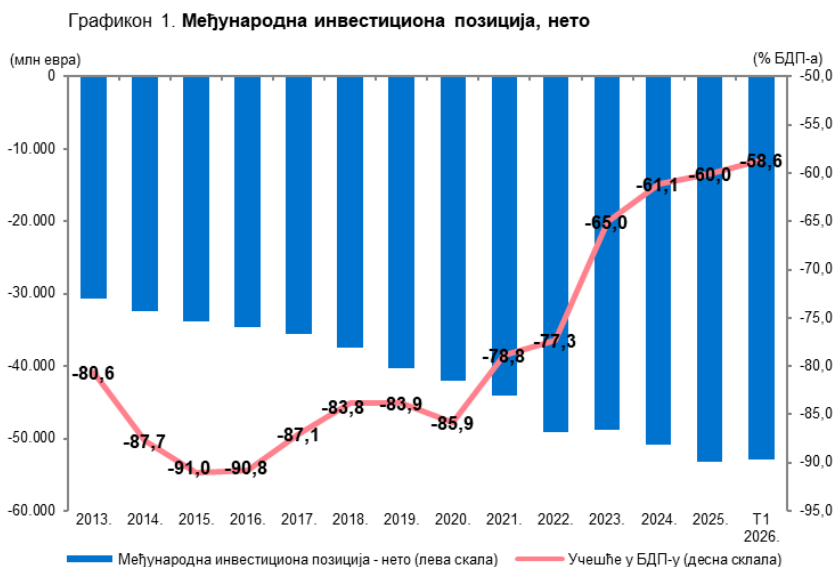


Саопштење о међународној инвестиционој позицији Републике Србије*

стање на дан 31. марта 2026. године

I. Најважнија кретања

- На крају Т1 2026. године, **нето међународна инвестициона позиција (МИП) Републике Србије** износила је **-52.836,1 милион евра** и у односу на стање на крају 2025. године **побољшана је у номиналном изразу** за 407,2 милиона евра. Посматрано као **учешће у БДП-у**, негативна нето међународна инвестициона позиција **смањена је** током посматраног периода са **-60,0%** на **-58,6%**, што указује на **релативно побољшање** у односу на раст економије.
- **Актива је повећана** за 1.404,2 милиона евра, а њено учешће у БДП-у повећано је са 60,2% на крају 2025. године на 60,8% на крају Т1 2026. године. Истовремено, **пасива је повећана** за 996,9 милиона евра, док је њено учешће у БДП-у смањено са 120,3% на 119,4% током посматраног периода.
- Посматрано према **функционалним категоријама**, на **повећање потраживања (активе)** највише је утицало **повећање стања потраживања по основу трговинских кредита и аванса**, као и **готовог новца и депозита**.
- На **повећање обавеза (пасиве)** према иностранству највише је утицало **повећање стања обавеза по основу финансијских кредита и страних директних инвестиција**.
- На крају Т1 2026. године, **нето стране директне инвестиције** чиниле су **107,5% нето МИП-а**, што указује на изразито повољну структуру МИП-а са становишта екстерне одрживости.



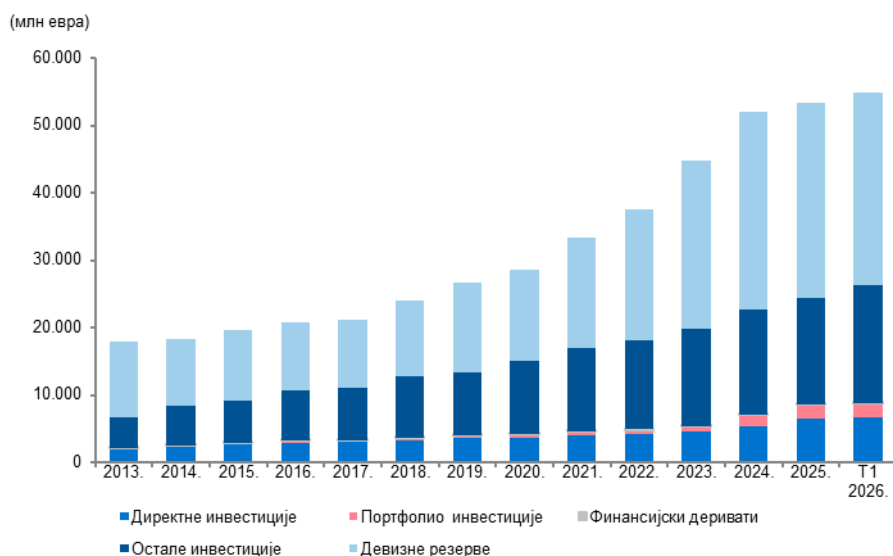
Извор: НБС.

* Нето међународна инвестициона позиција (МИП) представља разлику између потраживања свих резидената Републике Србије од нерезидената и обавеза свих резидената Републике Србије према нерезидентима.

II. Актива

- **Укупна потраживања од нерезидената (актива)** на крају Т1 2026. године износила су 54.819,2 милиона евра (60,8% БДП-а) и повећана су за 1.404,2 милиона евра у односу на крај 2025. године (60,2% БДП-а).
- Посматрано према **функционалним категоријама, у оквиру активе** забележене су следеће промене:
 - **Стање страних директних инвестиција из Србије у иностранство повећано је** за 169,8 милиона евра и достигло је износ од 6.613,5 милиона евра, чинећи 12,1% активе.
 - **Стање потраживања по основу портфолио инвестиција** износило је 2.091,3 милиона евра и у односу на крај 2025. године **смањено је** за 51,3 милиона евра, чинећи 3,8% активе.
 - **Код стања потраживања по основу финансијских деривата нису забележене значајне промене** у односу на крај 2025. године, чиме је задржан ниво од 53,4 милиона евра, односно 0,1% активе.
 - **Стање потраживања по основу осталих инвестиција** износило је 17.575,1 милион евра, односно 32,1% укупних потраживања и у односу на крај 2025. године **повећано је** за 1.808,7 милиона евра, на шта је највише утицало повећање стања потраживања по основу **трговинских кредита и аванса** за 1.090,4 милиона евра, као и **готовог новца и депозита** за 679,7 милиона евра.
 - **Стање девизних резерви смањено је** за 522,4 милиона евра и износило је 28.485,9 милиона евра, чинећи 52,0% активе.

Графикон 2. Структура активе међународне инвестиционе позиције по функционалној подели

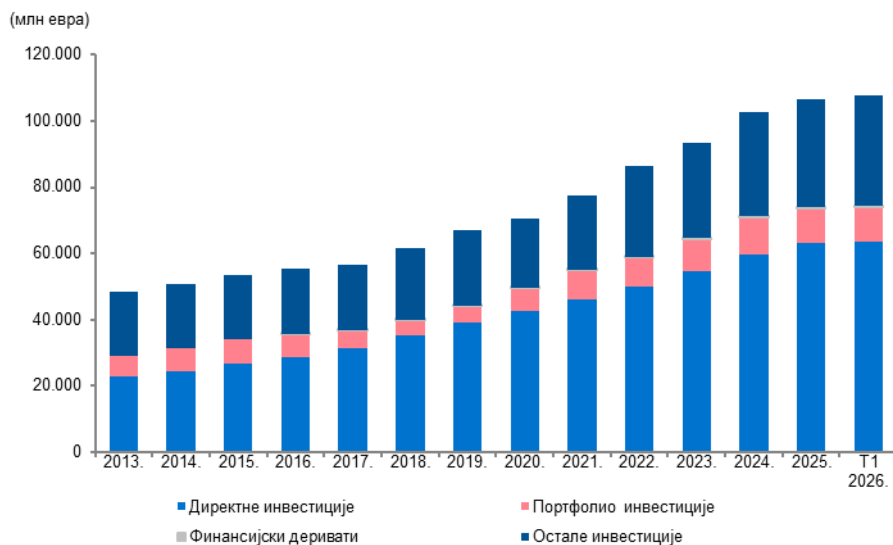


Извор: НБС.

III. Пасива

- **Укупне обавезе према нерезидентима (пасива)** у оквиру међународне инвестиционе позиције на крају Т1 2026. године износиле су 107.655,3 милиона евра (119,4% БДП-а) и повећане су за 996,9 милиона евра у односу на крај 2025. године (120,3% БДП-а).
- Посматрано према **функционалним категоријама**, у оквиру пасиве забележене су следеће промене:
 - **Стање страних директних инвестиција у Србију повећано је** за 351,1 милион евра и достигло је износ од 63.422,5 милиона евра, чинећи 58,9% пасиве.
 - **Стање обавеза по основу портфолио инвестиција смањено је** за 119,6 милиона евра, на 10.564,8 милиона евра, чинећи 9,8% пасиве.
 - **Стање обавеза по основу финансијских деривата смањено је** за 3,9 милиона евра у односу на стање на крају 2025. године, на ниво од 286,2 милиона евра, чинећи 0,3% пасиве.
 - **Стање обавеза по основу осталих инвестиција износило је** 33.381,8 милиона евра, односно 31,0% укупних обавеза, и у односу на крај 2025. године **повећано је** за 769,3 милиона евра. На то су највише утицала повећања стања обавеза по основу **финансијских кредита** (за 866,9 милиона евра) и **готовог новца и депозита** (за 60,9 милиона евра), док је у супротном смеру деловало смањење стања обавеза по основу **трговинских кредита и аванса** (за 180,6 милиона евра).

Графикон 3. Структура пасиве међународне инвестиционе позиције по функционалној подели



Извор: НБС.

* Методолошка објашњења и дефиниције основних елемената међународне инвестиционе позиције Републике Србије налазе се на сајту Народне банке Србије, на линковима:

https://www.nbs.rs/export/sites/NBS_site/documents/statistika/metodologija/II-EOI-MIP.pdf и

https://www.nbs.rs/export/sites/NBS_site/documents/statistika/ino_ekonomski_odnosi/mip/mip_definicije_i_pojmovi.pdf.