



NARODNA BANKA SRBIJE

PREGLED DEŠAVANJA NA SVETSKOM FINANSIJSKOM TRŽIŠTU

3–7. februar 2020.

Sektor za monetarne i devizne operacije

Odeljenje za devizne rezerve

Odeljenje za operacije na otvorenom tržištu

Februar 2020.

I Kretanja na tržištima razvijenih zemalja

1.1 Kretanje vodećih indeksa akcija

Indeks	Država	Nivo indeksa 7. 2. 2020.	Promena u %	
			1w	YoY
S&P 500	SAD	3.327,71	3,17%	22,97%
Dow Jones Industrial	SAD	29.102,51	3,00%	15,63%
NASDAQ	SAD	9.520,51	4,04%	30,63%
Dax 30	Nemačka	13.513,81	4,10%	22,61%
CAC 40	Francuska	6.029,75	3,85%	20,94%
FTSE 100	Velika Britanija	7.466,70	2,48%	5,26%
NIKKEI 225	Japan	23.827,98	2,68%	14,83%
Shanghai Composite*	Kina	2.875,96	-3,38%	8,37%

* Shanghai Composite 1w promena je u odnosu na 23. 1. 2020.

Izvor: Bloomberg.

1.2 Nivo i promena prinosa državnih obveznica

		Nivo prinosa u %	Promena u b.p.	
			1w	YoY
Nemačka	2y	-0,65%	2,8	-6,8
	10y	-0,39%	5,0	-50,1
Francuska	2y	-0,61%	1,7	-15,2
	10y	-0,14%	4,0	-68,5
Španija	2y	-0,42%	1,3	-16,8
	10y	0,28%	4,9	-95,8
Italija	2y	-0,22%	-0,5	-81,3
	10y	0,94%	0,9	-200,7
UK	2y	0,49%	-1,0	-22,6
	10y	0,57%	4,6	-60,7
SAD	2y	1,40%	8,7	-107,7
	10y	1,58%	7,6	-107,3
Kanada	2y	1,47%	4,0	-29,5
	10y	1,32%	5,2	-55,3
Japan	2y	-0,15%	0,5	1,1
	10y	-0,04%	2,9	-2,8

Izvor: Bloomberg.

1.3 Kretanja na deviznom tržištu

EUR				USD			
Kurs		Promena EUR u %		Kurs		Promena USD u %	
		1w	YoY			1w	YoY
EUR/USD	1,0943	-1,26%	-3,58%	USD/EUR	0,9139	1,29%	3,73%
EUR/GBP	0,8482	1,00%	-3,11%	USD/GBP	0,7751	2,28%	0,48%
EUR/CHF	1,0699	0,14%	-5,87%	USD/CHF	0,9777	1,43%	-2,38%
EUR/JPY	120,17	0,00%	-3,57%	USD/JPY	109,81	1,28%	0,02%
EUR/CAD	1,4558	-0,74%	-3,64%	USD/CAD	1,3304	0,53%	-0,06%

Izvor: Bloomberg.

1.4 Kamatne stope na tržištu novca*

Ročnost	EURIBOR				LIBOR							
	Nivo u %	Promena u b.p.		Nivo u %	Promena u b.p.		Nivo u %	Promena u b.p.		Nivo u %	Promena u b.p.	
		1w	YoY		1w	YoY		1w	YoY		1w	YoY
O/N	-0,54%	0,2	/	1,58%	-2,0	-80,0	0,71%	0,0	0,5	-0,71%	-0,9	2,3
1M	-0,46%	-0,4	-8,9	1,67%	0,3	-85,2	0,70%	-0,5	-2,8	-0,76%	1,1	1,7
3M	-0,40%	-0,7	-9,2	1,73%	-2,0	-96,6	0,75%	-1,2	-14,5	-0,69%	0,1	2,3
6M	-0,34%	-0,1	-10,6	1,74%	-0,5	-102,5	0,81%	-0,8	-20,3	-0,63%	0,8	2,0
12M	-0,27%	1,5	-16,1	1,83%	2,8	-111,3	0,88%	-0,2	-28,8	-0,48%	2,2	3,1

* EURIBOR i LIBOR za ročnosti od 1 do 12 meseci, a €STR, SOFR, SONIA i SARON za O/N.

Izvor: Bloomberg.

1.5 Referentne kamatne stope vodećih centralnih banaka*

	RKS (u %)	Poslednja promena (u p.p.)	Datum promene	Naredni sastanak	Očekivanje RKS za T1 (u %)
Evropska centralna banka	-0,5	-0,10	12. 9. 2019.	12. 3. 2020.	-0,50
Federalne rezerve SAD	1,50-1,75	-0,25	30. 10. 2019.	18. 3. 2020.	1,70
Banka Engleske	0,75	+0,25	2. 8. 2018.	26. 3. 2020.	0,75
Banka Kanade	1,75	+0,25	24. 10. 2018.	4. 3. 2020.	1,75
Narodna banka Švajcarske	-0,75	-0,50	15. 1. 2015.	19. 3. 2020.	-0,75

* RKS na poslednji dan izveštajnog perioda; kamatna stopa na depozitne olakšice za ECB (RKS je 0,00%).

Izvor: Bloomberg.

Kurs EUR/USD

U izveštajnom periodu evro je oslabio za 1,26% prema dolaru. Kurs EUR/USD se kretao u rasponu od 1,0942 do 1,1091 (tokom perioda trgovanja), odnosno od 1,0943 do 1,1059 (vrednost na kraju dana, *Bloomberg Composite London*).

Pored generalne averzije prema riziku usled eskalacije epidemije virusa korona, glavni uticaj na ovakvo kretanje kursa EUR/USD imali su ekonomski pokazatelji iz SAD koji su bili znatno bolji od očekivanja, odnosno loši podaci iz zone evra.

ISM indeks proizvodnog sektora SAD u januaru je povećan na 50,9 i nalazi se u zoni ekspanzije prvi put od jula 2019. godine (očekivana vrednost 48,5, u decembru 47,8). Industrijske porudžbine su, nakon pada od 0,7% prethodnog meseca, u decembru porasle za 1,8% (očekivano 1,2%).

Neproizvodni sektor takođe nastavlja da beleži dobre rezultate. ISM indeks neproizvodnog sektora SAD u januaru je povećan na 55,5 (očekivano 55,1, u decembru 54,9), s tim što je rast bio posebno izražen kod komponente poslovne aktivnosti (koja odražava spremnost za ulaganja), dok su komponente koje bolje odražavaju realni rast bile nešto umerenije.

U izveštajnom periodu evro oslabio prema dolaru za 1,26%

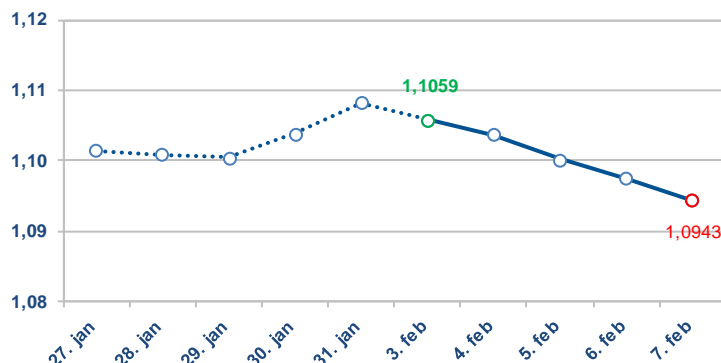
Istovremeno, podaci sa američkog tržišta rada govore u prilog daljeg poboljšanja u ovom segmentu. Privatni sektor je stvorio najveći broj radnih mesta u jednom mesecu još od maja 2015. godine, 291 hiljadu, što je znatno iznad očekivanih 157 hiljada. Broj nezaposlenih Amerikanaca koji se prvi put prijavljuju za socijalnu pomoć u toku prethodne nedelje iznosio je 202 hiljade (ispod očekivanih 215 hiljada). Broj novih radnih mesta van sektora poljoprivrede (*Non-Farm Payrolls*) u januaru je iznosio 225 hiljada (znatno iznad očekivanja analitičara od 165 hiljada i mesečnog proseka u 2019. godini od 175 hiljada). Na ovako dobre pokazatelje s tržišta rada delimično su uticali i neuobičajeno povoljni vremenski uslovi za ovo doba godine.

S druge strane, evro je slabio jer su objavljeni podaci iz zemalja zone evra bili mahom lošiji od očekivanja. Nakon novembarskog rasta od 0,1%, proizvođačke cene u zoni evra u decembru su ostale nepromenjene (očekivan rast od 0,3%), dok su u odnosu na isti mesec prethodne godine zabeležile pad od 0,7%. Maloprodaja u zoni evra smanjena je za 1,6% u decembru, što je ispod očekivanja (-1,1%) i zabeleženog rasta prethodnog meseca (0,8%).

Najsnažniji udarac evru tokom ove nedelje ipak su dali podaci iz proizvodnog sektora najvećih evropskih ekonomija, koji ukazuju na to da će pad u ovom segmentu i dalje značajno negativno uticati na privredni rast celokupne zone evra.

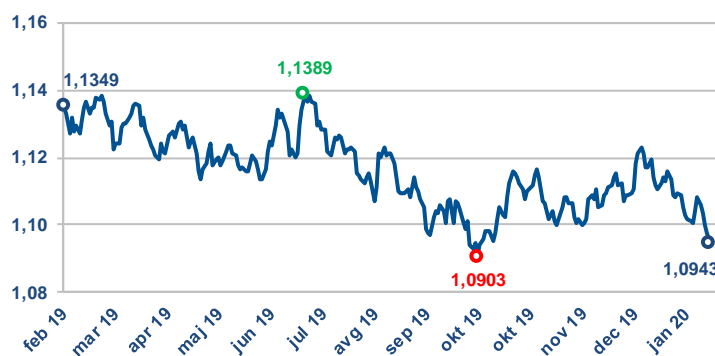
Industrijska proizvodnja u Nemačkoj je u decembru zabeležila najveći pad još od vremena poslednje finansijske krize. Nakon rasta od 1,2% u novembru, u decembru je zabeležen pad od 3,5% dok je pad u odnosu na isti mesec prethodne godine iznosio čak 6,8% (očekivano -3,7%).

1.6 Kurs EUR/USD tokom izveštajnog perioda



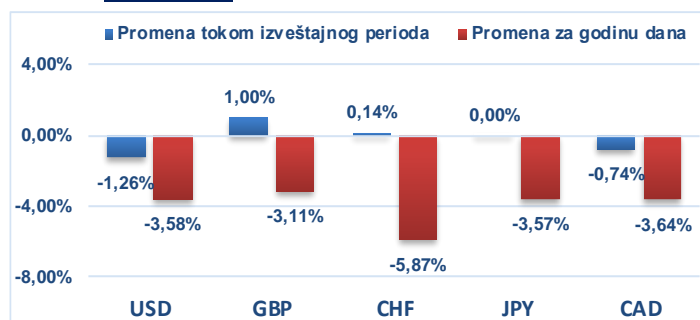
Izvor: Bloomberg.

1.7 Kurs EUR/USD u poslednjoj godini dana



Izvor: Bloomberg.

1.8 Promena vrednosti evra prema odabranim valutama



Izvor: Bloomberg.

Slična situacija je i u Francuskoj, gde je industrijska proizvodnja u decembru prošle godine smanjena za 2,8% (nakon rasta od 0,3% u novembru), dok se u odnosu na isti mesec prethodne godine opala za 3% (očekivan rast od 1%).

Na slabljenje evra krajem nedelje dodatno je uticala i izjava predsednika ECB-a Lagard da je „u okruženju niske inflacije i niskih kamatnih stopa, prostor da ECB dodatno ublažava monetarnu politiku veoma ograničen, što je slučaj i s drugim centralnim bankama u svetu” i ponovo je pozvala vlade zemalja zone evra da fiskalnim merama pruže dodatni podsticaj ukupnom privrednom rastu.

Vrednost evra je izveštajni period završila na nivou od 1,0943 dolara za evro.



Državne obveznice SAD

Tokom izveštajnog perioda prinosi državnih obveznica SAD porasli su duž cele krive prinosa, a promena krive prinosa bila je skoro paralelna na ročnostima od dve do deset godina. Prinos dvogodišnje obveznice povećan za oko 9 b.p., na 1,40%, dok je prinos desetogodišnje obveznice povećan za oko 8 b.p., na 1,58%.

Na kretanje prinosa tokom nedelje presudno je uticala spremnost investitora za ulaganja, kao i dobri podaci s tržišta rada, uprkos i dalje prisutnoj neizvesnosti oko posledica širenja novog virusa iz Kine na globalnu ekonomiju.

Početkom nedelje objavljen je **ISM indeks proizvodnog sektora**, koji je za januar dostigao vrednost od **50,9** (očekivano 48,5, u decembru 47,8), što ukazuje na oporavak aktivnosti u proizvodnom sektoru početkom godine. Vrednost indeksa ponovo se nalazi iznad granice od 50,0 (koja razdvaja ekspanziju od kontrakcije), prvi put od jula 2019. godine i u skladu je s nekoliko regionalnih pokazatelja koji su u januaru takođe povećani. Ipak, prekid proizvodnje Boingovog modela 737max u drugoj polovini januara i širenje virusa korona u Kini moglo bi ponovo da utiče na pad u proizvodnom sektoru početkom ove godine.

Nakon znatnog pada u januaru, poboljšana spremnost investitora za ulaganje i rast stopa prinosa na obveznice

Rast stopa prinosa nastavljen je sredinom nedelje nakon objavljivanja podataka o porudžbinama i podataka s tržišta rada. Industrijske porudžbine u decembru beleže rast od 1,8%, dok je očekivan rast od 1,2%. Porudžbine trajnih dobara su, prema konačnoj proceni za decembar, povećane (u skladu s preliminarnom procenom) za 2,4%, što je u potpunosti posledica znatnog povećanja porudžbina transportnih sredstava u odbrambenom sektoru, pre svega aviona i delova.

U januaru je u **privatnom sektoru kreirana 291 hiljada radnih mesta (ADP employment change)**, što je iznad očekivanih 157 hiljada i 199 hiljada u prethodnom mesecu i najviše od maja 2015. godine.

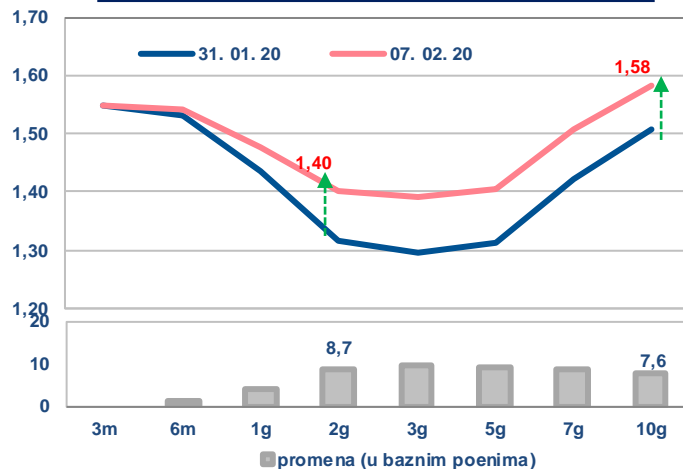
Dobro stanje na tržištu rada – u januaru 225 hiljada radnih mesta van poljoprivrede

Krajem nedelje podatak o broju novih radnih mesta van sektora poljoprivrede (**Non-Farm Payrolls**) **potvrdio je dobro stanje na tržištu rada i u januaru je iznosio 225 hiljada** (iznad očekivanja analitičara od 165 hiljada i decembarških 147 hiljada). Zapošljavanje je podstaknuto povoljnim vremenskim uslovima, a najizraženije je u građevinarstvu, trgovini na malo, zdravstvenoj zaštiti i prehrambenim uslugama. Januarski podatak ukazuje na veći broj novih radnih mesta od mesečnog proseka iz 2019. godine od 175 hiljada, a niska stopa nezaposlenosti, koja je blago povećana sa 3,5% na 3,6%, ali je i dalje blizu 50-godišnjeg minimuma takođe je pokazatelj dobrog stanja na tržištu rada. Zarade su u decembru porasle za 0,2%, dok je godišnji rast povećan sa 3,0% na 3,1%.

Krajem perioda prinosi blago padaju, u određenoj meri i zbog lošijih podataka o industrijskim porudžbinama i industrijskoj proizvodnji u Nemačkoj.

1.9

Kriva prinosa državnih obveznica SAD, u % (benčmark izdanja s početka perioda)



Izvor: Bloomberg.

1.10

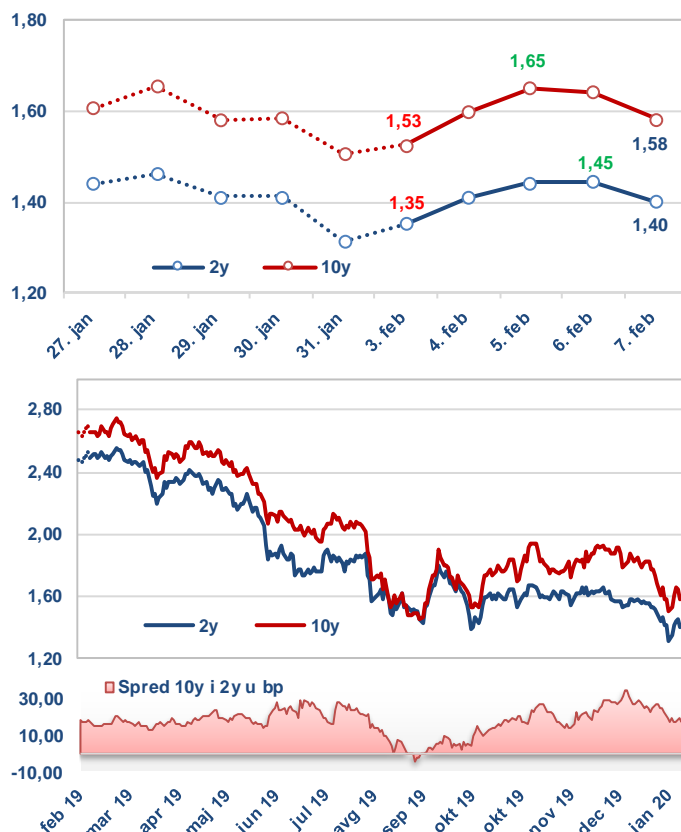
Značajni pokazatelji privredne aktivnosti SAD

Pokazatelj	Period	Očekivani podatak	Aktuelni podatak	Prethodni podatak
ISM indeks proizvodnog sektora	Jan.	48,5	50,9	47,8
Industrijske porudžbine	Dec.	1,2%	1,8%	-1,2%
Broj novih radnih mesta van poljoprivrede, u hiljadama	Jan.	165	225	147

Izvor: Bloomberg.

1.11

Prinos generičkih dvogodišnjih i desetogodišnjih državnih obveznica SAD, u %



Državne obveznice Nemačke

Tokom izveštajnog perioda prinosi nemačkih državnih obveznica blago su povećani, uz nešto veći rast prinosa obveznica duže ročnosti, čime je povećan nagib krive. Prinos nemačke dvogodišnje obveznice povećan je za oko 3 b.p., na -0,65%, dok je prinos desetogodišnje obveznice povećan za 5 b.p., na -0,39%.

Do polovine nedelje kretanje prinosa najvećim delom bilo je vođeno spremnošću investitora za ulaganja, dobrim podacima s tržišta rada u SAD i pratilo je rast prinosa na dolarske obveznice. Krajem nedelje beleži se pad prinosa usled loših podataka o proizvodnom sektoru u Nemačkoj.

U prvoj polovini izveštajnog perioda, objavljeni su podaci koji nisu imali bitniji uticaj na tržišna kretanja, koja su bila pod uticajem promena na tržištu u SAD. **Kompozitni PMI indeks zone evra** (konačni za januar) iznosi **51,3**, što je iznad preliminarne procene i vrednosti u decembru (50,9). Ovo je najviša vrednost indeksa za poslednjih pet meseci i ukazuje na blagi rast ekonomije zone evra na početku godine. **Maloprodaja u zoni evra smanjena je za 1,6% u decembru**, što je ispod očekivanja (-1,1%) i zabeleženog rasta prethodnog meseca (0,8%). U odnosu na isti mesec prethodne godine, rast iznosi 1,3%. **Proizvođačke cene u zoni evra nisu se menjale u decembru**, iako je bio očekivan rast od 0,3%. Na godišnjem nivou, u decembru je zabeležen pad od 0,7% (u skladu sa očekivanjima), peti mesec uzastopno nakon pada od 1,4% u novembru.

Rast stopa prinosa na obveznice pod uticajem kretanja na tržištu u SAD

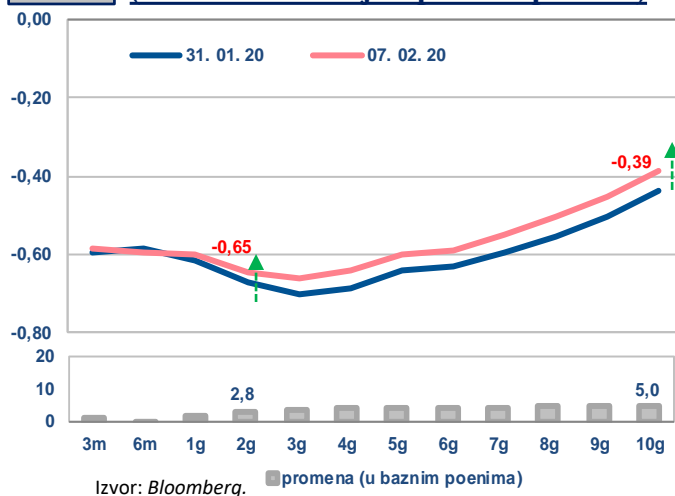
Industrijske porudžbine u Nemačkoj smanjene su za 2,1% u decembru, posle pada od 0,8% u novembru. U odnosu na isti mesec prethodne godine porudžbine su smanjene za 8,7% (prethodnog meseca -6,0%). Pad je uglavnom posledica velikog pada porudžbina iz drugih zemalja zone evra (-13,9%). Inostrane porudžbine (van zone evra) povećane su za 2,1%, dok su domaće porasle za 1,4%. Nastavak snažnog pada porudžbina ukazuje na to da će pad industrijske proizvodnje nastaviti negativno da utiče na rast najveće ekonomije zone evra i u narednim mesecima.

Industrijska proizvodnja u Nemačkoj u decembru smanjena za 3,5% – najveći pad od početka finansijske krize

Industrijska proizvodnja u Nemačkoj u decembru prošle godine smanjena je za 3,5%, dok se nakon rasta od 1,2% u novembru očekivao pad od 0,2%. U odnosu na isti mesec prethodne godine beleži pad od čak 6,8% (očekivano -3,7%). **Pad zabeležen u decembru najveći je od početka finansijske krize** i bio je široko rasprostranjen, a posebno veliki pad beleži se u građevinskom sektoru (-8,7%). Ovi podaci ukazuju na to da je industrijski sektor u četvrtom tromesečju smanjio stopu rasta BDP-a Nemačke za oko 0,6 p.p., te da će verovatno biti zabeležena kontrakcija. Industrijska proizvodnja u Francuskoj u decembru prošle godine smanjena je za 2,8%, dok se u odnosu na isti mesec prethodne godine beleži pad od 3%, iako je očekivan rast od 1%.

1.12

Kriva prinosa državnih obveznica Nemačke (benčmark izdanja s početka perioda)



1.13

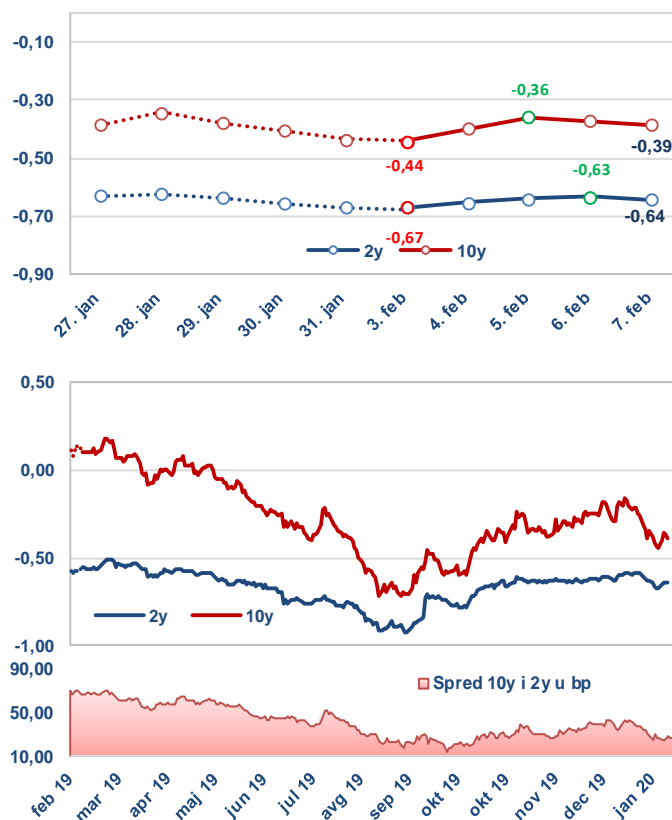
Značajni pokazatelji privredne aktivnosti zone evra

Pokazatelj	Period	Očekivani podatak	Aktuelni podatak	Prethodni podatak
PMI kompozitni indeks, zona evra, konačno	Jan.	50,9	51,3	50,9
Industrijske porudžbine, Nemačka, MoM	Dec.	0,6%	-2,1%	-0,8%
Industrijska proizvodnja, Nemačka, MoM	Dec.	-0,2%	-3,5%	1,2%

Izvor: Bloomberg.

1.14

Prinos generičkih dvogodišnjih i desetogodišnjih državnih obveznica Nemačke, u %



II Kretanja na tržištima izabranih zemalja u razvoju

2.1

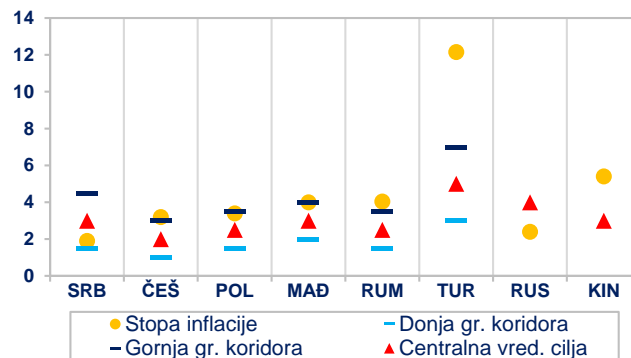
Referentne kamatne stope centralnih banaka zemalja u razvoju

Centralne banke	RKS (u %)	Promena (u p.p.)	Datum promene	Naredni sastanak	Očekivanje (kraj T1, %)*
Srbija (NBS)	2,25	-0,25	7. 11. 2019.	13. 2. 2020.	2,25
Češka (CNB)	2,25	+0,25	6. 2. 2020.	26. 3. 2020.	-
Poljska (NBP)	1,50	-0,50	4. 3. 2015.	4. 3. 2020.	1,50
Mađarska (MNB)	0,90	-0,15	24. 5. 2016.	25. 2. 2020.	0,90
Rumunija (NBR)	2,50	+0,25	7. 5. 2018.	3. 4. 2020.	-
Turska (CBRT)	11,25	-0,75	16. 1. 2020.	19. 2. 2020.	10,70
Rusija (CBR)	6,00	-0,25	7. 2. 2020.	20. 3. 2020.	6,00
Kina (PBoC)	4,35	-0,25	23. 10. 2015.	n/a	-

Izvor: Bloomberg / *samo dostupni podaci, nisu realizovane ankete za sve zemlje.

2.2

Inflacija u zemljama u razvoju (u %, YoY)



Izvor: Bloomberg i sajтови centralnih banaka (poslednji podatak).

Dešavanja na lokalnim tržištima

Prethodne nedelje u centru pažnje bili su sastanci monetarnih odbora centralnih banaka zemalja u regionu. **Centralna banka Češke** je na sastanku održanom 6. februara **povećala referentnu stopu (2W Repo Rate) za 25 b.p., na nivo od 2,25%**, kao i stope na kreditne i depozitne olakšice (3,25% i 1,25%, respektivno). Odluka o povećanju stope, koja je doneta tesnom većinom (četiri glasa za povećanje, tri za zadržavanje) doneta je u uslovima povećanja stope inflacije, koja je u decembru (3,2% YoY) bila na najvišem nivou od oktobra 2012. godine. **Neposredno nakon sastanka češka kruna je ojačala** prema evru **na najviši nivo od 2012. godine** (24,88 kruna za evro). Kruna je na nedeljnom nivou ojačala za oko 0,8% prema evru, dok su prinosi na desetogodišnje državne HoV Češke u lokalnoj valuti povećani za oko 6 b.p.

Narednog dana, 7. februara, **centralna banka Rusije je smanjila referentnu stopu za 25 b.p., na nivo od 6,00% (šesto uzastopno smanjenje)**. Referentna stopa je od početka 2019. godine ukupno smanjena za 175 b.p. Odluka je doneta u uslovima kontinuiranog smanjenja stope inflacije u Rusiji (smanjenje inflacije beleži se deset meseci zaredom), koja je u januaru dostigla nivo od 2,4% YoY (najniži nivo od jula 2018. godine). Prinosi na desetogodišnje državne HoV Rusije u lokalnoj valuti nakon odluke su smanjeni na 6,17%, što predstavlja istorijski minimum. Rublja je tokom izveštajnog perioda ojačala za oko 1,4% prema evru.

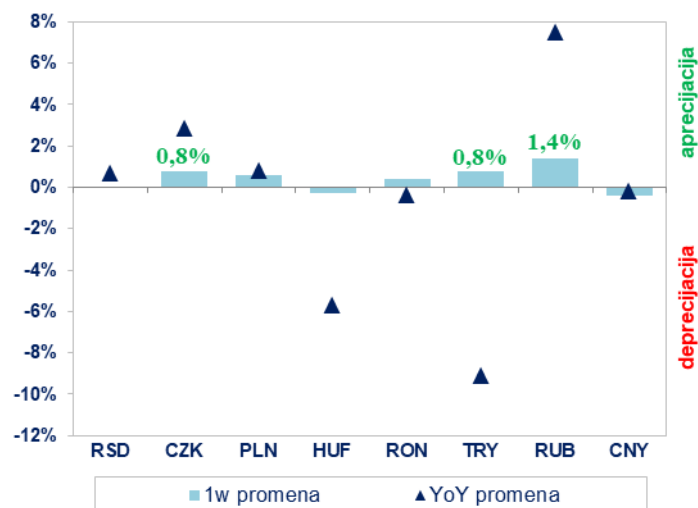
Sastanke su tokom izveštajnog perioda održale i centralne banke Poljske i Rumunije, na kojima nije bilo promene referentne stope, kao ni drugih instrumenata monetarne politike.

Centralna banka Češke – prva centralna banka među razvijenim zemljama i zemljama u razvoju koja je u 2020. godini povećala referentnu stopu

Po otvaranju kineskih tržišta nakon novogodišnjih praznika (3. februara), **zabeležen je znatniji pad vrednosti berzanskih indeksa u toj zemlji – Shanghai Composite Index smanjen je za 7,7% u odnosu na 23. januar**. Centralna banka Kine je istog dana intervenisala na tržištu, kako bi umirila tržišta i sprečila nagli rast kratkoročnih kamatnih stopa – **smanjila je jednonedeljnu repo stopu za 10 b.p., na nivo od 2,40%**, pri čemu je istovremeno, **sprovedenjem repo operacija ročnosti 7 i 14 dana (3. i 4. februara), obezbedila likvidnost u neto iznosu od oko 150 mlrd juana (20 mlrd dolara) i 400 mlrd juana (52 mlrd dolara), respektivno.**

2.3

Promena lokalnih valuta izabranih zemalja u razvoju prema evru



Izvor: Bloomberg, osim za RSD (srednji kurs NBS)

2.4

Prinosi desetogodišnjih državnih obveznica u lokalnoj valuti

	Prinos (u %)	Promena u b.p.	
		1w	YoY
Srbija	2,928	3,90	-197,10
Češka	1,518	6,10	-29,50
Poljska	2,078	-4,60	-65,10
Mađarska	2,016	-1,40	-61,10
Rumunija	4,043	-16,40	-76,90
Turska	10,520	52,00	-383,00
Rusija	6,170	-10,00	-208,50
Kina	2,799	-19,30	-30,10

Izvor: Bloomberg, osim za Tursku (Reuters).

III Kretanja na tržištima zlata i nafte

Zlato

Tokom izveštajnog perioda, cena zlata je zabeležila pad od 0,91%. Cena zlata se kretala u rasponu od 1.550,73 do 1.575,71 dolar po finoj unci zlata (vrednost na kraju dana, Bloomberg Composite London).

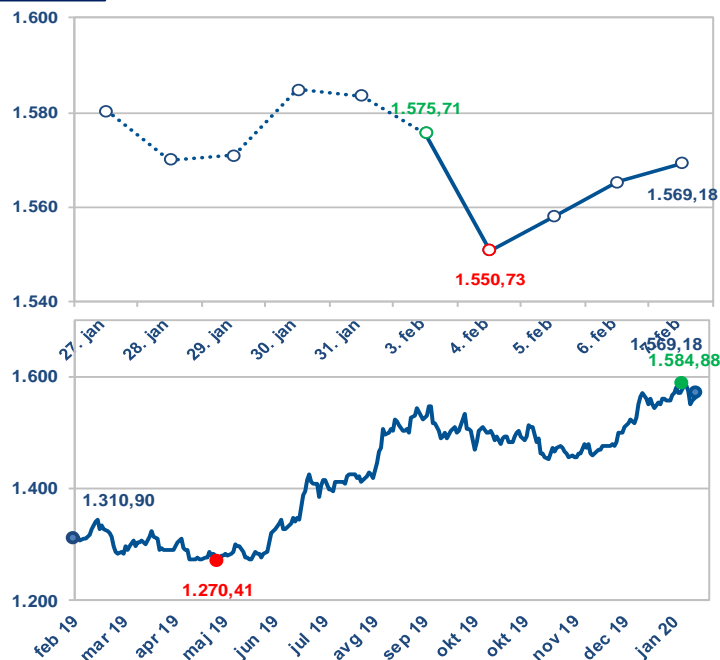
Početak izveštajne nedelje obeležio je nagli pad cene zlata. Na to su značajno uticale mere obezbeđivanja likvidnosti koje su uvedene u Kini, kao i vest o pojavi vakcina za lečenje zaraženih, što je smanjilo zabrinutost tržišnih učesnika da bi širenje virusa korona moglo uticati na usporavanje rasta kineske i globalne privrede i usmerilo ih ka ulaganjima u rizičnije klase aktive.

Cena zlata zabeležila pad od 0,91% i na kraju izveštajnog perioda iznosila 1.569,18 dolara po unci

Od sredine nedelje usledio je trend rasta cene zlata, na koji nije mogla uticati ni vest o smanjenju tarifa Kine na uvoz robe iz SAD, što bi verovatno olakšalo trgovinske tenzije na globalnom nivou.

Cena zlata je poslednjeg dana ovog izveštajnog perioda zabeležila nivo od 1.569,18 dolara po unci na zatvaranju tržišta.

3.1 Zlato (dnevni podaci, USD po unci)



Izvor: Bloomberg.

Nafta

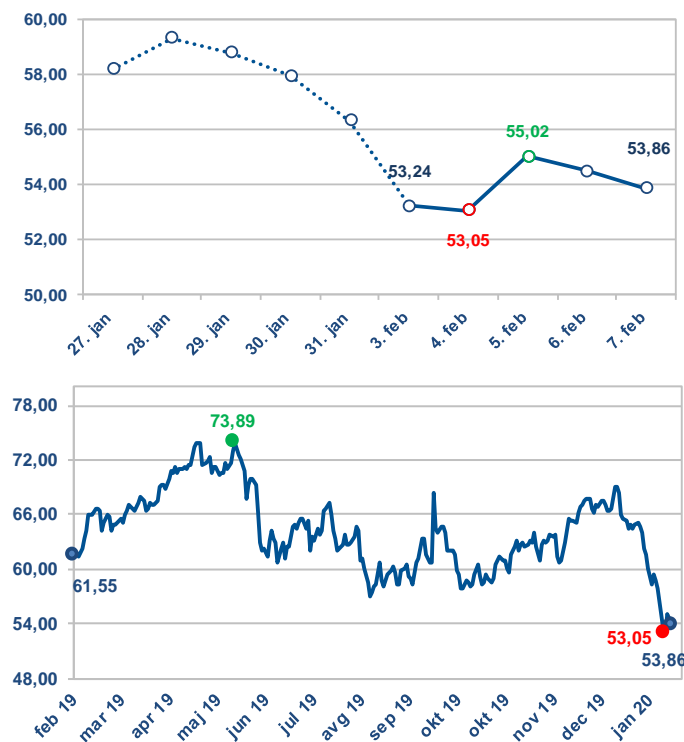
Tokom izveštajnog perioda, zabeležen je pad cene nafte tipa brent od 4,38%. Cena nafte tipa brent se kretala u rasponu od 53,05 do 55,02 dolara po barelu (vrednost na kraju dana, Bloomberg Composite London).

Nakon nastavka trenda pada iz prethodnog perioda, sredinom nedelje zabeležen je jednokratni rast cene nafte. Na to su značajan uticaj imale vesti iz Beča, sa sastanka zemalja članica izvoznica nafte, o najavama dodatnog smanjenja proizvodnje nafte od najmanje 500.000 barela dnevno, pa i dvostruko više od toga. To je bio predlog Saudijske Arabije, kome se protivila Rusija, članica organizacije OPEC+ (budžet Rusije je trenutno otporniji na niže cene nafte od budžeta Saudijske Arabije).

Cena nafte zabeležila pad od 4,38% i na kraju posmatranog perioda iznosila 53,86 dolara po barelu

Nakon što nije postignut konsenzus na trodnevnom zasjedanju članica OPEC i OPEC+, uz zalaganje Rusije za produženje trenutnih obima proizvodnje sirove nafte na duži period, usledio je trend pada cene nafte koji je zadržan do kraja izveštajne nedelje. Tome je i doprinela i vest o smanjenju tražnje za naftom u Kini za oko 3 miliona barela dnevno (oko 20% ukupne potrošnje), kao posledica širenja negativnih efekata virusa korona.

3.2 Cena nafte tipa brent (USD po barelu)



Izvor: Bloomberg.