

СТАТИСТИЧКИ БИЛТЕН

Новембар

2024



Народна банка Србије

СТАТИСТИЧКИ БИЛТЕН

Новембар

2024

НАРОДНА БАНКА СРБИЈЕ

Београд, Краља Петра 12
Тел. 011/3027-100

Београд, Немањина 17
Тел. 011/333-8000
www.nbs.rs
ISSN 1451-6349

Садржај

Преглед текућих кретања	7
Статистички приказ	11
I. Монетарна и финансијска статистика	13
1. Монетарна статистика	13
1.1.1. Основни монетарни агрегати	15
1.1.2. Биланс Народне банке Србије	16
1.1.3. Биланс банака	20
1.1.4. Консолидовани биланс банкарског система	24
1.1.5. Монетарни преглед	28
1.1.6. Краткорочни депозити немонетарних сектора код банака	30
1.1.6а. Дугорочни депозити немонетарних сектора код банака	32
1.1.7. Депозити привреде код банака по уговореној заштити од ризика и валутној структури	34
1.1.8. Депозити становништва код банака по уговореној заштити од ризика и валутној структури	36
1.1.9. Депозити привреде код банака по секторима привредне делатности	38
1.1.10. Потраживања банака од немонетарних сектора	40
1.1.11. Кредити банака дати привредним друштвима по величини предузећа	42
1.1.11а. Кредити банака дати јавним предузећима по величини предузећа	43
1.1.12. Потраживања банака од привреде по уговореној заштити од ризика и валутној структури	44
1.1.13. Потраживања банака од становништва по уговореној заштити од ризика и валутној структури	46
1.1.14. Потраживања банака од привреде по секторима привредне делатности	48
1.1.15. Структура потраживања банака од привреде по наменама	50
1.1.16. Структура потраживања банака од становништва по наменама	52
1.1.17. Новчана маса М1, по секторима	54
1.1.18. Новчана маса М2, по секторима	55
1.1.19. Новчана маса М3, по секторима	56
1.1.20. Штедња становништва	57
1.1.21. Структура штедње становништва код банака	58
2. Статистика осталих финансијских посредника	60
2.1.1. Биланс давалаца финансијског лизинга, по секторима	62
2.1.2. Биланс привредних друштава која се баве пословима факторинга по секторима	64
2.1.3. Биланс инвестиционих фондова, по секторима	66
3. Каматне стопе и преглед кретања курса динара	71
3.1.1. Каматне стопе Народне банке Србије	72
3.1.2. Каматне стопе банака на кредите одобрене становништву, по врсти, рочности и наменама – стања по постојећим пословима	74
3.1.2а. Каматне стопе банака на кредите одобрене становништву и нефинансијском сектору, по врсти, рочности и наменама – стања по постојећим пословима	76
3.1.3. Каматне стопе банака на кредите одобрене становништву, по врсти, рочности и наменама – новоодобрени послови	78
3.1.3а. Каматне стопе банака на кредите одобрене становништву и нефинансијском сектору,	

по врсти, рочности и наменама – новоодобрени послови80
1.3.4. Каматне стопе банака на примљене депозите од становништва и нефинансијског сектора, по рочности – стања по постојећим пословима82
1.3.5. Каматне стопе банака на примљене депозите од становништва и нефинансијског сектора, по рочности – новоодобрени послови84
1.3.6. Каматне стопе банака на кредите одобрене становништву и нефинансијском сектору, по валутама – стања по постојећим пословима86
1.3.7. Каматне стопе банака на кредите одобрене становништву и нефинансијском сектору, по валутама – новоодобрени послови87
1.3.8. Каматне стопе банака на примљене орочене депозите од становништва и нефинансијског сектора, по валутама – стања по постојећим пословима88
1.3.9. Каматне стопе банака на примљене орочене депозите од становништва и нефинансијског сектора, по валутама – новоодобрени послови90
1.3.10. Активне пондерисане каматне стопе банака на динарске кредите становништву и привреди92
1.3.11. Пасивне пондерисане каматне стопе банака на динарске депозите становништва и правних лица94
1.3.12. Каматне стопе на хартије од вредности96
1.3.13. Курсеви динара према страним валутама - крај периода98
1.3.14. Курсеви динара према страним валутама - просек периода99
II. Економски односи са иностранством	101
2.1. Платни биланс Републике Србије, 1997–2006.	103
2.2. Платни биланс Републике Србије (BPM6), 2007-2023.. . . .	104
2.3. Платни биланс Републике Србије (BPM6)	105
2.4. Међународна инвестициона позиција Републике Србије	106
2.5. Обавезе банака према иностранству	108
2.6. Девизне резерве	110
2.7. Девизно тржиште	111
2.8. Спољни дуг Републике Србије према кредиторима и рочности	112
2.9. Спољни дуг Републике Србије према дужницима и рочности	114
III. Реални сектор	117
3.1. Бруто домаћи производ Републике Србије	118
3.2. Индустриска производња	119
3.3. Грађевинарство и саобраћај	120
3.4. Трговина, угоститељство и туризам	121
3.5. Запосленост и зараде	122
3.6. Цене произвођача	123
3.7. Потрошачке цене	124
IV. Фискални сектор	127
4.1. Јавне финансије	129
4.2. Нето позиција државе код банкарског сектора	130
Методолошка објашњења табела	133

Списак скраћеница151

Статистички билтен је месечна публикација Народне банке Србије, која се састоји од две основне целине: графичког приказа привредних кретања у Републици Србији, уз кратак коментар, и статистичког прегледа.

Статистички преглед обухвата монетарну статистику и статистику платног биланса, које су израђене на основу података прикупљених и обрађених у Народној банци Србије, као и реални и фискални сектор, за чију израду су углавном коришћени подаци Републичког завода за статистику и Министарства финансија Републике Србије.

Од 1999. године подаци су приказани на годишњем нивоу и за већину табела на месечном нивоу у последња 24 месеца.

Методолошка објашњења дата су на крају публикације.

Легенда

... не располаже се податком

* коригован податак

q просек

У појединим табелама приказани збирови могу да одступају од збира сабирака због заокруживања.

Напомене

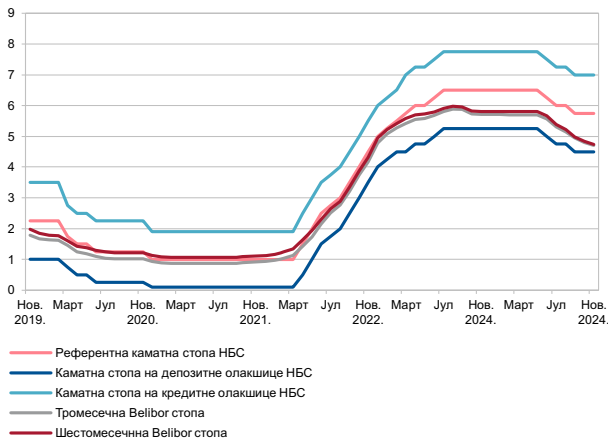
Ова публикација излази и на енглеском језику.

Серије података доступне су на веб-сајту Народне банке Србије,

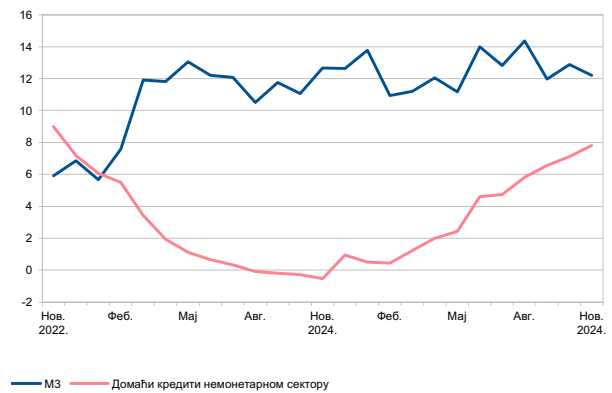
https://nbs.rs/sr_RS/drugi-nivo-navigacije/statistika/

Преглед текућих кретања

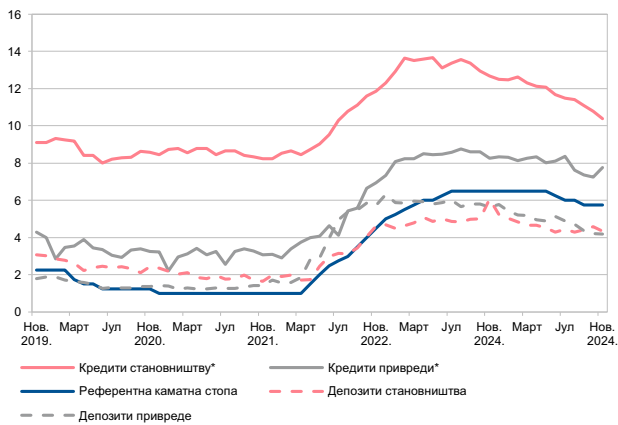
Графикон 1
Каматне стопе Народне банке Србије
(на год. нивоу, у %)



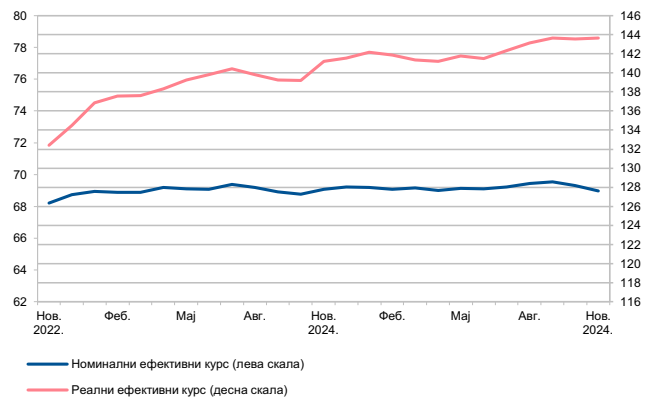
Графикон 4
Домаћи кредити немонетарном сектору и МЗ
(номиналне мг. стопе, у %)



Графикон 2
Кретање каматних стопа на нове динарске кредите и депозите
(просечне пондерисане вредности, на год. нивоу, у %)

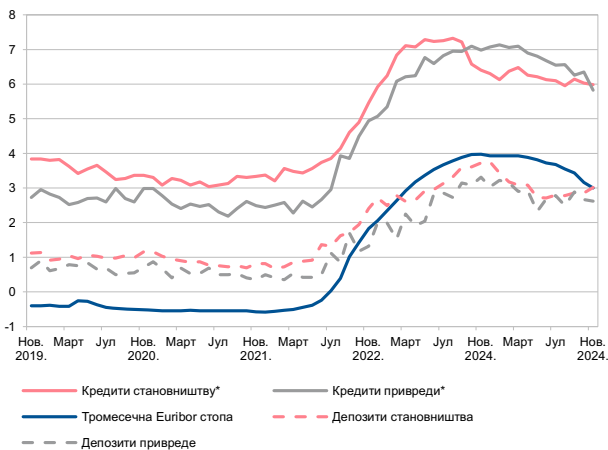


Графикон 5
Курс динара
(просек 2005 = 100)



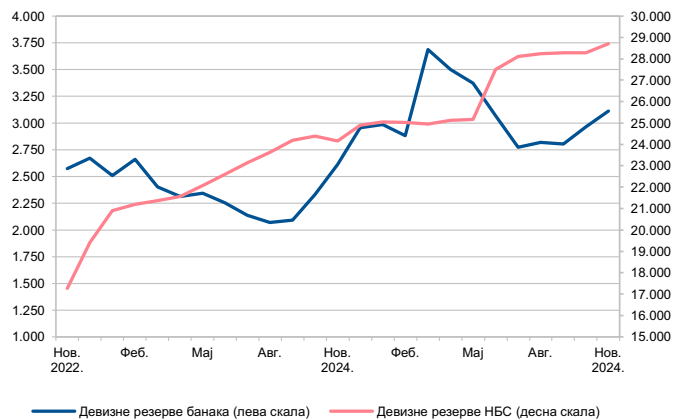
Напомена: Раст указује на апрецијацију, а пад на депресијацију динара
При обрачуњу су примењени поједери 0,8 за евро и 0,2 за долар

Графикон 3
Кретање каматних стопа на нове евро и евроиндексиране кредите и депозите
(просечне пондерисане вредности, на год. нивоу, у %)

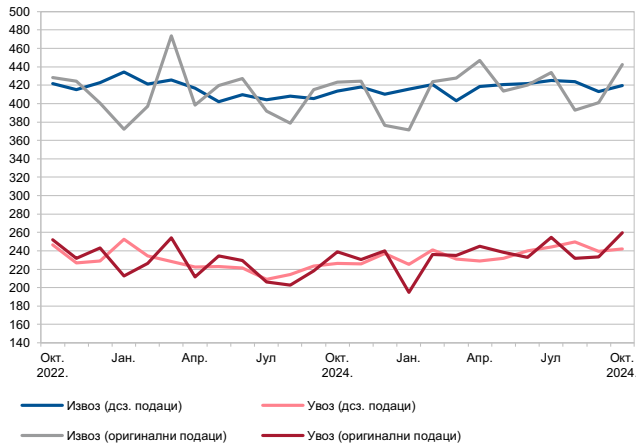


* Искључени револвинг кредити, прекорачења по текућем рачуну и дуг по кредитним картицама.

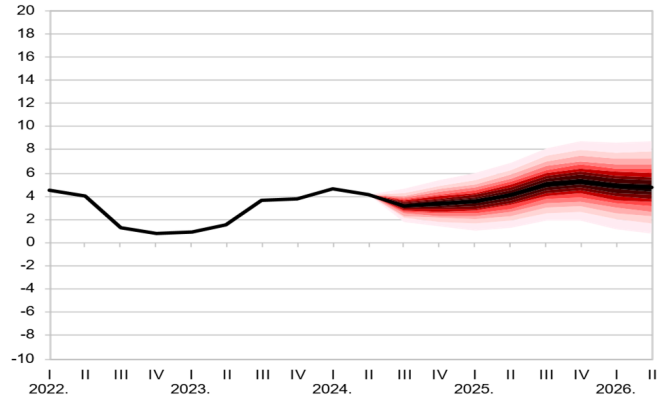
Графикон 6
Девизне резерве земље
(стање на крају периода, у млн EUR)



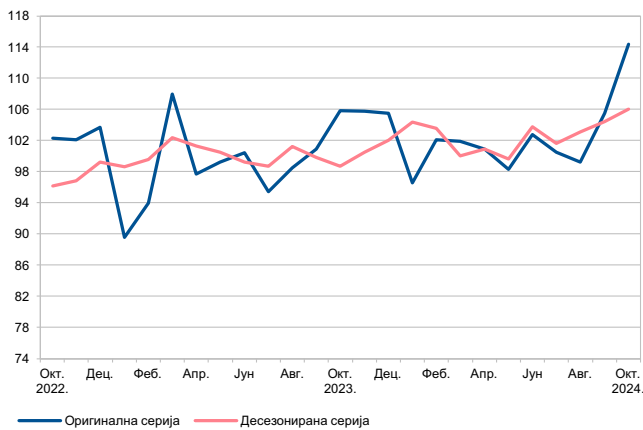
Графикон 7
Робна размена
(2008 = 100)



Графикон 10
Пројекција БДП-а
(мг. стопе, у %)

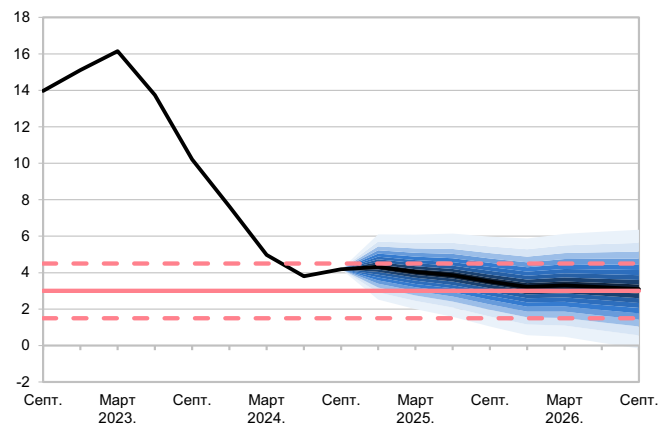


Графикон 8
Индустријска производња
(просек 2023 = 100)

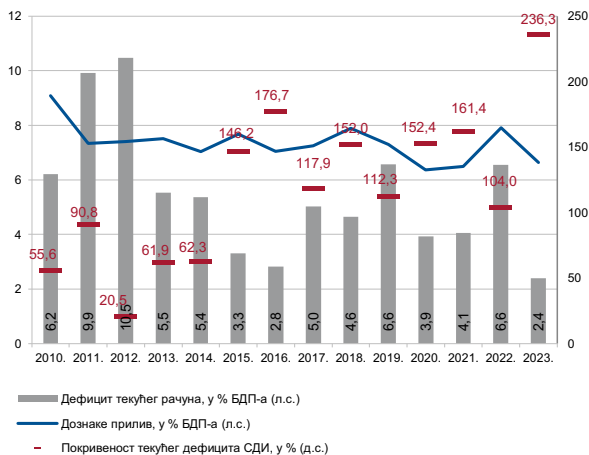


Напомена: Декомпозиција је извршена методом X - 12 ARIMA.
Извор: РЗС.

Графикон 11
Пројектована инфлација
(мг. стопе, у %)



Графикон 9
Дефицит текућег рачуна, СДИ и дознаке



Статистички приказ

I. Монетарна и финансијска статистика

1. Монетарна статистика

Табела 1.1.1.

Основни монетарни агрегати

(износ у милионима динара, стање крајем периода)

	Готов новац у оптицају	Банкарске динарске резерве код НБС	Динарски примарни новац	Укупан примарни новац	Депозити по виђењу	Орочени динарски депозити	M1	M2	M3	Девизне резерве НБС у милионима евра	Девизне резерве банака у милионима евра		
	1	2	3	4	5	6	7	8	9	10	11		
1999.	6.707	1.989	8.696	11.971	8.072	3.897	14.779	18.676	24.946			1999.	
2000.	10.933	7.931	19.013	34.026	16.093	5.868	27.026	32.894	65.204			2000.	
2001.	25.266	16.256	41.643	58.052	32.967	9.864	58.233	68.097	125.414			2001.	
2002.	43.719	25.732	69.543	101.908	50.096	17.081	93.815	110.896	191.491	2.186	678	2002.	
2003.	42.979	27.947	72.267	115.430	56.324	25.591	99.303	124.894	244.731	2.836	669	2003.	
2004.	45.165	32.092	82.383	147.948	66.093	34.951	111.258	146.209	322.876	3.104	595	2004.	
2005.	53.650	40.703	100.341	247.808	91.299	47.231	144.949	192.180	458.870	4.922	547	2005.	
2006.	68.461	65.463	143.409	396.972	131.629	78.876	200.090	278.966	634.470	9.020	518	2006.	
2007.	77.000	82.076	169.020	439.172	171.873	141.612	248.873	390.485	903.871	9.634	1.222	2007.	
2008.	90.075	218.857	319.781	514.125	150.669	154.281	240.744	395.025	992.151	8.162	920	2008.	
2009.	95.519	151.030	254.268	533.776	162.908	178.341	258.427	436.768	1.205.570	10.602	1.425	2009.	
2010.	91.750	87.412	188.161	537.338	161.536	157.209	253.286	410.495	1.360.777	10.002	1.684	2010.	
2011.	114.190	104.625	227.067	607.722	179.504	194.220	293.694	487.914	1.500.444	12.058	809	2011.	
2012.	110.547	185.593	308.756	627.088	198.152	172.019	308.699	480.717	1.641.804	10.915	1.057	2012.	
2013.	122.439	199.880	344.459	641.708	265.826	159.301	388.265	547.566	1.716.882	11.189	913	2013.	
2014.	130.468	211.627	370.690	609.460	300.400	183.020	430.868	613.888	1.848.190	9.907	1.735	2014.	
2015.	139.818	248.496	421.668	651.491	364.657	198.001	504.475	702.475	1.969.508	10.378	1.435	2015.	
2016.	159.265	220.642	419.184	640.947	448.591	200.453	607.857	808.309	2.197.052	10.205	1.557	2016.	
2017.	163.931	231.773	442.952	638.010	505.742	202.334	669.673	872.007	2.275.425	9.962	1.111	2017.	
2018.	182.615	269.159	496.311	776.599	609.717	225.494	792.332	1.017.826	2.605.853	11.262	1.633	2018.	
2019.	209.568	341.005	584.717	810.724	694.035	282.994	903.603	1.186.596	2.823.546	13.378	1.511	2019.	
2020.	266.725	430.527	734.235	1.009.731	953.357	333.715	1.220.082	1.553.797	3.334.749	13.492	2.058	2020.	
2021.	295.311	410.424	753.367	1.074.875	1.105.786	366.901	1.401.097	1.767.998	3.778.049	16.455	2.895	2021.	
2022.	310.873	548.240	912.028	1.263.772	1.124.841	440.831	1.435.715	1.876.546	4.037.175	19.416	2.671	2022.	
2023.	369.368	696.376	1.107.841	1.452.173	1.382.160	529.466	1.751.528	2.280.993	4.548.227	24.909	2.954	2023.	
2022.	Дец.	310.873	548.240	912.028	1.263.772	1.124.841	440.831	1.435.715	1.876.546	4.037.175	19.416	2.671	Дец.
2023.	Јан.	286.611	511.674	845.330	1.190.267	1.062.603	458.105	1.349.214	1.807.319	3.976.969	20.913	2.510	Јан.
	Феб.	290.040	539.560	881.532	1.220.333	1.134.041	453.537	1.424.082	1.877.619	4.069.064	21.196	2.663	Феб.
	Март	292.688	513.463	862.244	1.224.883	1.127.402	490.258	1.420.090	1.910.347	4.102.988	21.381	2.402	Март
	Апр.	306.737	526.176	887.085	1.229.598	1.126.761	508.329	1.433.498	1.941.827	4.126.178	21.557	2.312	Апр.
	Мај	297.960	524.012	866.700	1.213.161	1.140.108	510.846	1.438.068	1.948.914	4.168.417	22.088	2.343	Мај
	Јун	301.176	452.124	808.185	1.184.858	1.170.684	485.434	1.471.860	1.957.294	4.150.560	22.585	2.255	Јун
	Јул	308.438	521.724	878.718	1.231.128	1.187.402	488.223	1.495.840	1.984.063	4.210.146	23.134	2.139	Јул
	Авг.	306.454	482.411	836.546	1.183.695	1.197.193	488.923	1.503.647	1.992.571	4.216.548	23.624	2.069	Авг.
	Септ.	325.129	602.742	975.537	1.327.864	1.238.779	510.579	1.563.908	2.074.487	4.312.828	24.182	2.092	Септ.
	Окт.	318.961	576.679	945.061	1.286.935	1.243.532	505.175	1.562.493	2.067.668	4.327.143	24.389	2.335	Окт.
	Нов.	331.203	618.384	996.464	1.332.418	1.283.161	510.123	1.614.365	2.124.488	4.413.366	24.163	2.614	Нов.
	Дец.	369.368	696.376	1.107.841	1.452.173	1.382.160	529.466	1.751.528	2.280.993	4.548.227	24.909	2.954	Дец.
2024.	Јан.	338.742	595.456	968.329	1.328.721	1.311.819	530.943	1.650.561	2.181.504	4.525.176	25.037	2.982	Јан.
	Феб.	341.236	627.797	1.005.494	1.359.228	1.297.985	524.559	1.639.221	2.163.780	4.514.284	25.031	2.880	Феб.
	Март	348.377	619.056	1.004.187	1.360.560	1.357.339	529.567	1.705.716	2.235.283	4.562.804	24.942	3.687	Март
	Апр.	348.038	611.587	997.558	1.347.855	1.376.661	532.669	1.724.700	2.257.368	4.623.606	25.129	3.498	Апр.
	Мај	341.320	586.913	967.622	1.320.052	1.369.345	532.232	1.710.665	2.242.897	4.634.011	25.157	3.372	Мај
	Јун	353.392	702.304	1.096.875	1.453.530	1.444.508	548.665	1.797.900	2.346.565	4.730.810	27.507	3.068	Јун
	Јул	345.824	695.034	1.081.687	1.433.570	1.423.027	571.058	1.768.851	2.339.909	4.750.322	28.113	2.775	Јул
	Авг.	354.747	758.379	1.157.604	1.509.720	1.446.423	591.058	1.801.171	2.392.228	4.822.460	28.225	2.816	Авг.
	Септ.	358.008	671.193	1.073.800	1.430.128	1.447.687	590.730	1.805.695	2.396.426	4.829.614	28.280	2.803	Септ.
	Окт.	355.684	704.259	1.102.144	1.457.981	1.467.813	604.396	1.823.497	2.427.893	4.884.837	28.288	2.965	Окт.
	Нов.	363.331	729.010	1.135.722	1.493.410	1.502.128	611.970	1.865.459	2.477.429	4.951.738	28.705	3.112	Нов.

Табела 1.1.2.

Биланс Народне банке Србије

(износ у милионима динара, стање крајем периода)

Активa

	Потраживања од иностранства						Домаћа потраживања						
	Девизне резерве				Остала потраживања од иностранства	Укупно (4+5)	Потраживања од државе			Потраживања од банака			
	Монетарно злато	Специјална права вучења	Ефектива и девизе	Укупно (1+2+3)			Динарска	Девизна и девизно индексирана	Укупно (7+8)	Динарска	Девизна и девизно индексирана	Укупно (10+11)	
					1	2							3
1999.	68	3	14.160	14.231	48.163	62.394	4.268	1.446	5.714	4.878	1.003	5.881	
2000.	38.158	1.300	93.689	133.147	260.677	393.824	5.477	1.453	6.930	4.337	3.169	7.506	
2001.	16.252	579	127.669	144.500	278.750	423.250	14.685	1.479	16.164	3.876	2.495	6.371	
2002.	6.452	56	127.954	134.462	7.064	141.526	21.295	1.509	22.804	6.208	2.208	8.416	
2003.	7.524	21	186.154	193.699	3.059	196.758	19.760	0	19.760	3.895	314	4.209	
2004.	8.529	3	236.305	244.837	1.396	246.233	22.407	0	22.407	1.740	8	1.748	
2005.	15.502	2.184	403.084	420.770	1.471	422.241	16.330	181	16.511	946	8	954	
2006.	14.500	530	697.552	712.582	844	713.426	16.450	0	16.450	481	7	488	
2007.	17.365	43	745.920	763.328	328	763.656	10.811	0	10.811	589	6	595	
2008.	22.273	135	700.739	723.147	409	723.556	10.892	21	10.913	2.239	2	2.241	
2009.	31.078	1.286	984.243	1.016.607	6.235	1.022.842	11.297	3	11.300	386	0	386	
2010.	47.130	234	1.007.787	1.055.151	7.911	1.063.062	1.315	4	1.319	404	0	404	
2011.	58.747	208	1.202.822	1.261.777	8.047	1.269.824	1.270	5	1.275	350	0	350	
2012.	70.503	23.679	1.147.015	1.241.197	9.227	1.250.424	1.221	6	1.227	644	10	654	
2013.	52.170	15.336	1.215.201	1.282.707	8.090	1.290.797	1.162	4	1.166	120	0	120	
2014.	67.262	6.373	1.124.722	1.198.357	9.999	1.208.356	1.220	4	1.223	123	501	624	
2015.	68.877	1.819	1.191.536	1.262.232	10.267	1.272.499	1.175	5	1.180	150	561	711	
2016.	81.654	1.737	1.176.598	1.259.989	10.956	1.270.945	3.733	272	4.005	120	592	713	
2017.	79.977	1.347	1.098.860	1.180.184	10.682	1.190.866	3.840	238	4.078	157	501	658	
2018.	87.010	1.349	1.242.730	1.331.088	11.068	1.342.156	985	4305 ¹⁾	5.289	707	8	715	
2019.	157.193	1.332	1.414.688	1.573.213	11.523	1.584.736	983	11	994	702	0	702	
2020.	206.958	1.256	1.378.138	1.586.352	12.008	1.598.360	93.204	12	93.217	16.181	2	16.183	
2021.	227.098	92.611	1.615.047	1.934.756	12.347	1.947.103	84.365	3	84.368	726	10	736	
2022.	246.917	1.376	2.029.597	2.277.891	12.761	2.290.652	101.102	16	101.118	31.559	0	31.559	
2022.	280.425	1.343	2.636.923	2.918.691	14.681	2.933.372	86.697	15	86.712	782	0	782	
2022.	Дец.	246.919	1.376	2.029.597	2.277.893	12.761	2.290.654	101.102	16	101.118	31.559	0	31.559
2023.	Јан.	257.685	6.482	2.190.520	2.454.686	13.260	2.467.946	76.081	17	76.099	31.537	0	31.537
	Феб.	250.015	4.928	2.231.552	2.486.494	13.835	2.500.330	117.999	17	118.016	31.517	0	31.517
	Март	263.372	4.843	2.239.589	2.507.804	13.678	2.521.483	110.046	21	110.067	31.568	0	31.568
	Апр.	261.046	9.817	2.257.138	2.528.000	14.304	2.542.305	98.463	17	98.480	31.499	0	31.499
	Мај	266.375	7.472	2.316.535	2.590.383	15.212	2.605.595	98.669	19	98.689	31.545	0	31.545
	Јун	255.010	7.316	2.385.310	2.647.636	14.221	2.661.857	98.787	24	98.811	31.561	0	31.561
	Јул	259.539	7.295	2.445.064	2.711.899	14.111	2.726.010	86.418	22	86.439	31.510	0	31.510
	Авг.	258.047	4.407	2.506.496	2.768.950	14.324	2.783.274	86.495	23	86.518	658	0	658
	Септ.	257.633	4.496	2.572.048	2.834.176	14.794	2.848.970	86.620	24	86.644	705	0	705
	Окт.	277.436	4.702	2.575.683	2.857.821	14.922	2.872.743	86.477	25	86.503	672	0	672
	Нов.	276.119	1.378	2.554.607	2.832.103	14.471	2.846.574	86.581	29	86.611	690	0	690
	Дец.	280.425	1.343	2.636.923	2.918.691	14.681	2.933.372	86.697	15	86.712	782	0	782
2024.	Јан.	287.594	4.832	2.641.283	2.933.709	14.588	2.948.297	74.422	17	74.440	668	0	668
	Феб.	288.490	1.516	2.643.099	2.933.105	14.389	2.947.494	66.056	18	66.073	656	0	656
	Март	314.731	1.519	2.605.512	2.921.763	14.476	2.936.239	66.125	13	66.138	727	0	727
	Апр.	332.096	8.727	2.602.102	2.942.925	14.494	2.957.420	66.181	17	66.197	682	0	682
	Мај	336.494	5.483	2.603.955	2.945.932	14.799	2.960.732	66.273	17	66.290	693	0	693
	Јун	340.238	5.515	2.873.862	3.219.616	15.186	3.234.802	98.105	21	98.126	740	0	740
	Јул	394.159	5.499	2.891.151	3.290.809	15.125	3.305.934	98.213	29	98.242	698	0	698
	Авг.	401.399	2.276	2.899.277	3.302.953	15.471	3.318.424	98.233	41	98.273	702	0	702
	Септ.	419.044	2.276	2.889.783	3.311.104	16.188	3.327.292	98.308	53	98.362	773	0	773
	Окт.	450.645	4.451	2.855.355	3.310.451	16.484	3.326.935	95.176	36	95.212	741	0	741
	Нов.	451.336	1.505	2.904.594	3.357.435	16.818	3.374.254	95.273	48	95.321	738	0	738

¹⁾ Повећање девизних потраживања НБС резултат је стицања тих потраживања по основу дообе стечајне масе. Народна банка Србије на основу закона и уговора обавља послове за Републику Србију, као што су вођење појединих динарских и девизних рачуна, обављање послова фискалног агента и спровођење активности у вези с повлачењем средстава и отплатом обавеза према иностранству.

НАПОМЕНЕ:

За период пре јануара 2002. потраживања и обавезе које се односе на републике бивше СФРЈ укључене су у потраживања и обавезе према иностранству. Од јануара 2002. године искључени су односи са републикама бивше СФРЈ.

Од децембра 2014. године извршена је прекласификација институционалних јединица. На основу табела секторизације приказаних на интернет страници НБС https://www.nbs.rs/sr_RS/drugi-nivo-navigacije/statistika/sekt_klasifikacija/ извршена је подела по институционалним секторима у складу са Европским системом рачуна (ESA 2010). Критеријум власништва, контроле и управљања се користи за распоређивање предузећа на привредна друштва или јавна предузећа. Због тога је крајем 2014. забележено веће учешће кредита јавним предузећима у укупним кредитима у односу на претходне године.

Актива

Потраживања од јавних предузећа	Домаћа потраживања					Квота код ММФ-а	Остала актива	УКУПНО АКТИВА (6+18+19+20)	
	Потраживања од небанкарских финансијских организација			Потраживања од других сектора	Укупна потраживања (9+12+13+16+17)				
	Динарска	Девизна и девизно индексирана	Укупно (14+15)						
13	14	15	16	17	18	19	20	21	
76	717	271	988	19	12.678	9.088	4.084	88.244	1999.
1.065	335	1.466	1.801	96	17.398	37.134	16.107	464.463	2000.
898	958	1.642	2.600	44	26.077	38.357	43.678	531.362	2001.
1.991	468	6.925	7.393	26	40.630	37.369	27.458	246.983	2002.
1.849	2.653	4.379	7.032	231	33.081	37.827	18.982	286.648	2003.
218	2.655	4.690	7.345	251	31.969	41.972	40.298	360.472	2004.
187	2.407	5.842	8.249	483	26.384	48.270	38.578	535.473	2005.
230	1.904	11.578	13.482	1.123	31.773	42.199	30.583	817.981	2006.
230	2.442	2.822	5.264	1.456	18.356	39.709	33.740	855.461	2007.
0	2.400	3.331	5.731	1.929	20.814	45.312	32.900	822.582	2008.
0	1.343	3.536	4.879	2.463	19.028	48.926	45.218	1.136.014	2009.
0	1.325	4.194	5.519	3.404	10.645	57.103	56.972	1.187.782	2010.
0	1.290	4.275	5.565	2.486	9.675	58.066	53.689	1.391.254	2011.
0	1.153	4.238	5.391	2.637	9.909	61.945	57.671	1.379.949	2012.
0	1.153	4.092	5.245	2.125	8.655	59.874	50.741	1.410.067	2013.
1.183	1.155	1.406	2.562	1.168	6.760	67.398	79.721	1.362.235	2014.
1.154	1.147	65	1.213	1.160	5.417	72.100	81.736	1.431.752	2015.
137	1.107	57	1.164	1.112	7.130	103.110	94.380	1.475.566	2016.
143	1.110	54	1.164	1.040	7.083	92.427	88.896	1.379.272	2017.
7	1.015	54	1.069	843	7.923	94.156	113.930	1.558.164	2018.
4	889	54	943	798	3.441	88.215	113.592	1.789.983	2019.
25.286	878	54	932	3.085	138.702	83.775	114.182	1.935.018	2020.
25.261	549	54	603	3.095	114.062	88.440	62.082	2.211.687	2021.
38.937	548	54	602	3.054	175.269	89.133	62.210	2.617.264	2022.
41.402	552	53	606	3.366	132.867	86.353	61.928	3.214.521	2022.
38.937	548	54	602	3.054	175.269	89.133	62.210	2.617.266	Дец. 2023.
39.180	553	54	607	3.156	150.579	88.786	62.875	2.770.186	Јан. 2024.
39.312	551	54	605	3.134	192.584	89.506	62.755	2.845.175	Феб.
41.434	551	54	604	3.090	186.764	87.976	64.700	2.860.923	Март
40.531	551	54	604	3.080	174.194	87.189	63.500	2.867.188	Апр.
41.062	555	54	609	3.095	175.000	88.488	63.476	2.932.558	Мај
40.942	552	54	606	3.038	174.959	87.194	58.988	2.982.997	Јун
41.466	556	54	609	3.053	163.077	86.946	59.450	3.035.483	Јул
42.004	551	54	604	3.075	132.859	86.804	57.863	3.060.800	Авг.
41.876	548	54	602	3.332	133.159	88.552	58.208	3.128.889	Септ.
40.986	550	54	604	3.386	132.150	88.310	59.792	3.152.995	Окт.
41.529	562	54	615	3.417	132.861	86.566	60.211	3.126.213	Нов.
41.402	552	53	606	3.366	132.867	86.353	61.928	3.214.521	Дец. 2024.
41.948	549	54	603	3.379	121.037	87.542	64.790	3.221.665	Јан.
39.375	555	54	609	3.387	110.100	87.285	67.926	3.212.805	Феб.
39.238	596	54	649	3.437	110.189	87.488	70.245	3.204.161	Март
39.758	550	54	604	3.372	110.612	87.631	70.974	3.226.637	Апр.
40.276	550	54	604	3.355	111.217	87.069	71.044	3.230.062	Мај
40.141	552	54	606	3.410	143.023	87.583	73.102	3.538.510	Јун
40.829	554	54	608	3.353	143.730	87.323	74.480	3.611.467	Јул
41.573	557	53	611	3.425	144.585	86.489	74.997	3.624.495	Авг.
41.656	551	53	604	3.395	144.789	86.475	66.773	3.625.329	Септ.
40.823	551	54	604	3.307	140.688	87.287	71.210	3.626.121	Окт.
41.538	551	54	605	3.304	141.507	88.402	74.509	3.678.671	Нов.

Табела 1.1.2.

Биланс Народне банке Србије

(износ у милионима динара, стање крајем периода)

Пасива

	Обавезе према иностранству			Готов новац у оптицају	Примарни новац											
	Кредити од ММФ-а	Остале обавезе	Укупно (1+2)		Банкарске динарске резерве					Остали динарски депозити			Динарски примарни новац (4+9+12)	Девизни депозити банака	Укупан примарни новац (13+14)	
					Обавезна резерва ¹⁾	Жиро-рачуни ²⁾	Готовина у благајни	Депозитни вишкови банака	Укупно (5+6+7+8)	Локални ниво власти	Остали сектори	Укупно (10+11)				
1	2	3	4	5	6	7	8	9	10	11	12	13	14	15		
1999.	1.517	57.458	58.975	6.707	1.215	579	98	97	1.989	0	0	0	8.696	3.275	11.971	
2000.	9.618	364.351	373.969	10.933	3.714	3.893	195	129	7.931	149	0	149	19.013	15.013	34.026	
2001.	18.432	376.308	394.740	25.266	8.022	7.810	350	74	16.256	121	0	121	41.643	16.409	58.052	
2002.	33.433	14.177	47.610	43.719	11.466	9.547	1.741	2.978	25.732	92	0	92	69.543	32.365	101.908	
2003.	50.088	14.005	64.093	42.979	16.212	1.013	4.097	6.626	27.948	1.313	27	1.340	72.267	43.163	115.430	
2004.	55.871	13.389	69.260	45.165	20.953	1.494	4.281	5.364	32.092	5.099	27	5.126	82.383	65.565	147.948	
2005.	62.577	19.296	81.873	53.650	26.046	2.712	7.053	4.892	40.703	5.923	65	5.988	100.341	147.467	248.808	
2006.	14.662	41.030	55.692	68.461	34.290	-1.532	10.206	22.499	65.463	9.423	62	9.485	143.409	253.563	396.972	
2007.	0	13.805	13.805	77.000	30.393	-8.841	15.614	44.910	82.076	9.939	5	9.944	169.020	270.152	439.172	
2008.	0	13.732	13.732	90.075	165.227	29.392	18.743	5.495	218.857	10.848	1	10.849	319.781	194.344	514.125	
2009.	106.434	8.124	114.558	95.519	111.874	14.790	17.406	6.960	151.030	7.718	1	7.719	254.268	279.508	533.776	
2010.	161.654	8.687	170.341	91.750	65.079	-6.987	17.877	11.444	87.412	8.998	1	8.999	188.161	349.177	537.338	
2011.	170.143	8.286	178.429	114.190	71.247	3.485	18.211	11.682	104.625	8.253	0	8.253	227.067	380.654	607.722	
2012.	158.210	7.523	165.733	110.547	140.322	4.956	25.560	14.755	185.593	12.612	5	12.617	308.756	318.332	627.088	
2013.	80.089	6.678	86.767	122.439	144.989	9.350	26.352	19.190	199.880	22.138	2	22.140	344.459	297.249	641.708	
2014.	18.421	8.084	26.505	130.468	158.126	23.464	28.017	2.020	211.627	28.592	2	28.595	370.690	238.770	609.460	
2015.	1.804	5.954	7.759	139.818	145.324	7.323	31.614	64.234	248.496	33.024	331	33.355	421.668	229.823	651.491	
2016.	0	5.341	5.341	159.265	147.344	32.419	33.966	6.913	220.642	39.277	0	39.277	419.184	221.763	640.947	
2017.	0	3.986	3.986	163.931	155.762	34.352	35.250	6.408	231.773	46.101	1.147	47.248	442.952	195.058	638.010	
2018.	0	3.172	3.172	182.615	171.217	11.011	48.519	38.412	269.159	44.538	0	44.538	496.311	280.289	776.599	
2019.	0	1.852	1.852	209.568	191.507	25.897	55.203	68.397	341.005	34.145	0	34.145	584.717	226.007	810.724	
2020.	0	699	699	266.725	220.445	31.470	60.702	117.909	430.527	35.009	1.973	36.982	734.235	275.496	1.009.731	
2021.	0	239	239	295.311	247.296	32.478	70.771	59.879	410.424	45.770	1.862	47.632	753.367	321.509	1.074.875	
2022.	115.323	532	115.855	310.873	272.618	11.984	77.443	186.195	548.240	42.114	10.800	52.914	912.028	351.744	1.263.772	
2023.	0	153	153	369.368	409.545	79.753	88.764	118.314	696.376	38.854	3.243	42.097	1.107.841	344.332	1.452.173	
2022.	Дец.	115.323	532	115.855	310.873	272.618	11.984	77.443	186.195	548.240	42.114	10.800	52.914	912.028	351.744	1.263.772
2023.	Јан.	115.276	393	115.669	286.611	277.520	6.402	87.706	140.047	511.674	36.376	10.669	47.045	845.330	344.937	1.190.267
	Феб.	115.670	192	115.863	290.040	275.787	8.786	92.302	162.685	539.560	41.535	10.398	51.932	881.532	338.801	1.220.333
	Март	0	343	343	292.688	277.653	19.823	90.650	125.336	513.463	45.748	10.346	56.093	862.244	362.639	1.224.883
	Апр.	0	340	340	306.737	280.363	6.698	86.940	152.175	526.176	43.831	10.341	54.172	887.085	342.514	1.229.598
	Мај	0	289	289	297.960	281.152	-18.601	98.959	162.502	524.012	37.448	7.280	44.729	866.700	346.461	1.213.161
	Јун	0	374	374	301.176	282.782	-5.627	99.126	75.843	452.124	47.808	7.077	54.885	808.185	376.673	1.184.858
	Јул	0	279	279	308.438	283.543	37.781	99.008	101.392	521.724	41.824	6.731	48.556	878.718	352.410	1.231.128
	Авг.	0	168	168	306.454	281.358	-3.924	101.172	103.805	482.411	41.227	6.454	47.681	836.546	347.149	1.183.695
	Септ.	0	146	146	325.129	399.890	11.630	95.494	95.728	602.742	41.505	6.162	47.666	975.537	352.327	1.327.864
	Окт.	0	294	294	318.961	402.591	-17.017	103.652	87.453	576.679	43.498	5.923	49.421	945.061	341.874	1.286.935
	Нов.	0	257	257	331.203	405.086	16.896	101.644	94.759	618.384	43.349	3.527	46.877	996.464	335.954	1.332.418
	Дец.	0	153	153	369.368	409.545	79.753	88.764	118.314	696.376	38.854	3.243	42.097	1.107.841	344.332	1.452.173
2024.	Јан.	0	191	191	338.742	414.971	7.456	104.855	68.173	595.456	30.801	3.330	34.131	968.329	360.393	1.328.721
	Феб.	0	151	151	341.236	419.636	25.775	106.192	76.195	627.797	33.386	3.074	36.461	1.005.494	353.734	1.359.228
	Март	0	141	141	348.377	420.669	24.368	103.747	70.271	619.056	33.690	3.064	36.754	1.004.187	356.373	1.360.560
	Апр.	0	177	177	348.038	420.924	-1.119	136.715	55.066	611.587	34.512	3.421	37.933	997.558	350.297	1.347.855
	Мај	0	121	121	341.320	424.548	-13.366	126.457	49.273	586.913	35.410	3.980	39.390	967.622	352.430	1.320.052
	Јун	0	201	201	353.392	426.593	-31.011	117.626	189.096	702.304	38.124	3.055	41.178	1.096.875	356.655	1.453.530
	Јул	0	261	261	345.824	433.318	-51.231	131.906	181.040	695.034	37.875	2.954	40.829	1.081.687	351.883	1.433.570
	Авг.	0	125	125	354.747	435.029	-18.423	126.221	215.552	758.379	41.665	2.814	44.478	1.157.604	352.116	1.509.720
	Септ.	0	135	135	358.008	439.230	-12.238	128.998	115.204	671.193	41.921	2.677	44.598	1.073.800	356.329	1.430.128
	Окт.	0	151	151	355.684	443.243	-13.477	135.208	139.285	704.259	39.523	2.677	42.201	1.102.144	355.838	1.457.981
	Нов.	0	146	146	363.331	446.588	-12.545	132.118	162.850	729.010	39.982	3.400	43.382	1.135.722	357.688	1.493.410

¹⁾ Од маја 2004. се приказује обрачуната обавезна резерва.²⁾ Од маја 2004. године обавезна резерва се не издваја на посебан рачун, већ се налази у оквиру жиро-рачуна. За обрачун слободних резерви жиро-рачуни у колони 6 умањени су за обрачунату обавезну резерву.³⁾ Од септембра 2010. одобрена средства ММФ-а (по основу алокације средстава на рачуну специјалних права вучења Републике Србије) не улазе у капитал НБС и не умањују Осталу пасиву, већ су у потпуности изузета из биланса НБС и читаве серије података приказане су без тих средстава.

Пасива

Депозити државе			Остали депозити			Обавезе по основу репо трансакција НБС	Обавезе по другим трансакцијама	Штедни записи НБС	Ограничени депозити	Рачуни капитала ³⁾	Рачуни ММФ-а код НБС	Остала пасива ³⁾	УКУПНО ПАСИВА (3+15+18 +21 до 28)	
Динарски	Девизни и девизно индексирани	Укупно (16+17)	Динарски	Девизни и девизно индексирани	Укупно (19+20)									
16	17	18	19	20	21	22	23	24	25	26	27	28	29	
568	306	874	5	0	5	0	1.401	0	142	3.789	6.326	4.761	88.244	1999.
1.828	4.482	6.310	4	3	7	0	555	0	57	6.725	34.944	7.870	464.463	2000.
3.612	7.259	10.871	5	0	5	0	724	0	1.001	8.090	40.216	17.663	531.362	2001.
5.009	6.159	11.168	5	4	9	0	2.862	0	2.064	6.992	36.956	37.414	246.983	2002.
12.999	18.107	31.106	3	660	663	0	2.261	0	1.715	12.817	37.905	20.657	286.647	2003.
22.966	9.990	32.956	17	902	919	0	1.754	0	502	28.481	42.375	36.277	360.472	2004.
40.718	18.806	59.524	7	1.146	1.153	16.829	8	157	562	35.601	49.680	42.278	535.473	2005.
19.678	103.443	123.121	3	946	949	141.850	7.890	2.147	629	2.341	41.832	44.558	817.981	2006.
29.200	81.998	111.198	0	717	717	207.965	9.725	819	712	1.904	39.425	30.019	855.461	2007.
19.702	40.725	60.427	0	3.522	3.522	77.807	12.616	0	418	59.313	46.069	34.553	822.582	2008.
62.984	49.255	112.239	0	5.396	5.396	151.676	3	0	448	123.187	49.313	45.418	1.136.014	2009.
54.016	53.695	107.711	0	4.889	4.889	46.900	8	0	708	202.334	57.105	60.448	1.187.782	2010.
49.927	98.849	148.776	0	7.258	7.258	120.550	45	0	427	208.622	58.062	61.358	1.391.254	2011.
55.066	105.785	160.852	0	5.071	5.071	39.800	41	0	2.025	264.266	62.012	53.061	1.379.949	2012.
89.137	148.150	237.287	6	9.215	9.221	110.000	32	0	776	216.899	59.899	47.478	1.410.067	2013.
103.402	164.081	267.484	0	7.109	7.109	7.500	14	0	2.875	306.792	68.231	66.264	1.362.235	2014.
125.442	126.166	251.608	0	5.081	5.081	30.600	43	0	2.764	341.107	72.299	69.001	1.431.753	2015.
95.032	119.587	214.619	1	3.316	3.317	33.800	10	0	1.001	390.653	103.399	82.479	1.475.565	2016.
117.647	101.160	218.807	0	2.313	2.313	45.100	86	0	684	298.312	91.673	80.300	1.379.272	2017.
137.356	100.534	237.890	0	1.869	1.869	16.500	78	0	661	324.473	94.333	102.589	1.558.164	2018.
221.663	139.792	361.455	2	1.879	1.881	70.000	42	0	800	352.815	88.182	102.232	1.789.983	2019.
171.250	194.607	365.857	5	2.979	2.984	30.000	162	0	615	340.044	83.212	101.715	1.935.018	2020.
181.196	290.289	471.484	0	3.346	3.346	44.500	7	0	718	388.276	88.442	139.801	2.211.687	2021.
273.389	303.739	577.128	0	2.641	2.641	110.000	62	0	1.248	402.283	89.135	55.141	2.617.264	2022.
285.332	476.586	761.918	1	4.768	4.769	405.000	125	0	463	458.462	86.359	45.099	3.214.521	2023.
273.389	303.739	577.128	0	2.641	2.641	110.000	62	0	1.248	402.283	89.135	55.143	2.617.266	Дец. 2023.
240.126	461.857	701.983	62	4.368	4.430	200.000	58	0	1.047	372.088	88.788	95.855	2.770.186	Јан.
281.180	458.760	739.940	1	4.802	4.803	210.000	60	0	766	367.951	89.508	95.951	2.845.175	Феб.
254.175	510.511	764.686	0	4.458	4.458	300.000	77	0	937	379.942	87.978	97.619	2.860.923	Март
257.197	495.020	752.216	0	4.512	4.512	320.000	20	0	997	412.478	87.191	59.836	2.867.188	Апр.
299.173	477.179	776.352	2	23.030	23.032	350.000	29	0	863	431.377	88.490	48.965	2.932.558	Мај
385.125	485.877	871.003	0	17.835	17.835	370.000	12	0	442	410.889	87.196	40.388	2.982.997	Јун
337.199	477.955	815.154	0	14.416	14.416	430.000	13	0	389	416.115	86.948	41.041	3.035.483	Јул
319.740	499.857	819.597	0	8.280	8.280	500.000	19	0	367	421.577	86.805	40.291	3.060.800	Авг.
312.186	481.693	793.879	0	4.742	4.742	440.000	37	0	438	431.326	88.554	41.903	3.128.889	Септ.
369.567	464.759	834.326	0	6.612	6.612	440.000	26	0	428	452.673	88.316	43.385	3.152.995	Окт.
325.222	467.870	793.092	0	4.828	4.828	420.000	58	0	426	446.557	86.572	42.005	3.126.213	Нов.
285.332	476.586	761.918	1	4.768	4.769	405.000	125	0	463	458.462	86.359	45.099	3.214.521	Дец. 2024.
334.753	445.567	780.320	0	15.616	15.616	485.000	57	0	481	449.798	87.547	73.935	3.221.665	Јан.
349.088	439.807	788.894	0	6.429	6.429	450.000	142	0	776	442.800	87.290	77.095	3.212.805	Феб.
318.813	429.689	748.502	0	7.243	7.243	445.000	281	0	615	475.290	87.493	79.036	3.204.161	Март
308.203	430.762	738.964	0	5.839	5.839	474.900	79	0	553	490.642	87.554	80.072	3.226.637	Апр.
339.078	432.120	771.199	0	3.927	3.927	475.000	467	0	528	492.963	87.074	78.732	3.230.062	Мај
384.310	628.888	1.013.198	0	3.208	3.208	390.000	52	0	711	508.639	87.589	81.382	3.538.510	Јун
431.039	631.143	1.062.182	0	3.574	3.574	415.000	171	0	835	526.500	87.329	82.045	3.611.467	Јул
382.209	627.278	1.009.486	0	10.456	10.456	395.000	27	0	494	529.852	86.494	82.840	3.624.495	Авг.
410.753	618.856	1.029.609	0	6.119	6.119	455.000	77	0	481	567.846	86.480	49.452	3.625.329	Септ.
329.464	618.552	948.016	0	5.940	5.940	465.000	69	0	894	607.146	87.293	53.630	3.626.121	Окт.
310.061	641.815	951.876	1	2.452	2.453	455.000	176	0	526	628.798	88.407	57.879	3.678.671	Нов.

Табела 1.1.3.

Биланс банака

(износ у милионима динара, стање крајем периода)

Актива

	Потраживања од иностранства			Домаћа потраживања										Потраживања по репо трансакцијама НБС ¹⁾	Остала потраживања од НБС	Укупно потраживања од НБС (11+12+13)
	Девизне резерве	Остала потраживања	Укупно (1+2)	Потраживања од државе			Резерве код НБС									
				Динарска	Девизна и девизно индексирана	Укупно (4+5)	Готовина у благајни	Жиро-рачуни	Динарски депозити	Девизни депозити	Укупно (7 до 10)					
												4	5			
1	2	3	4	5	6	7	8	9	10	11	12	13	14			
1999.	5.374	5.609	10.983	3.888	4	3.892	98	1.669	232	8.712	10.711	0	295	11.006		
2000.	34.942	28.691	63.633	5.711	123	5.834	195	7.711	186	36.442	44.534	0	503	45.037		
2001.	55.631	27.490	83.121	6.875	281	7.156	350	16.295	375	43.281	60.301	0	709	61.010		
2002.	41.691	12.273	53.964	5.075	7.313	12.388	1.742	23.404	1.161	34.895	61.202	0	1.466	62.668		
2003.	45.686	13.900	59.586	2.739	9.756	12.495	4.097	1.013	21.959	43.049	70.118	0	4.120	74.238		
2004.	46.904	18.073	64.977	6.305	15.289	21.594	4.281	22.434	5.089	65.234	97.038	0	2.423	99.461		
2005.	46.808	20.231	67.039	3.526	20.069	23.595	7.053	28.667	4.673	147.742	188.135	16.895	601	205.631		
2006.	40.944	14.941	55.885	714	17.732	18.446	10.206	32.766	20.189	253.619	316.780	144.860	6.672	468.312		
2007.	96.808	14.342	111.150	-380	8.773	8.393	15.614	21.551	43.226	270.324	350.715	208.051	10.653	569.419		
2008.	81.482	38.425	119.907	344	9.111	9.455	18.743	194.620	5.545	193.849	412.757	77.838	17.018	507.613		
2009.	136.630	25.135	161.765	88.412	19.412	107.824	17.406	126.665	6.962	279.191	430.224	151.741	1.026	582.991		
2010.	177.692	46.632	224.324	132.739	59.925	192.664	17.877	55.092	11.448	349.283	436.700	46.926	792	484.417		
2011.	84.666	41.764	126.430	125.884	72.196	198.081	18.211	74.732	11.685	380.385	485.013	120.619	316	605.947		
2012.	120.236	49.097	169.333	168.626	121.733	290.360	25.560	145.278	14.755	318.304	503.896	39.822	393	544.111		
2013.	104.696	31.076	135.771	210.104	125.916	336.020	26.352	154.339	19.190	297.636	497.516	110.005	442	607.963		
2014.	209.898	56.632	266.530	276.044	180.982	457.026	28.017	181.590	2.019	238.786	450.413	7.500	935	458.847		
2015.	174.566	32.959	207.525	327.914	210.562	538.476	31.614	152.647	64.230	229.405	477.897	30.601	596	509.094		
2016.	192.214	48.385	240.599	369.073	269.081	638.153	33.966	177.918	6.912	221.617	440.413	33.800	662	474.875		
2017.	131.569	68.480	200.049	366.072	264.306	630.378	35.250	190.104	6.408	194.884	426.646	45.103	710	472.458		
2018.	193.037	80.452	273.489	408.947	232.454	641.402	48.519	182.231	38.410	280.135	549.295	16.504	404	566.204		
2019.	177.658	68.930	246.588	458.215	218.063	676.278	55.203	217.411	68.396	225.891	566.902	70.000	833	637.735		
2020.	242.014	83.552	325.566	538.732	208.066	746.798	60.702	251.933	117.909	275.051	705.596	30.000	2.024	737.620		
2021.	340.425	90.340	430.766	625.861	161.553	787.414	70.771	279.789	59.878	321.252	731.691	44.500	900	777.091		
2022.	313.330	87.793	401.123	588.309	140.757	729.066	77.443	284.731	186.154	352.017	900.345	110.020	4.748	1.015.113		
2023.	346.100	101.647	447.746	573.895	129.489	703.384	88.764	489.610	118.257	345.927	1.042.559	405.056	1.459	1.449.074		
2022.	Дец.	313.330	87.793	401.123	588.309	140.757	729.066	77.443	284.731	186.154	352.017	900.345	110.020	4.748	1.015.113	
2023.	Јан.	294.572	122.695	417.267	547.290	134.378	681.669	87.706	283.941	140.030	346.782	858.459	200.054	49	1.058.563	
	Феб.	312.349	146.160	458.509	575.864	133.762	709.626	92.302	284.618	162.665	341.087	880.672	210.077	2.165	1.092.914	
	Март	281.681	116.805	398.485	565.368	133.693	699.061	90.650	297.602	125.321	364.023	877.596	300.038	740	1.178.373	
	Апр.	271.092	133.931	405.023	565.103	127.774	692.877	86.940	287.326	152.115	344.141	870.522	320.077	2.152	1.192.751	
	Мај	274.800	123.932	398.732	587.862	127.926	715.788	98.959	262.535	162.481	348.033	872.008	350.019	1.239	1.223.266	
	Јун	264.371	116.538	380.909	601.020	127.999	729.020	99.126	277.277	75.832	378.093	830.328	370.050	5.002	1.205.380	
	Јул	250.732	125.989	376.721	535.426	127.196	662.623	99.008	321.363	101.379	354.122	875.872	430.107	771	1.306.750	
	Авг.	242.556	154.789	397.344	507.923	125.936	633.860	101.172	277.104	103.790	348.779	830.845	500.032	2.296	1.333.173	
	Септ.	245.210	151.019	396.230	513.124	126.381	639.505	95.494	411.684	95.701	354.001	956.880	440.048	3.229	1.400.156	
	Окт.	273.552	156.043	429.594	533.294	126.148	659.442	103.652	385.613	87.440	343.934	920.640	440.094	67	1.360.800	
	Нов.	306.426	156.205	462.631	545.964	126.801	672.764	101.644	422.018	94.745	343.321	961.728	420.028	631	1.382.387	
	Дец.	346.100	101.647	447.746	573.895	129.489	703.384	88.764	489.610	118.257	345.927	1.042.559	405.056	1.459	1.449.074	
2024.	Јан.	349.467	185.485	534.952	563.709	124.820	688.529	104.855	422.484	68.164	363.674	959.177	485.012	3.789	1.447.977	
	Феб.	337.415	204.127	541.542	566.643	136.726	703.368	106.192	445.459	76.184	356.879	984.714	450.021	56	1.434.791	
	Март	431.956	120.699	552.655	575.650	136.392	712.042	103.747	445.254	70.241	359.931	979.172	445.059	2.646	1.426.877	
	Апр.	409.661	150.276	559.937	584.096	133.903	718.000	136.715	419.897	55.058	353.202	964.873	474.913	1.915	1.441.701	
	Мај	394.836	197.813	592.649	592.494	136.947	729.441	126.457	411.254	49.266	352.504	939.482	475.044	163	1.414.688	
	Јун	359.068	192.140	551.208	598.666	137.721	736.387	117.626	395.777	189.017	356.661	1.059.081	390.035	3.926	1.453.042	
	Јул	324.826	187.668	512.494	610.901	139.035	749.936	131.906	382.161	181.017	352.078	1.047.162	415.012	54	1.462.229	
	Авг.	329.553	185.805	515.358	622.240	129.622	751.863	126.221	416.689	215.495	354.687	1.113.092	395.044	751	1.508.887	
	Септ.	328.176	193.459	521.635	635.397	135.101	770.498	128.998	427.068	115.189	358.881	1.030.135	455.052	57	1.485.244	
	Окт.	346.937	191.784	538.721	635.660	137.227	772.887	135.208	429.838	139.267	358.311	1.062.624	465.026	983	1.528.634	
	Нов.	363.981	205.377	569.358	649.366	142.452	791.818	132.118	434.028	162.809	357.449	1.086.404	455.039	748	1.542.192	

¹⁾ Од 23. септембра 2005. године Народна банка Србије је започела са аукцијским репо продајама сопствених благајничких записа.

НАПОМЕНЕ:

Од јануара 2002. године искључене су четири велике државне банке којима је одузета дозвола за рад, као и банке које су годинама већ биле у поступку ликвидације (38 банака), али су се у билансима понављала њихова стања из последњег месеца док су пословале.

Од децембра 2014. године извршена је прекласификација институционалних јединица. На основу табела секторизације приказаних на интернет страници НБС https://nbs.rs/rs_RS/drugi-nivo-navigacije/statistika/sekt_klasifikacija/ извршена је подела по институционалним секторима у складу са Европским системом рачуна (ESA 2010). Критеријум власништва, контроле и управљања се користи за распоређивање предузећа на привредна друштва или јавна предузећа. Због тога је крајем 2014. забележено веће учешће кредита јавним предузећима у укупним кредитима у односу на претходне године.

Актива

Домаћа потраживања								Укупно (6+14+21)	Фиксна актива	Остала актива	УКУПНО АКТИВА (3+22 до 24)	
Потраживања од других сектора												
Друге финансијске организације	Локални ниво власти	Јавна предузећа	Привредна друштва	Становништво	Непрофитне и друге организације	Укупно (15 до 20)						
15	16	17	18	19	20	21	22	23	24	25		
158	263	7.669	56.588	1.760	823	67.261	125.183	10.061	32.669	178.896	1999.	
250	1.480	32.499	180.554	2.849	5.300	222.932	496.441	24.725	214.230	799.029	2000.	
554	1.627	36.987	209.900	5.277	9.295	263.640	540.124	26.427	249.657	899.329	2001.	
999	593	7.335	144.291	16.139	2.516	171.873	246.995	28.133	29.915	359.007	2002.	
414	1.410	9.890	185.552	29.333	1.830	228.429	315.162	34.840	42.280	451.868	2003.	
870	1.269	15.948	248.229	66.356	2.179	334.851	455.906	42.010	52.078	614.971	2004.	
619	2.208	19.171	351.220	131.860	4.301	509.379	738.605	55.866	52.681	914.191	2005.	
918	5.033	16.866	363.529	203.318	4.672	594.336	1.081.094	66.178	71.130	1.274.287	2006.	
1.395	7.008	17.820	489.171	305.457	6.446	827.297	1.405.109	74.506	87.604	1.678.369	2007.	
13.802	9.244	25.470	637.152	428.179	3.349	1.117.196	1.634.264	88.751	73.727	1.916.649	2008.	
13.896	11.533	50.317	754.681	462.345	5.965	1.298.737	1.989.552	98.442	86.286	2.336.046	2009.	
29.915	18.106	69.521	958.573	571.205	663	1.647.983	2.325.064	106.307	85.571	2.741.266	2010.	
38.193	25.713	98.087	1.015.751	601.743	765	1.780.252	2.584.280	115.244	75.965	2.901.919	2011.	
40.210	31.731	106.214	1.117.655	652.686	1.561	1.950.055	2.784.526	112.531	92.182	3.158.571	2012.	
44.564	34.360	97.962	1.012.084	673.665	911	1.863.546	2.807.529	119.298	86.234	3.148.832	2013.	
21.026	35.233	168.274	970.434	724.614	1.090	1.920.672	2.836.545	109.085	94.024	3.306.185	2014.	
23.557	32.182	168.351	992.224	759.050	1.401	1.976.765	3.024.335	112.670	82.609	3.427.140	2015.	
28.267	31.365	116.407	1.009.700	838.621	2.065	2.026.425	3.139.454	113.468	100.211	3.593.732	2016.	
29.751	27.623	90.939	1.011.348	904.192	1.274	2.065.128	3.167.964	109.337	121.577	3.598.927	2017.	
25.999	26.715	107.331	1.080.740	1.017.273	1.602	2.259.660	3.467.266	108.371	122.234	3.971.359	2018.	
30.529	30.960	127.972	1.163.055	1.111.321	1.964	2.465.801	3.779.814	133.433	110.886	4.270.721	2019.	
32.725	29.856	167.141	1.257.807	1.242.994	582	2.731.106	4.215.524	135.505	129.788	4.806.383	2020.	
31.198	25.605	219.840	1.346.778	1.374.207	526	2.998.154	4.562.659	133.033	125.903	5.252.361	2021.	
44.131	24.815	270.482	1.402.687	1.457.510	448	3.200.071	4.944.249	131.863	195.046	5.672.281	2022.	
45.879	22.798	252.423	1.436.234	1.473.847	367	3.231.548	5.384.006	136.981	202.586	6.171.320	2022.	
44.131	24.815	270.482	1.402.687	1.457.510	448	3.200.071	4.944.249	131.863	195.046	5.672.281	Дец. 2023.	
40.800	24.472	268.630	1.385.045	1.455.909	432	3.175.287	4.915.519	132.191	189.444	5.654.420	Јан.	
42.529	24.186	278.178	1.376.341	1.452.679	443	3.174.356	4.976.895	132.266	182.962	5.750.633	Феб.	
43.846	24.007	271.882	1.380.899	1.456.913	439	3.177.987	5.055.421	132.643	194.271	5.780.821	Март	
45.220	23.854	267.948	1.373.283	1.460.332	448	3.171.085	5.056.713	133.074	156.837	5.751.648	Апр.	
47.046	23.390	271.407	1.369.957	1.465.414	443	3.177.657	5.116.711	133.434	148.413	5.797.289	Мај	
45.608	23.273	262.390	1.389.723	1.471.852	434	3.193.281	5.127.681	134.320	155.080	5.797.990	Јун	
44.283	23.399	261.737	1.410.384	1.475.606	425	3.215.835	5.185.208	134.741	154.467	5.851.137	Јул	
45.691	23.058	259.311	1.400.114	1.479.697	402	3.208.273	5.175.306	135.126	151.625	5.859.401	Авг.	
42.504	23.453	249.199	1.421.328	1.478.449	393	3.215.326	5.254.987	136.187	156.683	5.944.087	Септ.	
43.637	23.044	249.475	1.419.694	1.475.710	379	3.211.940	5.232.182	136.731	156.686	5.955.193	Окт.	
44.015	23.048	254.762	1.411.463	1.474.038	377	3.207.702	5.262.853	136.914	200.556	6.062.954	Нов.	
45.879	22.798	252.423	1.436.234	1.473.847	367	3.231.548	5.384.006	136.981	202.586	6.171.320	Дец. 2024.	
51.302	22.702	237.550	1.407.610	1.476.084	450	3.195.697	5.332.203	137.444	182.904	6.187.504	Јан.	
45.364	22.653	233.671	1.402.470	1.482.218	488	3.186.864	5.325.024	137.006	182.833	6.186.405	Феб.	
48.897	22.342	236.127	1.419.165	1.494.471	429	3.221.431	5.360.349	136.333	183.683	6.233.021	Март	
50.432	22.397	234.491	1.424.973	1.510.373	404	3.243.070	5.402.770	136.909	174.373	6.273.990	Апр.	
53.085	25.475	231.508	1.423.293	1.528.130	406	3.261.897	5.406.025	137.694	173.228	6.309.596	Мај	
53.249	25.357	238.754	1.490.783	1.542.707	355	3.351.204	5.540.633	138.321	192.464	6.422.626	Јун	
54.494	25.030	248.215	1.491.802	1.561.046	357	3.380.943	5.593.108	138.972	180.215	6.424.789	Јул	
59.941	25.422	251.989	1.493.654	1.576.567	374	3.407.946	5.668.696	137.258	190.672	6.511.984	Авг.	
57.231	24.836	248.411	1.512.003	1.591.686	378	3.434.545	5.690.287	137.543	186.788	6.536.253	Септ.	
56.910	24.219	231.877	1.520.349	1.609.785	405	3.443.546	5.745.067	138.195	192.262	6.614.244	Окт.	
57.906	31.941	218.277	1.531.856	1.621.014	460	3.461.455	5.795.464	136.177	207.190	6.708.189	Нов.	

Пасива

Девизно индексирани штедни и орочени депозити и девизни депозити							Обавезе према НБС	Ограничени депозити	Капитал и резерве	Резервисања за губитке	Остала пасива	УКУПНО ПАСИВА (1+4+11+18 +25 до 30)	
Друге финансијске организације	Локални ниво власти	Јавна предузећа	Привредна друштва	Становништво	Непрофитне и друге организације	Укупно (19 до 24)							
19	20	21	22	23	24	25	26	27	28	29	30	31	
112	1	246	4.122	587	1.202	6.270	1.932	0	26.152	16.308	39.041	178.896	1999.
1.003	9	2.272	23.318	3.008	2.697	32.307	1.867	0	30.884	91.793	225.751	799.029	2000.
766	9	1.647	30.442	20.994	3.459	57.317	1.853	0	-148.650	306.729	213.641	899.329	2001.
630	60	3.808	28.787	45.941	1.365	80.591	5.321	0	76.107	58.814	33.898	359.007	2002.
1.011	86	6.072	41.126	69.738	1.144	119.177	3.850	1.409	100.370	74.140	38.769	451.868	2003.
1.790	22	8.464	59.617	110.713	1.735	182.341	1.755	1.103	109.173	93.847	49.108	614.971	2004.
4.064	39	13.059	63.837	190.136	2.804	273.940	735	2.708	140.322	123.887	48.923	914.191	2005.
8.549	8	9.405	86.282	260.661	2.454	367.359	443	2.365	234.800	87.140	70.236	1.274.287	2006.
14.107	37	7.832	126.953	381.601	2.592	533.122	2.076	2.541	349.541	93.233	94.765	1.678.369	2007.
44.904	509	22.958	134.541	414.856	1.642	619.409	5.615	1.426	432.356	109.013	118.099	1.916.649	2008.
53.642	407	24.342	141.759	566.401	4.388	790.939	919	2.091	459.708	138.362	127.180	2.336.046	2009.
58.632	413	22.344	176.330	732.315	2.706	992.740	850	51.211	519.692	164.150	119.880	2.741.266	2010.
41.940	151	31.470	201.783	775.920	3.277	1.054.541	425	53.243	569.964	215.444	123.371	2.901.919	2011.
37.242	155	26.827	215.636	910.317	3.472	1.193.649	667	42.875	611.491	225.848	147.547	3.158.571	2012.
39.640	39	26.590	174.394	934.176	4.692	1.179.531	188	51.703	613.424	246.591	129.736	3.148.832	2013.
17.407	764	35.806	188.426	998.571	5.630	1.246.603	960	58.572	620.126	270.368	177.194	3.306.185	2014.
11.857	550	43.387	204.249	1.014.645	5.238	1.279.925	400	61.329	610.402	309.177	174.347	3.427.140	2015.
15.156	955	50.713	253.917	1.071.070	6.263	1.398.073	624	71.842	615.805	278.145	194.380	3.593.732	2016.
15.791	1.183	48.623	257.586	1.074.480	7.193	1.404.855	850	73.109	664.463	153.673	181.750	3.598.927	2017.
28.660	1.077	107.245	306.595	1.139.817	8.811	1.592.205	453	69.657	672.801	116.829	174.798	3.971.360	2018.
24.346	1.214	26.961	345.473	1.231.085	9.861	1.638.940	551	46.154	692.834	101.975	218.452	4.270.721	2019.
31.839	1.092	28.256	408.533	1.301.657	12.247	1.783.625	16.092	36.736	677.610	116.047	260.825	4.806.383	2020.
32.533	1.206	37.366	480.038	1.448.204	12.327	2.011.674	951	39.504	684.936	114.521	255.270	5.252.361	2021.
45.528	1.311	48.598	552.154	1.505.281	12.393	2.165.264	32.410	40.282	692.198	122.596	310.280	5.672.281	2022.
72.200	1.228	65.271	547.365	1.570.387	12.379	2.268.830	8.618	41.668	761.265	131.164	331.856	6.171.320	2022.
45.528	1.311	48.598	552.154	1.505.281	12.393	2.165.264	32.410	40.282	692.198	122.596	310.280	5.672.281	Дец.
42.594	1.335	51.413	547.857	1.513.690	11.990	2.168.879	31.219	44.623	620.373	122.864	400.811	5.654.420	2023.
44.397	1.346	54.356	553.819	1.523.186	12.973	2.190.077	31.539	41.376	631.527	124.082	402.255	5.750.633	Јан.
44.301	1.332	61.593	559.854	1.512.241	12.281	2.191.602	31.467	43.548	653.749	124.668	394.479	5.780.821	Феб.
44.234	1.287	63.390	550.549	1.511.565	12.395	2.183.421	32.209	43.757	661.670	125.108	351.939	5.751.648	Март
46.938	1.319	62.616	565.202	1.512.897	12.163	2.201.136	32.487	45.356	678.627	125.666	340.579	5.797.289	Апр.
48.009	1.279	58.014	543.683	1.516.148	11.961	2.179.094	32.958	43.404	695.327	129.326	341.499	5.797.990	Мај
49.373	1.304	59.574	570.391	1.521.324	13.015	2.214.981	31.419	43.298	710.503	130.019	336.860	5.851.137	Јун
53.799	1.253	60.079	565.985	1.524.876	12.898	2.218.890	1.509	42.656	726.524	131.271	337.735	5.859.401	Јул
55.395	1.261	65.599	563.776	1.537.632	13.084	2.236.746	4.114	40.628	737.035	131.134	340.681	5.944.087	Авг.
57.393	1.245	63.407	580.783	1.541.485	12.150	2.256.464	3.082	42.506	751.851	131.378	337.609	5.955.193	Септ.
59.893	1.212	64.343	595.302	1.554.384	12.410	2.287.545	4.902	42.584	766.352	128.972	341.268	6.062.954	Окт.
72.200	1.228	65.271	547.365	1.570.387	12.379	2.268.830	8.618	41.668	761.265	131.164	331.856	6.171.320	Нов.
75.081	1.205	78.942	567.793	1.597.582	12.353	2.332.956	5.468	41.035	656.162	131.406	453.833	6.187.504	Дец.
76.534	1.211	73.493	578.826	1.605.211	12.891	2.348.165	4.281	41.760	669.573	131.866	457.277	6.186.405	2024.
70.803	1.208	71.946	555.714	1.611.126	12.968	2.323.764	366	41.037	702.186	129.845	432.124	6.233.021	Јан.
76.349	1.202	80.295	570.300	1.622.200	13.644	2.363.989	201	42.300	731.478	127.857	407.714	6.273.990	Феб.
78.202	1.124	78.027	594.162	1.625.564	14.791	2.391.869	342	38.813	766.222	129.233	379.172	6.309.596	Март
77.896	1.088	74.445	577.894	1.638.037	15.127	2.384.488	285	41.471	785.146	129.127	390.617	6.422.626	Апр.
79.798	1.086	71.438	597.652	1.644.514	15.754	2.410.242	126	43.455	804.556	129.125	354.921	6.424.789	Мај
81.295	1.184	69.062	608.696	1.648.120	15.181	2.423.538	218	45.738	825.397	128.659	360.158	6.511.984	Јун
85.249	1.241	69.501	607.887	1.652.795	14.772	2.431.445	184	44.926	843.530	128.195	340.128	6.536.253	Јул
84.385	1.177	97.871	597.481	1.659.635	14.160	2.454.709	225	43.289	861.627	127.870	352.760	6.614.244	Авг.
82.194	1.200	79.650	634.293	1.663.003	14.319	2.474.659	253	41.309	871.909	129.143	367.151	6.708.189	Септ.
													Окт.
													Нов.

Табела 1.1.4.

Консолидовани биланс банкарског система

(износ у милионима динара, стање крајем периода)

Актива

	Потраживања од иностранства			Домаћа потраживања									Укупна потраживања (4+11)
	НБС	Банке	Укупно (1+2)	Држава	Потраживања од других сектора						Укупно (5 до 10)		
					Друге финансијске организације	Локални ниво власти	Јавна предузећа	Привредна друштва	Становништво	Непрофитне и друге организације			
1	2	3	4	5	6	7	8	9	10	11	12		
1999.	62.394	10.983	73.377	9.606	1.146	263	7.745	56.607	1.760	823	68.344	77.950	
2000.	393.824	63.633	457.457	12.764	2.050	1.480	33.564	180.650	2.849	5.300	225.893	238.657	
2001.	423.250	83.121	506.371	23.320	3.154	1.627	37.885	209.944	5.277	9.295	267.182	290.502	
2002.	141.526	53.964	195.490	35.192	8.392	593	9.326	144.317	16.139	2.516	181.283	216.475	
2003.	196.758	59.586	256.344	32.256	7.446	1.410	11.739	185.580	29.536	1.830	237.541	269.797	
2004.	246.233	64.977	311.210	44.001	8.216	1.269	16.166	248.322	66.514	2.179	342.666	386.667	
2005.	422.241	67.039	489.280	40.106	8.868	2.208	19.358	351.417	132.146	4.301	518.298	558.404	
2006.	713.426	55.885	769.311	34.896	14.400	5.033	17.096	364.339	203.631	4.672	609.171	644.067	
2007.	763.655	111.150	874.805	19.204	6.659	7.008	18.050	490.117	305.967	6.446	834.247	853.451	
2008.	723.556	119.907	843.463	20.368	19.533	9.244	25.470	638.514	428.683	3.412	1.124.856	1.145.224	
2009.	1.022.842	161.765	1.184.607	119.124	18.775	11.533	50.317	756.490	462.971	5.993	1.306.079	1.425.203	
2010.	1.063.062	224.324	1.287.386	193.983	35.433	18.106	69.522	961.235	571.946	663	1.656.905	1.850.888	
2011.	1.269.824	126.430	1.396.254	199.356	43.758	25.714	98.088	1.017.349	602.630	765	1.788.303	1.987.658	
2012.	1.250.423	169.333	1.419.756	291.586	45.601	31.731	106.214	1.119.391	653.586	1.561	1.958.082	2.249.669	
2013.	1.290.797	135.771	1.426.568	337.186	49.809	34.361	97.962	1.013.339	674.534	911	1.870.916	2.208.102	
2014.	1.208.356	266.530	1.474.886	458.249	23.588	35.246	169.456	970.742	725.461	1.091	1.925.584	2.383.833	
2015.	1.272.499	207.525	1.480.024	539.657	24.769	32.193	169.504	992.543	759.880	1.401	1.980.291	2.519.948	
2016.	1.270.945	240.599	1.511.544	642.159	29.431	31.369	116.544	1.010.014	839.414	2.065	2.028.837	2.670.996	
2017.	1.190.866	200.049	1.390.915	634.455	30.915	27.627	91.083	1.011.630	904.948	1.274	2.067.475	2.701.931	
2018.	1.342.156	273.489	1.615.645	646.691	27.068	26.730	107.338	1.080.842	1.017.998	1.603	2.261.579	2.908.270	
2019.	1.584.736	246.588	1.831.324	677.272	31.471	30.961	127.976	1.163.173	1.112.000	1.964	2.467.546	3.144.818	
2020.	1.598.360	325.566	1.923.926	840.014	33.656	29.857	192.427	1.260.264	1.243.622	582	2.760.408	3.600.422	
2021.	1.947.103	430.766	2.377.868	871.782	31.801	25.605	245.101	1.349.281	1.374.798	526	3.027.112	3.898.895	
2022.	2.290.652	401.123	2.691.775	830.183	44.733	24.815	309.419	1.405.193	1.458.057	448	3.242.664	4.072.847	
2023.	2.933.372	447.746	3.381.119	790.096	46.484	22.798	293.825	1.439.086	1.474.361	368	3.276.922	4.067.018	
2022.	Дец.	2.290.654	401.123	2.691.777	830.183	44.733	24.815	309.419	1.405.193	1.458.057	448	3.242.664	4.072.847
2023.	Јан.	2.467.946	417.267	2.885.213	757.767	41.407	24.472	307.810	1.387.657	1.456.453	432	3.218.230	3.975.998
	Феб.	2.500.330	458.509	2.958.839	827.642	43.134	24.186	317.490	1.378.929	1.453.222	445	3.217.407	4.045.048
	Март	2.521.483	398.485	2.919.968	809.128	44.450	24.008	313.316	1.383.454	1.457.448	439	3.223.115	4.032.243
	Апр.	2.542.305	405.023	2.947.328	791.357	45.824	23.855	308.479	1.375.831	1.460.861	450	3.215.300	4.006.657
	Мај	2.605.595	398.732	3.004.327	814.476	47.656	23.390	312.469	1.372.517	1.465.948	443	3.222.423	4.036.899
	Јун	2.661.857	380.909	3.042.766	827.830	46.214	23.273	303.332	1.392.233	1.472.381	434	3.237.867	4.065.698
	Јул	2.726.010	376.721	3.102.732	749.062	44.892	23.399	303.203	1.412.903	1.476.140	425	3.260.963	4.010.025
	Авг.	2.783.274	397.344	3.180.619	720.378	46.295	23.058	301.315	1.402.651	1.480.234	402	3.253.956	3.974.334
	Септ.	2.848.970	396.230	3.245.200	726.149	43.105	23.453	291.075	1.424.125	1.478.983	393	3.261.136	3.987.284
	Окт.	2.872.743	429.594	3.302.337	745.944	44.241	23.059	290.462	1.422.534	1.476.241	380	3.256.916	4.002.860
	Нов.	2.846.574	462.631	3.309.205	759.375	44.630	23.048	296.290	1.414.354	1.474.564	377	3.253.263	4.012.638
	Дец.	2.933.372	447.746	3.381.119	790.096	46.484	22.798	293.825	1.439.086	1.474.361	368	3.276.922	4.067.018
2024.	Јан.	2.948.297	534.952	3.483.249	762.968	51.904	22.702	279.498	1.410.478	1.476.594	450	3.241.626	4.004.595
	Феб.	2.947.494	541.542	3.489.035	769.442	45.973	22.653	273.046	1.405.352	1.482.723	488	3.230.235	3.999.676
	Март	2.936.239	552.655	3.488.894	778.180	49.546	22.354	275.364	1.422.089	1.494.973	429	3.264.755	4.042.934
	Апр.	2.957.420	559.937	3.517.357	784.197	51.035	22.398	274.248	1.427.850	1.510.867	404	3.286.802	4.071.000
	Мај	2.960.732	592.649	3.553.381	795.730	53.689	25.476	271.784	1.426.155	1.528.622	406	3.306.131	4.101.862
	Јун	3.234.802	551.208	3.786.010	834.513	53.855	25.357	278.894	1.493.700	1.543.199	355	3.395.360	4.229.873
	Јул	3.305.934	512.494	3.818.428	848.178	55.101	25.030	289.044	1.494.660	1.561.541	357	3.425.733	4.273.911
	Авг.	3.318.424	515.358	3.833.782	850.136	60.551	25.422	293.563	1.496.577	1.577.068	374	3.453.555	4.303.691
	Септ.	3.327.292	521.635	3.848.927	868.860	57.836	24.848	290.066	1.514.877	1.592.194	378	3.480.200	4.349.059
	Окт.	3.326.935	538.721	3.865.656	868.099	57.514	24.231	272.700	1.523.132	1.610.298	406	3.488.281	4.356.379
	Нов.	3.374.254	569.358	3.943.612	887.139	58.511	31.941	259.816	1.534.652	1.621.522	460	3.506.903	4.394.041

НАПОМЕНЕ:

Од јануара 2002. године искључене су четири велике државне банке којима је одузета дозвола за рад, као и банке које су годинама већ биле у поступку ликвидације (38 банака), али су се у билансима понављала њихова стања из последњег месеца док су пословале.

Од децембра 2014. године извршена је рекласификација институционалних јединица. На основу табела секторизације приказаних на интернет страници НБС https://www.nbs.rs/sr_RS/drugi-nivo-navigacije/statistika/sekt_klasifikacija/ извршена је подела по институционалним секторима у складу са Европским системом рачуна (ESA 2010). Критеријум власништва, контроле и управљања се користи за распоређивање предузећа на привредна друштва или јавна предузећа. Због тога је крајем 2014. забележено веће учешће кредита јавним предузећима у укупним кредитима у односу на претходне године.

Актива

Остала актива			УКУПНО АКТИВА (3+12+15)	
НБС	Банке	Укупно (13+14)		
13	14	15	16	
13.172	24.555	37.727	232.078	1999.
53.242	75.326	128.568	1.047.320	2000.
82.035	113.465	195.500	1.200.691	2001.
64.827	51.133	115.960	527.991	2002.
56.808	55.210	112.018	638.159	2003.
82.269	65.672	147.941	845.818	2004.
86.849	84.876	171.725	1.219.409	2005.
72.781	98.824	171.605	1.584.983	2006.
73.449	112.347	185.796	1.914.052	2007.
78.212	128.798	207.010	2.195.697	2008.
94.144	152.646	246.790	2.856.600	2009.
114.075	168.079	282.154	3.420.428	2010.
111.754	176.058	287.812	3.671.724	2011.
119.616	188.875	308.490	3.977.916	2012.
110.615	195.896	306.511	3.941.181	2013.
147.119	181.510	328.629	4.187.348	2014.
153.836	182.764	336.600	4.336.572	2015.
197.491	187.451	384.942	4.567.482	2016.
181.323	189.398	370.721	4.463.566	2017.
208.085	191.001	399.086	4.923.001	2018.
201.807	224.208	426.015	5.402.157	2019.
197.956	247.684	445.640	5.969.989	2020.
150.522	245.025	395.547	6.672.309	2021.
151.343	263.672	415.015	7.179.637	2022.
148.281	291.271	439.552	7.887.689	2023.
				2022.
151.343	263.672	415.015	7.179.639	Дец.
				2023.
151.661	258.307	409.968	7.271.180	Јан.
152.262	259.137	411.399	7.415.286	Феб.
152.676	256.693	409.369	7.361.581	Март
150.690	271.736	422.426	7.376.411	Апр.
151.964	261.546	413.510	7.454.736	Мај
146.181	262.828	409.009	7.517.473	Јун
146.396	274.391	420.787	7.533.543	Јул
144.666	268.735	413.401	7.568.354	Авг.
146.761	276.864	423.624	7.656.109	Септ.
148.102	277.744	425.846	7.731.043	Окт.
146.778	277.434	424.211	7.746.055	Нов.
148.281	291.271	439.552	7.887.689	Дец.
				2024.
152.332	272.812	425.144	7.912.988	Јан.
155.211	271.487	426.698	7.915.410	Феб.
157.733	276.432	434.165	7.965.994	Март
158.605	270.027	428.632	8.016.989	Апр.
158.113	272.591	430.705	8.085.947	Мај
160.686	281.876	442.562	8.458.445	Јун
161.804	278.589	440.393	8.532.733	Јул
161.486	284.430	445.916	8.583.389	Авг.
153.248	283.420	436.668	8.634.654	Септ.
158.497	280.230	438.728	8.660.763	Окт.
162.911	289.437	452.348	8.790.001	Нов.

Табела 1.1.4.

Консолидовани биланс банкарског система

(износ у милионима динара, стање крајем периода)

Пасива

	Обавезе према иностранству			Депозити државе	Новчана маса						
	НБС	Банке	Свега (1+2)		Готов новац у оптицају	Динарски депозити по виђењу	Новчана маса М1 (5+6)	Динарски орочени депозити	Новчана маса М2 (7+8)	Девизни депозити	Новчана маса М3 (9+10)
1999.	58.975	34.770	93.745	2.208	6.707	8.072	14.779	3.897	18.676	6.270	24.946
2000.	373.969	180.429	554.398	9.069	10.933	16.093	27.026	5.868	32.894	32.310	65.204
2001.	394.740	207.974	602.714	15.359	25.266	32.967	58.233	9.864	68.097	57.317	125.414
2002.	47.610	17.123	64.733	31.341	43.719	50.096	93.815	17.081	110.896	80.595	191.491
2003.	64.093	23.280	87.373	41.408	42.979	56.323	99.302	25.591	124.893	119.837	244.730
2004.	69.260	83.225	152.485	38.050	45.165	66.093	111.258	34.951	146.209	176.667	322.876
2005.	81.873	191.124	272.997	67.937	53.650	91.299	144.949	47.231	192.180	266.690	458.870
2006.	55.692	307.742	363.434	139.107	68.461	131.629	200.090	78.876	278.966	355.504	634.470
2007.	13.805	299.769	313.574	131.432	77.000	171.873	248.873	141.612	390.485	513.386	903.871
2008.	13.732	349.560	363.292	73.303	90.075	150.669	240.744	154.281	395.025	597.126	992.151
2009.	114.558	499.546	614.104	123.543	95.519	162.908	258.427	178.341	436.768	768.802	1.205.570
2010.	170.341	609.715	780.056	128.339	91.750	161.536	253.286	157.209	410.495	950.282	1.360.777
2011.	178.429	547.687	726.116	169.818	114.190	179.504	293.694	194.220	487.914	1.012.530	1.500.444
2012.	165.733	580.937	746.670	196.488	110.547	198.152	308.699	172.019	480.717	1.161.087	1.641.804
2013.	86.767	493.100	579.867	288.296	122.439	265.826	388.265	159.301	547.566	1.169.316	1.716.882
2014.	26.505	411.597	438.102	352.832	130.468	300.400	430.868	183.020	613.888	1.234.302	1.848.190
2015.	7.759	385.480	393.239	346.357	139.818	364.657	504.475	198.001	702.475	1.267.033	1.969.508
2016.	5.341	350.314	355.655	302.047	159.265	448.591	607.857	200.453	808.309	1.388.743	2.197.052
2017.	3.986	400.624	404.610	281.332	163.931	505.742	669.673	202.334	872.007	1.403.418	2.275.425
2018.	3.172	496.836	500.008	301.045	182.615	609.717	792.332	225.494	1.017.826	1.588.027	2.605.853
2019.	1.852	542.073	543.925	452.185	209.568	694.035	903.603	282.994	1.186.596	1.636.949	2.823.546
2020.	699	576.062	576.761	460.811	266.725	953.357	1.220.082	333.715	1.553.797	1.780.952	3.334.749
2021.	239	633.153	633.391	563.751	295.311	1.105.786	1.401.097	366.901	1.767.998	2.010.052	3.778.049
2022.	115.855	722.471	838.326	658.427	310.873	1.124.841	1.435.715	440.831	1.876.546	2.160.629	4.037.175
2023.	153	680.471	680.625	846.203	369.368	1.382.160	1.751.528	529.466	2.280.993	2.267.234	4.548.227
2022.	Дец.	115.855	722.471	838.326	658.427	310.873	1.124.841	440.831	1.876.546	2.160.629	4.037.175
2023.	Јан.	115.669	714.874	830.543	782.756	286.611	1.062.603	1.349.214	458.105	1.807.319	3.976.969
	Феб.	115.863	716.808	832.670	820.699	290.040	1.134.041	1.424.082	453.537	1.877.619	4.069.064
	Март	343	702.270	702.613	845.577	292.688	1.127.402	1.420.090	490.258	1.910.347	4.102.988
	Апр.	340	694.974	695.314	833.450	306.737	1.126.761	1.433.498	508.329	1.941.827	4.126.178
	Мај	289	690.540	690.829	857.690	297.960	1.140.108	1.438.068	510.846	1.948.914	4.168.417
	Јун	374	697.085	697.460	952.730	301.176	1.170.684	1.471.860	485.434	1.957.294	4.150.560
	Јул	279	677.824	678.103	897.632	308.438	1.187.402	1.495.840	488.223	1.984.063	4.210.146
	Авг.	168	681.354	681.523	903.817	306.454	1.197.193	1.503.647	488.923	1.992.571	4.216.548
	Септ.	146	670.222	670.368	878.862	325.129	1.238.779	1.563.908	510.579	2.074.487	4.312.828
	Окт.	294	652.967	653.261	917.978	318.961	1.243.532	1.562.493	505.175	2.067.668	4.327.143
	Нов.	257	664.936	665.193	876.574	331.203	1.283.161	1.614.365	510.123	2.124.488	4.413.366
	Дец.	153	680.471	680.625	846.203	369.368	1.382.160	1.751.528	529.466	2.280.993	4.548.227
2024.	Јан.	191	678.527	678.718	864.705	338.742	1.311.819	1.650.561	530.943	2.181.504	4.525.176
	Феб.	151	667.966	668.117	872.417	341.236	1.297.985	1.639.221	524.559	2.163.780	4.514.284
	Март	141	673.084	673.224	832.451	348.377	1.357.339	1.705.716	529.567	2.235.283	4.562.804
	Апр.	177	648.694	648.872	822.915	348.038	1.376.661	1.724.700	532.669	2.257.368	4.623.606
	Мај	121	656.454	656.575	861.183	341.320	1.369.345	1.710.665	532.232	2.242.897	4.634.011
	Јун	201	654.336	654.536	1.101.812	353.392	1.444.508	1.797.900	548.665	2.346.565	4.730.810
	Јул	261	643.867	644.127	1.150.826	345.824	1.423.027	1.768.851	571.058	2.339.909	4.750.322
	Авг.	125	652.242	652.366	1.096.280	354.747	1.446.423	1.801.171	591.058	2.392.228	4.822.460
	Септ.	135	670.862	670.997	1.117.151	358.008	1.447.687	1.805.695	590.730	2.396.426	4.829.614
	Окт.	151	659.175	659.326	1.036.303	355.684	1.467.813	1.823.497	604.396	2.427.893	4.884.837
	Нов.	146	668.028	668.174	1.039.699	363.331	1.502.128	1.865.459	611.970	2.477.429	4.951.738

Пасива

Капитал и резерве			Ограничени депозити	Остала пасива			УКУПНА ПАСИВА (3+4+11+14 +15+16+19)	
НБС	Банке	Свега (12+13)		НБС	Банке	Свега (17+18)		
12	13	14	15	16	17	18	19	
3.789	26.152	29.941	142	11.087	28.884	39.971	232.078	1999.
6.725	30.884	37.609	57	42.814	126.738	169.552	1.047.320	2000.
8.090	-148.650	-140.560	1.001	57.880	325.611	383.491	1.200.691	2001.
6.992	76.107	83.099	2.064	74.370	80.793	155.163	527.991	2002.
12.817	100.370	113.187	3.124	58.562	89.773	148.335	638.159	2003.
28.481	109.173	137.654	1.605	78.654	114.490	193.144	845.818	2004.
35.601	140.322	175.923	3.270	91.958	148.275	240.233	1.219.409	2005.
2.341	234.800	237.141	2.994	86.390	119.279	205.669	1.584.983	2006.
1.904	349.541	351.445	3.253	69.443	140.215	209.658	1.914.052	2007.
59.313	432.356	491.669	1.844	80.622	192.816	273.438	2.195.697	2008.
123.187	459.708	582.895	2.539	94.731	233.218	327.949	2.856.600	2009.
202.334	519.692	722.026	51.920	117.553	259.758	377.311	3.420.428	2010.
208.622	569.964	778.586	53.671	119.425	323.665	443.090	3.671.724	2011.
264.266	611.491	875.757	44.900	115.073	357.224	472.297	3.977.916	2012.
216.899	613.424	830.323	52.480	107.377	365.956	473.333	3.941.181	2013.
306.792	620.126	926.919	61.447	134.495	425.362	559.857	4.187.348	2014.
341.107	610.402	951.509	64.093	141.300	470.566	611.866	4.336.572	2015.
390.653	615.805	1.006.459	72.843	185.879	447.547	633.426	4.567.482	2016.
298.312	664.463	962.776	73.792	171.973	293.657	465.630	4.463.566	2017.
324.473	672.801	997.274	70.318	196.922	251.581	448.503	4.923.001	2018.
352.815	692.834	1.045.649	46.954	190.414	299.485	489.898	5.402.157	2019.
340.044	677.610	1.017.654	37.351	184.927	357.735	542.662	5.969.989	2020.
388.276	684.936	1.073.212	40.222	228.243	355.442	583.685	6.672.309	2021.
402.283	692.198	1.094.480	41.530	144.276	365.423	509.699	7.179.637	2022.
458.462	761.265	1.219.727	42.131	131.458	419.318	550.776	7.887.689	2023.
402.283	692.198	1.094.480	41.530	144.278	365.423	509.701	7.179.639	Дец. 2023.
372.088	620.373	992.461	45.671	184.644	458.135	642.779	7.271.180	Јан.
367.951	631.527	999.478	42.142	185.460	465.775	651.234	7.415.286	Феб.
379.942	653.749	1.033.691	44.485	185.597	446.630	632.227	7.361.581	Март
412.478	661.670	1.074.148	44.753	147.028	455.540	602.567	7.376.411	Апр.
431.377	678.627	1.110.004	46.220	137.455	444.121	581.576	7.454.736	Мај
410.889	695.327	1.106.216	43.846	127.584	439.077	566.661	7.517.473	Јун
416.115	710.503	1.126.618	43.688	127.989	449.368	577.356	7.533.543	Јул
421.577	726.524	1.148.100	43.023	127.096	448.247	575.343	7.568.354	Авг.
431.326	737.035	1.168.360	41.066	130.457	454.167	584.624	7.656.109	Септ.
452.673	751.851	1.204.524	42.934	131.700	453.503	585.204	7.731.043	Окт.
446.557	766.352	1.212.909	43.010	128.577	406.426	535.003	7.746.055	Нов.
458.462	761.265	1.219.727	42.131	131.458	419.318	550.776	7.887.689	Дец. 2024.
449.798	656.162	1.105.960	41.516	161.482	535.431	696.913	7.912.988	Јан.
442.800	669.573	1.112.373	42.535	164.385	541.298	705.683	7.915.410	Феб.
475.290	702.186	1.177.476	41.652	166.529	511.857	678.386	7.965.994	Март
490.642	731.478	1.222.120	42.853	167.627	488.997	656.624	8.016.989	Апр.
492.963	766.222	1.259.185	39.341	165.806	469.846	635.652	8.085.947	Мај
508.639	785.146	1.293.785	42.181	168.971	466.350	635.321	8.458.445	Јун
526.500	804.556	1.331.057	44.290	169.373	442.737	612.110	8.532.733	Јул
529.852	825.397	1.355.249	46.232	169.334	441.469	610.802	8.583.389	Авг.
567.846	843.530	1.411.376	45.407	135.932	424.177	560.109	8.634.654	Септ.
607.146	861.627	1.468.772	44.184	140.923	426.419	567.342	8.660.763	Окт.
628.798	871.909	1.500.707	41.835	146.286	441.562	587.847	8.790.001	Нов.

2022.	2023.	2024.											
		Јан.	Феб.	Март	Апр.	Мај	Јун	Јул	Авг.	Септ.	Окт.	Нов.	
1.853.451	2.700.494	2.804.532	2.820.918	2.815.670	2.868.486	2.896.806	3.131.474	3.174.301	3.181.416	3.177.930	3.206.330	3.275.438	Нето инострана актива
2.691.777	3.381.119	3.483.249	3.489.035	3.488.894	3.517.357	3.553.381	3.786.010	3.818.428	3.833.782	3.848.927	3.865.656	3.943.612	Потраживања од иностранства
2.290.654	2.933.372	2.948.297	2.947.494	2.936.239	2.957.420	2.960.732	3.234.802	3.305.934	3.318.424	3.327.292	3.326.935	3.374.254	НБС
401.123	447.746	534.952	541.542	552.655	559.937	592.649	551.208	512.494	515.358	521.635	538.721	569.358	Банке
-838.326	-680.625	-678.718	-668.117	-673.224	-648.872	-656.575	-654.536	-644.127	-652.366	-670.997	-659.326	-668.174	Обавезе према иностранству (-)
-115.855	-153	-191	-151	-141	-177	-121	-201	-261	-125	-135	-151	-146	НБС
-722.471	-680.471	-678.527	-667.966	-673.084	-648.694	-656.454	-654.336	-643.867	-652.242	-670.862	-659.175	-668.028	Банке
3.405.144	3.203.366	2.962.799	2.942.413	3.059.297	3.109.983	3.130.540	3.027.265	3.041.259	3.130.032	3.196.389	3.280.319	3.311.368	Нето домаћа актива
3.414.420	3.220.815	3.139.889	3.127.259	3.210.483	3.248.085	3.240.678	3.128.061	3.123.086	3.207.412	3.231.908	3.320.077	3.354.342	Домаћа потраживања
171.757	-56.107	-101.737	-102.976	-54.271	-38.718	-65.453	-267.298	-302.647	-246.144	-248.291	-168.204	-152.561	Нето потраживања од државе
830.183	790.096	762.968	769.442	778.180	784.197	795.730	834.513	848.178	850.136	868.880	868.099	887.139	Потраживања од државе
689.411	660.592	638.131	632.698	641.775	650.277	658.767	696.771	709.115	720.473	733.705	730.836	744.639	Динарска
101.102	86.697	74.422	66.056	66.125	66.181	66.273	98.105	98.213	98.233	98.308	95.176	95.273	НБС
588.309	573.895	563.709	566.643	575.650	584.096	592.494	598.666	610.901	622.240	635.397	635.660	649.366	Банке
140.773	129.504	124.837	136.744	136.405	133.920	136.964	137.742	139.064	129.663	135.155	137.263	142.499	Девизна и девизно индексирана потраживања
16	15	17	18	13	17	17	21	29	41	53	36	48	НБС
140.757	129.489	124.820	136.726	136.392	133.903	136.947	137.721	139.035	129.622	135.101	137.227	142.452	Банке
-658.427	-846.203	-864.705	-872.417	-832.451	-822.915	-861.183	-1.101.812	-1.150.826	-1.096.280	-1.117.151	-1.036.303	-1.039.699	Депозити државе (-)
-327.853	-346.751	-396.764	-410.344	-380.277	-370.090	-407.632	-451.929	-497.462	-447.375	-476.674	-396.497	-377.191	Динарски депозити
-273.389	-285.332	-334.753	-349.088	-318.813	-308.203	-339.078	-384.310	-431.039	-382.209	-410.753	-329.464	-310.061	НБС
-54.464	-61.419	-62.011	-61.256	-61.464	-61.887	-68.553	-67.619	-66.424	-65.166	-65.921	-67.033	-67.130	Банке
-330.573	-499.452	-467.941	-462.074	-452.174	-452.825	-453.552	-649.883	-653.363	-648.905	-640.477	-639.805	-662.508	Девизни и девизно индексирани депозити
-303.739	-476.586	-445.567	-439.807	-429.689	-430.762	-432.120	-628.888	-631.143	-627.278	-618.856	-618.552	-641.815	НБС
-26.835	-22.866	-22.374	-22.267	-22.486	-22.063	-21.432	-20.994	-22.220	-21.627	-21.621	-21.253	-20.693	Банке
3.242.664	3.276.922	3.241.626	3.230.235	3.264.755	3.286.802	3.306.131	3.395.360	3.425.733	3.453.555	3.480.200	3.488.281	3.506.903	Потраживања од невладиног сектора
1.458.057	1.474.361	1.476.594	1.482.723	1.494.973	1.510.867	1.528.622	1.543.199	1.561.541	1.577.068	1.592.194	1.610.298	1.621.522	Становништво
309.419	293.825	279.498	273.046	275.364	274.248	271.784	278.894	289.044	293.563	290.066	272.700	259.816	Јавна предузећа
114.480	104.501	103.881	100.449	102.574	100.599	99.565	110.823	117.697	119.360	118.983	112.110	102.427	Динарска
194.938	189.324	175.617	172.598	172.790	173.650	172.219	168.071	171.347	174.203	171.083	160.590	157.389	Девизна и девизно индексирана
1.405.193	1.439.086	1.410.478	1.405.352	1.422.089	1.427.850	1.426.155	1.493.700	1.494.660	1.496.577	1.514.877	1.523.132	1.534.652	Привредна друштва
251.278	232.438	229.772	228.177	233.727	239.357	245.606	266.804	267.676	267.210	278.194	281.820	287.888	Динарска
1.153.915	1.206.648	1.180.706	1.177.175	1.188.362	1.188.493	1.180.548	1.226.896	1.226.984	1.229.367	1.236.683	1.241.311	1.246.764	Девизна и девизно индексирана
44.733	46.484	51.904	45.973	49.546	51.035	53.689	53.855	55.101	60.551	57.836	57.514	58.511	Друге финансијске корпорације
24.815	22.798	22.702	22.653	22.354	22.398	25.476	25.357	25.030	25.422	24.848	24.231	31.941	Локални ниво власти
448	368	450	488	429	404	406	355	357	374	378	406	460	Непрофитне и друге организације
-9.276	-17.449	-177.090	-184.846	-151.187	-138.102	-110.139	-100.797	-81.827	-77.380	-35.519	-39.758	-42.974	Остала актива, нето
5.258.594	5.903.860	5.767.331	5.763.331	5.874.967	5.978.468	6.027.346	6.158.738	6.215.559	6.311.448	6.374.319	6.486.649	6.586.806	Депозити, капитал и резервисања
4.037.175	4.548.227	4.525.176	4.514.284	4.562.804	4.623.606	4.634.011	4.730.810	4.750.322	4.822.460	4.829.614	4.884.837	4.951.738	Новчана маса М3
1.876.546	2.280.993	2.181.504	2.163.780	2.235.283	2.257.368	2.242.897	2.346.565	2.339.909	2.392.228	2.396.426	2.427.893	2.477.429	Новчана маса М2
1.435.175	1.751.528	1.650.561	1.639.221	1.705.716	1.724.700	1.710.665	1.797.900	1.768.851	1.801.171	1.805.695	1.823.497	1.865.459	Новчана маса М1
310.873	369.368	338.742	341.236	348.377	348.038	341.320	353.392	345.824	354.747	358.008	355.684	363.331	Готов новац у оптицају
1.124.841	1.382.160	1.311.819	1.297.985	1.357.339	1.376.661	1.369.345	1.444.508	1.423.027	1.446.423	1.447.687	1.467.813	1.502.128	Депозити по виђењу
440.831	529.466	530.943	524.559	529.567	532.669	532.232	548.665	571.058	591.058	590.730	604.396	611.970	Динарски орочени и штедни депозити
2.160.629	2.267.234	2.343.672	2.350.504	2.327.521	2.366.237	2.391.115	2.384.244	2.410.413	2.430.232	2.433.188	2.456.944	2.474.310	Девизни депозити и девизно индексирани орочени и штедни депозити
1.094.480	1.219.727	1.105.960	1.112.373	1.177.476	1.222.120	1.259.185	1.293.785	1.331.057	1.355.249	1.411.376	1.468.772	1.500.707	Рачуни капитала
402.283	458.462	449.798	442.800	475.290	490.642	492.963	508.639	526.500	529.852	567.846	607.146	628.798	НБС
692.198	761.265	666.162	669.573	702.186	731.478	766.222	785.146	804.556	825.397	843.530	861.627	871.909	Банке
126.939	135.906	136.195	136.675	134.687	132.743	134.150	134.143	134.181	133.739	133.329	133.039	134.361	Резервисања за губитке
104.432	109.637	108.872	109.485	108.760	106.791	108.073	106.984	106.593	105.910	105.714	105.147	106.323	По потраживањима од невладиног сектора
3.505	3.985	4.088	4.102	4.065	4.208	4.126	4.210	4.180	4.211	4.099	4.091	4.182	По осталим потраживањима
19.002	22.285	23.235	23.087	21.862	21.744	21.952	22.949	23.408	23.618	23.516	23.802	23.856	За остале губитке
1.522.877	2.201.042	2.336.591	2.358.844	2.363.495	2.415.661	2.443.254	2.481.591	2.520.937	2.532.511	2.537.453	2.566.525	2.612.930	Аналитичке ставке
3.074.570	2.703.914	2.494.858	2.480.340	2.607.123	2.657.158	2.676.988	2.377.362	2.387.895	2.481.127	2.555.912	2.640.514	2.648.860	Нето монетарни ефекти девизних трансакција ¹⁾
3.138.232	3.167.285	3.132.754	3.120.749	3.155.995	3.180.011	3.198.059	3.288.376	3.319.140	3.347.645	3.374.486	3.383.134	3.400.580	Нето домаћа актива без девизних депозита државе
													Нето потраживања од невладиног сектора ²⁾
6.86	12.66	13.78	10.94	11.21	12.06	11.17	13.98	12.83	14.37	11.98	12.89	12.20	Годишње стопе раста
6.14	21.55	20.70	15.24	17.01	16.25	15.08	19.89	17.94	20.06	15.52	17.42	16.61	М3
2.47	22.00	22.34	15.11	20.11	20.31	18.96	22.15	18.25	19.79	15.46	16.70	15.55	М2
													М1

Табела 1.1.6.

Краткорочни депозити немонетарних сектора код банака

(износ у милионима динара, стање крајем периода)

	Трансакциони депозити у динарима							Динарски штедни и орочени депозити									
	Друге финансијске организације	Локални ниво власти	Јавна предузећа	Привредна друштва	Становништво	Од тога: предузетници	Непрофитне и друге организације	Укупно (1 до 6)	Друге финансијске организације	Локални ниво власти	Јавна предузећа	Привредна друштва	Становништво	Од тога: предузетници	Непрофитне и друге организације	Укупно (8 до 13)	
	1	2	3	4	5	5а	6	7	8	9	10	11	12	12а	13	14	
1999.	99	337	570	5.027	1.236		803	8.072	319	117	257	2.066	418		300	3.477	
2000.	630	1.292	1.026	8.242	3.020		1.734	15.944	297	101	626	3.324	682		361	5.391	
2001.	889	3.390	2.157	17.874	5.067		3.469	32.846	688	205	905	5.582	1.478		576	9.434	
2002.	150	5.065	6.178	26.520	7.908		4.183	50.004	1.017	399	4.151	6.703	3.074		950	16.294	
2003.	531	8	6.853	34.769	9.179		3.643	54.983	1.278	6.788	3.621	7.509	3.751		1.595	24.542	
2004.	1.022	20	10.134	36.528	9.585		3.678	60.967	1.320	9.207	4.724	6.593	2.779		1.830	26.453	
2005.	1.487	12	9.893	55.167	13.454		5.298	85.311	1.934	11.472	8.593	10.514	2.644		2.551	37.708	
2006.	3.707	50	9.330	81.687	21.346		6.024	122.144	5.275	13.828	15.223	20.854	4.741		3.935	63.856	
2007.	4.176	59	14.765	107.994	27.595		7.340	161.929	7.421	10.743	17.041	70.686	8.869		3.959	118.718	
2008.	6.845	433	9.321	76.634	41.974	8.980	4.613	139.820	28.844	11.756	15.308	55.238	9.554	582	2.312	123.012	
2009.	5.142	1.119	11.097	83.004	49.150	9.691	5.677	155.189	30.763	15.764	18.137	68.491	11.463	428	2.439	147.057	
2010.	9.333	131	10.183	79.869	47.440	9.965	5.581	152.538	12.705	9.074	16.820	52.740	9.478	433	2.250	103.065	
2011.	7.237	151	8.547	89.145	60.209	10.889	5.963	171.251	19.811	9.645	15.177	73.048	16.126	753	2.387	136.195	
2012.	8.676	38	11.705	97.473	61.213	11.076	6.430	185.535	21.568	11.982	11.089	65.906	15.816	910	2.753	129.113	
2013.	17.508	28	15.214	126.303	77.061	13.048	7.573	243.686	11.888	10.722	12.693	63.595	30.554	1.079	3.570	133.021	
2014.	13.539	590	40.337	118.500	89.589	17.520	9.250	271.806	10.281	10.589	17.189	78.059	34.189	1.501	3.522	153.829	
2015.	11.247	1.298	54.876	147.871	105.896	21.321	10.113	331.302	16.524	5.616	20.984	77.423	34.173	1.216	3.265	157.985	
2016.	12.858	2.682	57.397	187.638	136.711	28.129	12.028	409.314	14.930	4.807	24.041	73.915	43.019	1.350	2.777	163.490	
2017.	8.226	2.688	62.826	218.119	151.987	31.769	14.647	458.494	19.876	6.123	22.012	75.214	42.850	1.269	3.358	169.432	
2018.	10.294	2.696	58.730	284.231	193.284	39.867	15.944	565.180	20.285	5.445	21.359	89.713	52.458	1.483	3.581	192.841	
2019.	9.088	2.684	48.710	332.583	248.623	49.340	18.203	659.890	31.717	5.473	13.946	109.925	56.632	1.965	4.665	222.358	
2020.	12.643	3.613	80.031	437.447	357.452	63.679	25.189	916.375	38.857	8.189	12.971	146.014	73.788	2.282	6.156	285.976	
2021.	9.938	3.080	58.809	523.164	437.493	75.936	25.671	1.058.154	54.987	13.843	16.639	141.653	83.794	2.317	8.387	319.303	
2022.	13.570	3.342	48.302	532.898	447.794	78.415	26.021	1.071.927	49.079	18.277	20.419	213.522	76.002	3.180	7.707	385.005	
2023.	17.676	3.603	90.148	648.578	548.901	93.065	31.157	1.340.063	59.385	5.260	30.453	195.402	97.238	4.023	7.282	395.021	
2023.	Дец.	13.570	3.342	48.302	532.898	447.794	78.415	26.021	1.071.927	49.079	18.277	20.419	213.522	76.002	3.180	7.707	385.005
2023.	Јан.	14.757	3.627	43.367	504.496	421.876	76.824	27.435	1.015.558	56.285	25.673	23.379	213.251	78.143	3.276	7.796	404.527
2023.	Феб.	13.869	2.865	87.209	517.393	433.203	75.833	27.570	1.082.109	55.264	26.389	23.255	206.150	80.671	3.311	8.032	399.761
2023.	Март	14.419	3.107	59.776	525.474	441.017	77.355	27.516	1.071.308	54.543	26.758	27.008	222.363	80.437	3.265	8.103	419.210
2023.	Апр.	15.454	2.988	72.468	505.637	448.289	74.527	27.753	1.072.590	56.173	26.986	28.557	230.926	81.381	3.168	7.984	432.008
2023.	Мај	16.371	3.484	61.347	539.744	442.833	77.522	31.600	1.095.379	54.266	32.449	29.359	224.105	81.274	3.093	7.988	429.441
2023.	Јун	18.242	3.525	67.844	536.466	458.026	80.035	31.697	1.115.799	53.287	27.574	34.420	196.343	81.956	3.242	8.132	401.712
2023.	Јул	22.281	4.781	78.425	541.079	460.398	81.826	31.881	1.138.846	59.208	25.817	35.325	185.602	83.090	3.429	7.894	396.935
2023.	Авг.	21.640	3.825	76.983	552.963	462.830	84.460	31.272	1.149.512	62.070	25.695	35.436	178.254	84.030	3.481	7.776	393.261
2023.	Септ.	21.297	3.778	79.339	565.594	488.868	85.454	32.237	1.191.113	61.661	25.382	35.107	192.493	85.419	3.609	7.488	407.550
2023.	Окт.	18.510	3.772	78.587	581.275	479.848	87.419	32.118	1.194.111	61.026	21.688	34.108	191.110	86.454	3.819	7.786	402.171
2023.	Нов.	20.276	3.759	73.534	599.136	507.333	89.216	32.246	1.236.285	57.564	15.594	32.706	193.686	94.414	3.737	7.656	401.621
2023.	Дец.	17.676	3.603	90.148	648.578	548.901	93.065	31.157	1.340.063	59.385	5.260	30.453	195.402	97.238	4.023	7.282	395.021
2024.	Јан.	20.308	3.843	87.395	613.880	520.478	91.117	31.784	1.277.688	59.653	8.276	30.084	185.734	100.231	3.781	7.632	391.610
2024.	Феб.	18.972	3.360	83.983	591.033	530.560	90.447	33.616	1.261.524	60.014	13.183	25.907	179.731	104.506	3.655	7.257	390.599
2024.	Март	18.615	3.656	102.969	619.005	542.959	91.423	33.382	1.320.585	62.396	13.265	28.046	190.517	110.075	4.731	7.734	412.033
2024.	Апр.	16.824	3.615	100.286	595.029	589.650	89.903	33.325	1.338.728	62.217	17.778	28.465	186.789	115.829	4.874	7.985	419.063
2024.	Мај	17.990	3.628	101.161	607.284	566.139	92.321	33.754	1.329.956	63.807	14.858	29.783	187.662	118.441	4.929	8.016	422.567
2024.	Јун	20.540	3.540	106.261	662.198	577.040	94.182	33.751	1.403.330	67.143	12.846	26.684	193.595	122.687	4.742	8.026	430.982
2024.	Јул	18.804	3.551	100.804	641.721	583.741	96.847	33.578	1.382.198	76.378	18.216	28.293	200.895	127.757	4.840	8.595	460.134
2024.	Авг.	20.338	3.907	88.270	653.676	602.049	99.387	33.705	1.401.945	75.955	16.554	28.718	218.733	132.813	4.670	8.440	481.213
2024.	Септ.	21.724	3.960	83.510	654.578	604.498	100.930	34.819	1.403.089	77.955	12.779	30.053	213.486	139.537	4.656	8.427	482.237
2024.	Окт.	22.879	4.020	84.465	678.734	601.576	103.868	33.937	1.425.612	83.601	11.713	28.746	228.575	142.379	4.325	8.705	503.718
2024.	Нов.	21.573	3.844	87.117	699.071	613.187	103.786	33.956	1.458.747	89.957	12.929	29.574	228.339	149.257	4.625	8.914	518.969

НАПОМЕНЕ:

Од децембра 2014. године извршена је рекласификација институционалних јединица. На основу табела секторизације приказаних на интернет страници НБС https://www.nbs.rs/sr_RS/drugi-nivo-navigacije/statistika/sekt_klasifikacija/ извршена је подела по институционалним секторима у складу са Европским системом рачуна (ESA 2010). Критеријум власништва, контроле и управљања се користи за распоређивање предузећа на привредна друштва или јавна предузећа. Због тога је крајем 2014. забележено веће учешће кредита јавним предузећима у укупним кредитима у односу на претходне године.

Девизно индексирани штедни и орочени депозити и девизни депозити								Укупни краткорочни депозити (7+14+21)	
Друге финансијске организације	Локални ниво власти	Јавна предузећа	Привредна друштва	Становништво	Од тога: предузећници	Непрофитне и друге организације	Укупно (15 до 20)		
15	16	17	18	19	19а	20	21	22	
35	1	246	4.061	515		47	4.905	16.454	1999.
597	9	2.272	22.994	2.865		733	29.470	50.805	2000.
763	9	1.647	30.282	20.626		1.223	54.550	96.830	2001.
630	60	3.808	28.743	44.532		1.273	79.046	145.344	2002.
686	86	6.072	40.772	66.161		1.042	114.819	194.344	2003.
1.343	22	8.463	56.926	100.830		1.611	169.195	256.615	2004.
3.219	39	12.884	60.724	163.160		2.714	242.740	365.759	2005.
7.751	8	9.143	83.543	214.207		2.364	317.016	503.016	2006.
13.109	37	7.743	121.887	326.557		2.552	471.886	752.533	2007.
43.775	47	22.345	128.039	363.704	1.045	1.580	559.491	822.323	2008.
50.948	27	22.752	135.988	500.735	1.002	4.239	714.690	1.016.936	2009.
54.476	63	21.595	168.100	614.494	1.343	2.655	861.383	1.116.986	2010.
32.219	7	23.881	188.700	571.060	1.608	3.081	818.948	1.126.393	2011.
29.476	5	22.420	201.478	731.821	2.116	3.379	988.580	1.303.229	2012.
31.098	16	21.098	160.281	740.952	2.133	4.541	957.985	1.334.692	2013.
14.113	756	32.302	173.975	778.064	3.190	5.455	1.004.666	1.430.300	2014.
7.860	541	37.347	184.656	701.015	4.330	4.836	936.256	1.425.544	2015.
11.968	950	48.042	234.781	861.522	5.451	6.150	1.163.413	1.736.218	2016.
13.105	826	45.324	238.560	888.893	6.725	7.131	1.193.840	1.821.767	2017.
22.851	675	104.206	282.653	938.040	8.392	8.750	1.357.175	2.115.196	2018.
13.074	845	24.018	306.916	969.088	10.293	9.654	1.323.594	2.205.842	2019.
25.758	853	26.001	372.875	1.104.673	12.364	12.185	1.542.346	2.744.697	2020.
27.802	968	34.534	443.671	1.277.306	14.786	11.941	1.796.223	3.173.680	2021.
41.096	1.074	45.219	503.888	1.337.411	19.165	12.061	1.940.748	3.397.680	2022.
59.020	1.225	57.830	471.328	1.282.117	23.805	10.833	1.882.352	3.617.435	2022.
41.096	1.074	45.219	503.888	1.337.411	19.165	12.061	1.940.748	3.397.680	Дец. 2023.
38.533	1.097	49.464	501.788	1.342.915	19.638	11.587	1.945.384	3.365.469	Јан. 2023.
41.645	1.109	51.581	508.342	1.346.607	20.252	12.570	1.961.854	3.443.724	Феб.
40.621	1.094	58.838	511.221	1.323.891	20.629	11.768	1.947.432	3.437.950	Март
40.549	1.050	60.645	503.391	1.316.017	20.710	11.882	1.933.534	3.438.132	Апр.
42.145	1.082	58.846	516.891	1.308.361	21.217	11.532	1.938.858	3.463.678	Мај
41.198	1.276	53.998	491.053	1.303.599	21.670	11.331	1.902.455	3.419.966	Јун
42.409	1.302	55.579	518.308	1.298.378	22.242	12.292	1.928.268	3.464.049	Јул
43.268	1.250	54.994	510.676	1.291.940	22.362	12.166	1.914.296	3.457.069	Авг.
43.137	1.258	60.517	507.626	1.294.009	22.272	12.348	1.918.895	3.517.558	Септ.
43.882	1.242	58.024	520.470	1.291.005	22.811	11.312	1.925.936	3.522.218	Окт.
46.566	1.210	59.186	531.853	1.288.588	23.531	11.584	1.938.987	3.576.892	Нов.
59.020	1.225	57.830	471.328	1.282.117	23.805	10.833	1.882.352	3.617.435	Дец. 2024.
62.286	1.202	71.022	488.909	1.300.691	23.899	10.713	1.934.824	3.604.123	Јан. 2024.
63.133	1.209	59.529	499.679	1.317.140	24.510	11.120	1.951.809	3.603.932	Феб.
58.168	1.205	58.095	478.037	1.334.040	24.844	11.229	1.940.775	3.673.393	Март
63.897	1.199	66.315	493.730	1.351.548	25.025	11.897	1.988.586	3.746.377	Апр.
66.850	887	63.728	518.173	1.362.832	25.547	13.046	2.025.515	3.778.038	Мај
68.539	852	60.134	504.738	1.383.374	26.463	13.379	2.031.016	3.865.328	Јун
70.534	849	57.017	527.649	1.401.340	26.789	14.008	2.071.396	3.913.728	Јул
75.537	947	55.087	543.304	1.419.129	27.106	13.449	2.107.453	3.990.611	Авг.
81.379	1.004	55.517	544.989	1.436.550	27.688	13.035	2.132.475	4.017.801	Септ.
81.866	940	83.853	537.511	1.453.140	28.258	12.430	2.169.740	4.099.070	Окт.
79.729	963	65.679	577.287	1.479.570	28.371	12.551	2.215.779	4.193.494	Нов.

Табела 1.1.7.

Депозити привреде код банака по уговореној заштити од ризика и валутној структури (износ у милионима динара, стање крајем периода)

	Динарски депозити					Девизно индексирани депозити						
	Јавна предузећа	Привредна друштва	Без уговорене заштите	Остале уговорене заштите	Укупно (1+2) = (3+4)	Јавна предузећа	Привредна друштва	EUR	USD	CHF	Остале валуте	Укупно (6+7) = (8 до 11)
	1	2	3	4	5	6	7	8	9	10	11	12
2008.	24.933	134.555	159.486	1	159.487	443	18.406	10.867	26	39	7.918	18.850
2009.	29.259	154.181	183.394	47	183.440	117	23.406	11.166	87	46	12.224	23.523
2010.	27.038	135.304	162.260	82	162.341	357	40.272	27.819	327	37	12.446	40.629
2011.	24.012	166.001	190.004	10	190.014	8.387	33.100	19.979	9.303	90	12.115	41.487
2012.	22.801	166.609	189.411	0	189.410	30	33.357	24.586	106	79	8.615	33.386
2013.	27.921	193.354	221.275	0	221.275	2	12.256	12.139	72	47	0	12.258
2014.	57.737	201.394	259.131	0	259.131	470	15.315	14.999	770	15	0	15.784
2015.	76.888	232.715	309.602	0	309.602	814	15.825	16.553	86	0	0	16.639
2016.	88.136	269.936	358.062	10	358.072	13	12.219	12.124	107	0	0	12.232
2017.	92.007	306.415	398.422	0	398.422	9	3.583	3.357	234	0	0	3.592
2018.	82.561	385.852	458.828	9.584	468.412	22	4.967	4.953	35	0	0	4.989
2019.	63.806	457.735	509.199	12.342	521.541	34	3.435	3.460	9	0	0	3.469
2020.	93.663	598.340	677.883	14.120	692.003	228	4.224	3.486	966	0	0	4.452
2021.	75.779	682.046	748.966	8.859	757.825	31	3.568	3.591	9	0	0	3.600
2022.	69.173	769.998	830.873	8.299	839.172	32	4.028	4.051	9	0	0	4.060
2023.	133.671	896.115	1.020.316	9.470	1.029.786	26	4.097	4.122	1	0	0	4.122
2022.												
Дец.	69.173	769.998	830.873	8.299	839.172	32	4.028	4.051	9	0	0	4.060
2023.												
Јан.	67.248	742.069	800.600	8.717	809.317	32	3.275	3.298	9	0	0	3.307
Феб.	110.978	748.211	849.865	9.323	859.188	32	3.125	3.147	9	0	0	3.157
Март	99.264	775.156	864.579	9.841	874.420	32	3.132	3.155	9	0	0	3.164
Апр.	113.452	766.318	870.359	9.411	879.770	32	3.295	3.317	9	0	0	3.326
Мај	103.030	796.362	890.665	8.727	899.391	32	3.196	3.219	9	0	0	3.228
Јун	114.558	766.673	868.050	13.181	881.231	32	3.371	3.394	9	0	0	3.403
Јул	126.136	765.571	880.849	10.858	891.707	32	3.022	3.045	9	0	0	3.054
Авг.	124.819	770.468	884.512	10.774	895.287	24	2.904	2.926	1	0	0	2.927
Септ.	126.846	801.353	917.514	10.685	928.199	26	2.855	2.881	1	0	0	2.882
Окт.	125.446	812.277	926.465	11.258	937.723	26	3.315	3.340	1	0	0	3.341
Нов.	119.018	834.365	942.553	10.831	953.383	26	3.203	3.229	1	0	0	3.230
Дец.	133.671	896.115	1.020.316	9.470	1.029.786	26	4.097	4.122	1	0	0	4.122
2024.												
Јан.	130.683	856.902	978.119	9.466	987.585	26	3.795	3.820	1	0	0	3.821
Феб.	123.140	824.285	938.138	9.287	947.425	26	3.480	3.505	1	0	0	3.506
Март	132.270	860.910	984.177	9.003	993.180	26	3.204	3.229	1	0	0	3.230
Апр.	130.270	834.865	953.933	11.201	965.135	26	3.310	3.335	1	0	0	3.336
Мај	132.407	843.546	965.099	10.854	975.953	26	4.053	4.078	1	0	0	4.079
Јун	144.196	904.718	1.038.177	10.737	1.048.914	26	3.162	3.187	1	0	0	3.188
Јул	142.136	886.360	1.022.036	6.459	1.028.495	26	2.945	2.970	1	0	0	2.971
Авг.	129.918	917.419	1.040.724	6.613	1.047.337	26	2.829	2.854	1	0	0	2.855
Септ.	126.460	913.813	1.033.499	6.774	1.040.273	26	2.948	2.973	1	0	0	2.974
Окт.	125.875	948.011	1.067.368	6.517	1.073.885	26	2.573	2.598	1	0	0	2.599
Нов.	129.288	964.782	1.087.190	6.879	1.094.069	26	2.460	2.484	1	0	0	2.485

НАПОМЕНЕ:

Од децембра 2014. године извршена је прекласификација институционалних јединица. На основу табела секторизације приказаних на интернет страници НБС https://nbs.rs/sr_RS/drugi-nivo-navigacije/statistika/sekt_klasifikacija/ извршена је подела по институционалним секторима у складу са Европским системом рачуна (ESA 2010). Критеријум власништва, контроле и управљања се користи за распоређивање предузећа на привредна друштва или јавна предузећа. Због тога је крајем 2014. забележено веће учешће кредита јавним предузећима у укупним кредитима у односу на претходне године.

Девизни депозити							УКУПНО (5+12+19)	
Јавна предузећа	Привредна друштва	EUR	USD	CHF	Остале валуте	Укупно (13+14) = (15 до 18)		
13	14	15	16	17	18	19	20	
22.514	116.134	114.923	21.609	1.665	452	138.648	316.985	2008.
24.225	118.354	116.551	25.455	255	318	142.579	349.542	2009.
21.987	136.058	136.682	20.414	305	645	158.045	361.016	2010.
23.084	168.683	170.076	19.036	2.254	402	191.768	423.267	2011.
26.797	182.280	181.989	25.736	663	689	209.077	431.874	2012.
26.588	162.138	163.664	23.533	814	716	188.726	422.259	2013.
35.336	173.111	187.247	18.924	677	1.599	208.448	483.363	2014.
42.573	188.424	197.862	28.990	869	3.275	230.996	557.238	2015.
50.701	241.698	247.677	41.374	1.137	2.211	292.398	662.702	2016.
48.613	254.004	263.496	35.468	803	2.849	302.617	704.631	2017.
107.223	301.628	347.924	55.228	903	4.796	408.851	882.252	2018.
26.927	342.037	332.896	32.796	790	2.482	368.964	893.975	2019.
28.028	404.309	388.829	38.352	1.023	4.132	432.337	1.128.792	2020.
37.335	476.470	455.967	53.202	1.169	3.466	513.805	1.275.230	2021.
48.565	548.126	507.144	77.105	1.918	10.524	596.691	1.439.923	2022.
65.245	543.268	540.194	58.516	1.993	7.811	608.513	1.642.421	2023.
48.565	548.126	507.144	77.105	1.918	10.524	596.691	1.439.923	Дец. 2023.
51.381	544.581	511.453	74.278	2.034	8.197	595.962	1.408.587	Јан.
54.324	550.695	514.973	80.845	1.854	7.347	605.019	1.467.364	Феб.
61.561	556.722	533.409	75.206	1.711	7.957	618.283	1.495.867	Март
63.358	547.255	528.121	72.474	1.986	8.032	610.613	1.493.710	Апр.
62.584	562.006	541.959	74.765	1.945	5.921	624.590	1.527.209	Мај
57.982	540.312	524.283	65.874	1.696	6.440	598.293	1.482.928	Јун
59.543	567.369	547.051	69.054	1.944	8.864	626.912	1.521.672	Јул
60.056	563.081	547.477	65.459	1.902	8.299	623.137	1.521.351	Авг.
65.573	560.920	549.706	67.081	1.895	7.811	626.493	1.557.574	Септ.
63.381	577.468	567.664	63.495	2.056	7.634	640.849	1.581.913	Окт.
64.317	592.099	576.642	66.840	2.036	10.898	656.416	1.613.029	Нов.
65.245	543.268	540.194	58.516	1.993	7.811	608.513	1.642.421	Дец. 2024.
78.916	563.997	564.929	67.138	2.205	8.641	642.913	1.634.319	Јан.
73.467	575.346	568.744	67.846	2.009	10.214	648.813	1.599.743	Феб.
71.920	552.510	541.443	70.456	2.012	10.519	624.430	1.620.840	Март
80.269	566.989	568.945	66.576	1.982	9.755	647.258	1.615.729	Апр.
78.001	590.109	586.656	70.587	2.154	8.714	668.110	1.648.142	Мај
74.420	574.732	568.266	71.707	1.844	7.334	649.151	1.701.254	Јун
71.412	594.708	577.828	77.625	2.072	8.594	666.119	1.697.585	Јул
69.036	605.867	589.411	75.618	2.507	7.366	674.903	1.725.095	Авг.
69.475	604.939	597.423	67.787	2.001	7.203	674.414	1.717.661	Септ.
97.845	594.909	613.713	69.945	2.208	6.887	692.753	1.769.237	Окт.
79.624	631.833	630.286	70.455	2.165	8.552	711.458	1.808.013	Нов.

Табела 1.1.8.

Депозити становништва код банака по уговореној заштити од ризика и валутној структури
(износ у милионима динара, стање крајем периода)

	Динарски депозити			Девизно индексирани депозити				
	Без уговорене заштите	Остале уговорене заштите	Укупно (1+2)	EUR	USD	CHF	Остале валуте	Укупно (4 до 7)
	1	2	3	4	5	6	7	8
2008.	52.260	3	52.263	266	0	9	11	286
2009.	61.326	0	61.326	219	0	1	3	223
2010.	60.545	9	60.554	243	0	3	0	246
2011.	79.277	4	79.281	269	0	6	8	283
2012.	78.370	5	78.375	453	0	11	4	468
2013.	110.389	7	110.396	318	0	17	2	337
2014.	127.372	4.486	127.377	267	0	2	0	269
2015.	150.878	7.897	150.886	375	0	0	0	375
2016.	186.955	6	186.961	115	0	0	0	115
2017.	201.413	8	201.421	57	0	0	0	57
2018.	253.663	18	253.682	66	0	0	0	66
2019.	327.464	105	327.569	54	0	0	0	54
2020.	449.925	20	449.945	52	0	0	0	52
2021.	541.071	61	541.133	35	0	0	0	35
2022.	543.271	196	543.468	18	0	0	0	18
2023.	684.693	672	685.365	48	0	0	0	48
2022.								
Дец.	543.271	196	543.468	18	0	0	0	18
2023.								
Јан.	519.573	212	519.785	27	0	0	0	27
Феб.	533.470	248	533.718	14	0	0	0	14
Март	543.477	248	543.725	13	0	0	0	13
Апр.	553.422	270	553.691	13	0	0	0	13
Мај	548.622	268	548.890	18	0	0	0	18
Јун	565.619	308	565.927	16	0	0	0	16
Јул	569.917	460	570.377	16	0	0	0	16
Авг.	574.772	483	575.255	21	0	0	0	21
Септ.	603.820	658	604.478	21	0	0	0	21
Окт.	597.848	701	598.550	15	0	0	0	15
Нов.	635.904	531	636.435	19	0	0	0	19
Дец.	684.693	672	685.365	48	0	0	0	48
2024.								
Јан.	660.973	663	661.636	15	0	0	0	15
Феб.	675.190	209	675.398	12	0	0	0	12
Март	691.815	223	692.038	18	0	0	0	18
Апр.	743.176	244	743.420	17	0	0	0	17
Мај	721.892	207	722.099	14	0	0	0	14
Јун	735.957	236	736.193	25	0	0	0	25
Јул	746.302	214	746.516	76	0	0	0	76
Авг.	767.919	242	768.161	81	0	0	0	81
Септ.	775.637	233	775.869	107	0	0	0	107
Окт.	774.657	218	774.875	81	0	0	0	81
Нов.	791.015	240	791.255	75	0	0	0	75

Девизни депозити					УКУПНО (3+8+13)	
EUR	USD	CHF	Остале валуте	Укупно (9 до 12)		
9	10	11	12	13	14	
392.310	12.168	8.255	1.836	414.570	467.119	2008.
540.814	13.989	8.976	2.399	566.177	627.727	2009.
694.911	19.228	14.452	3.477	732.069	792.868	2010.
728.137	22.195	20.683	4.622	775.637	855.201	2011.
851.903	26.701	25.259	5.986	909.849	988.692	2012.
873.772	27.276	26.500	6.293	933.840	1.044.572	2013.
926.689	33.016	31.209	7.388	998.301	1.125.947	2014.
926.995	40.690	37.992	8.594	1.014.271	1.165.531	2015.
973.646	46.858	40.316	10.136	1.070.955	1.258.031	2016.
978.653	46.187	38.503	11.079	1.074.423	1.275.900	2017.
1.037.634	49.661	41.188	11.268	1.139.751	1.393.499	2018.
1.122.508	52.085	44.426	12.013	1.231.031	1.558.654	2019.
1.188.777	50.597	50.388	11.843	1.301.605	1.751.602	2020.
1.311.202	57.117	66.023	13.827	1.448.169	1.989.337	2021.
1.360.975	63.031	66.398	14.860	1.505.263	2.048.749	2022.
1.423.965	62.623	69.588	14.163	1.570.339	2.255.752	2022.
1.360.975	63.031	66.398	14.860	1.505.263	2.048.749	Дец. 2023.
1.371.008	62.416	65.445	14.794	1.513.663	2.033.475	Јан.
1.378.076	64.064	66.306	14.725	1.523.172	2.056.904	Феб.
1.370.817	61.687	65.210	14.513	1.512.228	2.055.966	Март
1.370.873	60.833	65.538	14.309	1.511.553	2.065.257	Апр.
1.370.362	62.057	66.144	14.316	1.512.879	2.061.787	Мај
1.374.096	61.574	66.047	14.414	1.516.132	2.082.074	Јун
1.378.325	61.497	67.140	14.346	1.521.308	2.091.701	Јул
1.382.179	61.806	67.009	13.861	1.524.855	2.100.131	Авг.
1.393.240	63.503	66.983	13.885	1.537.611	2.142.110	Септ.
1.396.752	63.396	67.630	13.693	1.541.470	2.140.035	Окт.
1.410.265	62.397	67.679	14.023	1.554.365	2.190.820	Нов.
1.423.965	62.623	69.588	14.163	1.570.339	2.255.752	Дец. 2024.
1.449.260	64.214	69.542	14.551	1.597.567	2.259.218	Јан.
1.458.052	64.303	68.633	14.211	1.605.199	2.280.609	Феб.
1.464.419	65.263	67.224	14.202	1.611.107	2.303.164	Март
1.475.507	65.850	66.906	13.920	1.622.183	2.365.620	Апр.
1.479.489	65.588	66.636	13.837	1.625.550	2.347.663	Мај
1.489.557	66.797	67.752	13.906	1.638.012	2.374.230	Јун
1.496.072	66.287	68.432	13.647	1.644.437	2.391.030	Јул
1.499.608	65.424	69.393	13.614	1.648.039	2.416.282	Авг.
1.504.070	65.472	69.669	13.476	1.652.687	2.428.664	Септ.
1.509.342	67.224	69.606	13.381	1.659.554	2.434.510	Окт.
1.511.152	68.633	69.795	13.348	1.662.928	2.454.258	Нов.

Табела 1.1.9.

Депозити привреде код банака по секторима привредне делатности

(износ у милионима динара, стање крајем периода)

	Трансакциони депозити у динарима									Динарски штедни и орочени депозити									
	Сектор А	Сектори В, С и Е	Сектор D	Сектор F	Сектор G	Сектори H, I и J	Сектори L, M, N, R и S	Сектори P и Q	Укупно (1 до 8)	Сектор А	Сектори В, С и Е	Сектор D	Сектор F	Сектор G	Сектори H, I и J	Сектори L, M, N, R и S	Сектори P и Q	Укупно (10 до 17)	
	1	2	3	4	5	6	7	8	9	10	11	12	13	14	15	16	17	18	
2010.	2.985	21.485	7.187	7.763	23.770	10.763	13.970	2.129	90.051	1.918	12.301	3.832	7.719	8.421	18.433	18.607	1.059	72.290	
2011.	3.724	23.376	5.161	9.741	27.192	11.956	14.408	2.134	97.692	3.342	29.499	6.501	10.037	13.003	12.860	16.296	785	92.322	
2012.	3.541	25.325	6.184	9.154	34.457	11.961	16.463	2.093	109.178	3.130	21.282	2.869	9.897	18.041	10.772	13.283	959	80.233	
2013.	3.879	29.485	31.155	11.014	34.597	13.211	15.735	2.442	141.517	2.419	16.696	4.288	10.648	18.580	9.124	16.518	1.484	79.758	
2014.	3.487	35.810	27.169	11.965	40.286	23.474	15.658	989	158.837	2.499	21.811	6.322	13.167	34.137	9.911	11.928	518	100.294	
2015.	4.404	46.021	34.085	13.706	50.850	29.678	22.171	1.834	202.748	2.316	21.565	9.901	11.958	34.221	10.765	15.445	682	106.855	
2016.	7.433	57.698	44.592	18.495	64.668	27.722	22.826	1.602	245.035	2.250	17.115	19.214	9.812	38.845	11.551	13.630	620	113.036	
2017.	6.718	64.321	39.804	26.861	81.011	30.968	29.136	2.126	280.945	2.152	23.024	14.765	10.665	38.162	13.031	15.146	531	117.477	
2018.	9.186	85.036	34.350	39.227	95.174	39.166	37.996	2.827	342.961	3.097	21.212	8.399	14.623	49.473	12.516	15.393	738	125.451	
2019.	11.375	84.926	30.105	50.645	107.009	40.218	53.555	3.460	381.293	3.461	36.851	5.476	17.280	49.186	10.363	16.819	812	140.248	
2020.	11.715	103.798	34.437	69.427	156.672	66.913	69.265	5.250	517.477	4.886	43.409	1.975	28.684	62.855	11.889	19.901	928	174.525	
2021.	10.840	116.422	24.313	95.321	179.318	74.553	73.631	7.574	581.973	6.956	41.755	1.191	34.350	56.086	13.238	21.053	1.223	175.852	
2022.	13.870	121.222	13.838	104.325	170.060	68.596	82.401	6.887	581.200	7.666	107.452	1.519	31.403	59.886	20.343	28.400	1.303	257.972	
2022.	13.671	156.510	46.242	118.269	206.560	96.166	92.991	8.316	738.726	8.076	87.908	1.812	42.240	85.160	18.249	46.038	1.577	291.060	
2022.	Дец.	13.870	121.222	13.838	104.325	170.060	68.596	82.401	6.887	581.200	7.666	107.452	1.519	31.403	59.886	20.343	28.400	1.303	257.972
2023.	Јан.	11.781	104.749	16.460	89.729	164.000	71.387	82.616	7.141	547.863	8.094	107.268	1.772	33.749	60.912	20.738	27.648	1.274	261.454
2023.	Феб.	10.346	122.873	18.112	82.350	206.375	74.090	82.811	7.647	604.603	7.854	98.101	2.380	33.596	61.076	20.234	30.139	1.205	254.586
2023.	Март	11.116	117.443	15.221	86.605	186.497	71.107	89.127	8.133	585.250	7.862	110.533	2.860	32.950	78.953	22.145	32.552	1.317	289.170
2023.	Апр.	10.047	115.090	32.160	77.863	177.727	71.096	86.740	7.382	578.105	7.321	114.969	3.472	38.317	82.291	20.127	33.440	1.727	301.665
2023.	Мај	10.977	123.073	21.035	79.173	195.163	76.184	87.395	8.092	601.091	7.361	110.276	4.026	39.279	81.402	21.091	33.505	1.360	298.300
2023.	Јун	13.682	123.351	27.407	76.630	188.985	79.745	86.918	7.592	604.310	6.995	93.302	3.408	38.887	80.952	19.037	32.899	1.440	276.921
2023.	Јул	11.549	127.317	35.059	80.058	188.540	82.542	87.512	6.927	619.504	7.640	95.703	2.617	36.024	75.576	18.796	34.422	1.425	272.203
2023.	Авг.	10.906	133.860	37.384	78.436	186.684	84.840	90.565	7.271	629.945	7.699	86.705	2.695	35.812	78.098	17.016	35.915	1.401	265.341
2023.	Септ.	11.810	137.432	45.795	80.270	185.728	84.402	91.192	8.303	644.933	7.923	98.144	2.615	36.233	80.798	18.713	37.470	1.370	283.266
2023.	Окт.	11.536	137.761	47.901	81.786	193.065	84.647	94.796	8.370	659.863	7.311	92.604	4.069	37.535	82.496	15.848	36.479	1.518	277.861
2023.	Нов.	13.014	144.627	42.561	96.906	185.174	89.246	92.713	8.431	672.671	6.974	88.671	3.725	37.828	83.473	16.114	42.390	1.538	280.713
2023.	Дец.	13.671	156.510	46.242	118.269	206.560	96.166	92.991	8.316	738.726	8.076	87.908	1.812	42.240	85.160	18.249	46.038	1.577	291.060
2024.	Јан.	12.260	145.307	44.766	100.996	188.075	102.677	99.434	7.760	701.275	8.168	78.925	4.084	47.875	84.108	18.214	43.284	1.652	286.310
2024.	Феб.	11.198	138.063	50.566	100.411	174.483	92.622	99.552	8.120	675.016	8.216	69.502	5.849	47.534	82.799	17.488	39.340	1.682	272.409
2024.	Март	11.688	135.406	56.046	115.056	196.666	95.253	103.579	8.280	721.974	7.767	75.887	8.863	47.258	72.549	17.678	39.504	1.698	271.206
2024.	Апр.	11.622	133.980	57.837	106.253	199.577	85.408	93.429	7.209	695.314	7.539	65.100	11.662	50.928	72.348	19.373	41.187	1.684	269.820
2024.	Мај	14.154	131.820	60.512	104.208	195.736	95.719	98.051	8.245	708.445	5.597	61.889	15.345	51.635	73.532	18.681	39.181	1.648	267.508
2024.	Јун	13.888	155.017	50.831	116.766	223.553	102.092	98.328	7.984	768.459	6.442	65.881	1.919	55.404	91.956	18.657	38.552	1.645	280.455
2024.	Јул	12.878	140.580	51.840	112.146	214.337	100.472	102.257	8.013	742.525	6.320	68.315	3.369	59.586	85.570	21.432	39.781	1.598	285.971
2024.	Авг.	12.471	145.629	40.060	116.560	214.836	103.787	100.443	8.159	741.946	7.317	72.685	3.063	69.750	89.553	18.967	42.575	1.483	305.391
2024.	Септ.	12.189	150.440	34.994	109.854	223.147	94.941	103.008	9.516	738.088	6.063	66.616	3.689	73.993	86.898	21.070	42.393	1.464	302.185
2024.	Окт.	13.220	157.891	40.560	116.894	216.606	96.916	110.932	10.181	763.199	5.257	73.874	3.691	68.802	91.276	22.724	43.560	1.502	310.686
2024.	Нов.	13.906	160.968	46.375	123.387	218.885	94.009	118.759	9.898	786.188	5.583	73.829	4.654	61.763	92.722	23.509	44.276	1.545	307.881

НАПОМЕНЕ:

У јануару 2022. године извршена је рекласификација депозита због измене секторске структуре за преко 2.000 правних лица, што је утицало на знатније промене у серијама података. На овај начин је извршен уклањање са шифрама делатности под којима су правна лица регистрована у Агенцији за привредне регистре.

ЛЕГЕНДА:

Сектор А	Пољопривреда, шумарство, рибарство
Сектор В	Рударство
Сектор С	Прерађивачка индустрија
Сектор D	Снабдевање електричном енергијом, гасом, паром и климатизација
Сектор E	Снабдевање водом; управљање отпадним водама, контролисање процеса уклањања отпада и сличне активности
Сектор F	Грађевинарство
Сектор G	Трговина на велико и трговина на мало, поправка моторних возила
Сектор H	Саобраћај и складиштење
Сектор I	Услуге смештаја и исхране
Сектор J	Информисање и комуникације
Сектор L	Пословање некретнинама
Сектор M	Стручне, научне, иновационе и техничке делатности
Сектор N	Административне и помоћне услужне делатности
Сектор P	Образовање
Сектор Q	Здравство и социјална заштита
Сектор R	Уметност, забава и рекреација
Сектор S	Остале услужне делатности

Девизни депозити и девизно индексирани штедни и орочени депозити										УКУПНО (9+18+27)	
Сектор А	Сектори В, С и Е	Сектор Д	Сектор Ф	Сектор Г	Сектори Н, И и Ј	Сектори Л, М, Н, Р и S	Сектори Р и Q	Укупно (19 до 26)			
19	20	21	22	23	24	25	26	27	28		
3.693	65.595	4.209	19.008	39.706	26.821	38.376	1.267	198.674	361.016	2010.	
4.915	79.468	4.847	23.801	37.106	41.699	40.070	1.347	233.253	423.267	2011.	
4.819	75.755	7.599	27.567	48.879	36.456	39.708	1.680	242.463	431.874	2012.	
3.963	66.330	9.862	16.535	42.350	34.234	25.067	2.643	200.984	422.259	2013.	
3.542	78.331	12.966	19.031	44.149	36.332	28.875	1.005	224.232	483.363	2014.	
3.583	86.855	15.510	20.986	44.770	44.636	30.195	1.101	247.635	557.238	2015.	
4.581	117.668	13.294	26.246	51.148	51.961	38.022	1.709	304.630	662.702	2016.	
7.065	107.400	10.358	26.338	58.764	49.651	44.929	1.704	306.209	704.631	2017.	
5.435	132.894	7.697	37.784	55.940	121.721	50.947	1.423	413.840	882.252	2018.	
5.740	127.622	6.178	49.225	65.373	66.586	50.023	1.687	372.434	893.975	2019.	
6.890	174.026	5.964	52.579	77.243	53.841	64.341	1.906	436.789	1.128.792	2020.	
10.419	195.048	7.687	62.369	86.489	75.336	77.588	2.467	517.404	1.275.230	2021.	
6.986	218.360	22.180	92.836	87.605	87.222	82.841	2.721	600.751	1.439.923	2022.	
6.029	204.295	21.944	92.786	93.191	108.935	82.991	2.464	612.636	1.642.421	2023.	
6.986	218.360	22.180	92.836	87.605	87.222	82.841	2.721	600.751	1.439.923	Дец. 2023.	
7.614	215.447	20.263	91.958	82.918	91.331	87.111	2.627	599.270	1.408.587	Јан.	
7.934	220.229	23.359	92.070	83.532	93.663	84.793	2.595	608.175	1.467.364	Феб.	
7.310	219.955	27.277	88.996	87.725	104.027	83.780	2.376	621.447	1.495.867	Март	
7.710	217.965	25.942	89.978	83.883	103.594	82.447	2.421	613.940	1.493.710	Апр.	
6.416	223.065	28.047	88.931	84.017	108.248	86.740	2.355	627.818	1.527.209	Мај	
6.140	206.294	23.970	86.832	85.629	109.617	80.996	2.218	601.697	1.482.928	Јун	
6.008	230.564	24.569	81.602	89.814	112.973	82.172	2.264	629.965	1.521.672	Јул	
6.373	217.852	26.479	82.679	89.603	114.811	85.929	2.337	626.064	1.521.351	Авг.	
6.860	216.929	26.947	88.169	89.492	115.564	82.868	2.545	629.375	1.557.574	Септ.	
7.036	230.340	25.939	88.498	92.240	111.608	85.975	2.555	644.190	1.581.913	Окт.	
6.637	234.885	27.189	93.213	99.439	110.149	85.565	2.569	659.646	1.613.029	Нов.	
6.029	204.295	21.944	92.786	93.191	108.935	82.991	2.464	612.636	1.642.421	Дец. 2024.	
7.212	211.468	27.232	92.805	104.579	113.101	87.791	2.546	646.734	1.634.319	Јан.	
6.807	227.016	25.023	89.866	102.697	113.690	84.690	2.530	652.319	1.599.743	Феб.	
7.387	218.991	26.852	87.483	100.610	100.120	83.692	2.525	627.660	1.620.840	Март	
6.274	221.437	36.002	94.337	99.113	107.267	83.723	2.441	650.595	1.615.729	Апр.	
6.780	233.935	34.071	93.765	99.395	109.310	92.432	2.502	672.189	1.648.142	Мај	
6.750	221.045	26.892	95.621	98.998	110.032	90.517	2.483	652.339	1.701.254	Јун	
7.169	222.718	28.544	101.703	100.179	112.582	93.613	2.581	669.090	1.697.585	Јул	
11.754	229.489	30.061	101.204	98.973	110.243	93.295	2.737	677.758	1.725.095	Авг.	
11.539	240.411	32.355	98.224	96.864	101.700	93.446	2.847	677.388	1.717.661	Септ.	
7.519	227.283	32.163	101.604	97.895	131.099	94.880	2.909	695.352	1.769.237	Окт.	
6.783	253.604	36.566	100.582	98.502	112.609	102.402	2.895	713.943	1.808.013	Нов.	

Табела 1.1.10.

Потраживања банака од немонетарних сектора

(износ у милионима динара, стање крајем периода)

	Динарска потраживања																					Акције предузећа	
	Пласмани							Хартије од вредности							По каматама и накнадама								
	Друге финансијске организације	Локални ниво власти	Јавна предузећа	Привредна друштва	Становништво	Непрофитне и друге организације	Укупно (1 до 6)	Друге финансијске организације	Локални ниво власти	Јавна предузећа	Привредна друштва	Становништво	Непрофитне и друге организације	Укупно (8 до 13)	Друге финансијске организације	Локални ниво власти	Јавна предузећа	Привредна друштва	Становништво	Непрофитне и друге организације	Укупно (15 до 20)		
	1	2	3	4	5	6	7	8	9	10	11	12	13	14	15	16	17	18	19	20	21		22
2008.	5.643	656	7.725	191.958	93.704	1.053	300.738	130	0	8	14.488	83	4	14.713	126	25	91	7.595	1.073	33	8.944	1.855	
2009.	5.735	438	9.489	172.586	100.627	1.296	290.170	163	0	0	15.485	43	5	15.696	579	24	149	10.219	1.419	48	12.440	2.844	
2010.	7.426	5.068	15.204	282.799	156.142	185	466.824	905	0	590	15.270	31	1	16.798	416	40	136	15.051	1.644	11	17.299	1.564	
2011.	14.447	8.409	24.715	241.192	193.937	362	483.063	735	94	267	17.195	27	0	18.318	649	53	150	19.581	2.007	11	22.451	1.383	
2012.	15.452	8.332	20.332	238.569	226.013	987	509.686	555	4.113	1.743	15.452	36	0	21.900	801	65	150	18.803	2.597	17	22.432	1.434	
2013.	14.975	7.386	22.134	173.578	252.316	358	470.747	531	4.426	305	10.241	63	0	15.567	1.449	54	153	14.515	2.985	16	19.172	1.281	
2014.	5.365	9.538	25.110	238.394	293.042	482	571.930	80	4.146	471	4.374	12	1	9.086	476	48	1.921	12.134	3.723	22	18.324	1.882	
2015.	6.404	7.538	15.547	188.620	321.271	403	539.783	2.370	3.624	1.994	3.453	10	1	11.452	285	67	1.161	12.212	3.907	26	17.657	1.353	
2016.	6.248	6.685	10.229	191.223	390.309	1.088	605.782	1.173	3.094	273	4.439	6	1	8.987	260	43	764	9.966	3.906	30	14.970	1.569	
2017.	5.297	3.707	14.296	172.660	465.146	1.008	662.115	1.019	2.551	178	894	4	1	4.647	84	18	395	3.445	2.694	24	6.662	1.103	
2018.	5.016	2.731	13.404	164.732	541.952	1.167	729.002	468	1.965	226	1.577	19	0	4.254	67	11	348	2.298	2.882	33	5.640	494	
2019.	5.328	3.588	16.289	159.476	611.657	1.530	797.869	4.215	1.381	393	1.027	9	0	7.025	85	12	277	1.723	3.408	38	5.544	1.102	
2020.	5.058	5.302	30.213	241.759	688.680	224	971.236	4.197	1.019	22.480	2.140	17	0	29.854	71	29	288	1.985	6.713	31	9.118	1.039	
2021.	5.185	4.646	54.861	294.033	744.379	320	1.103.423	6.231	590	22.294	2.129	45	0	31.289	100	29	285	1.457	5.884	41	7.797	997	
2022.	5.730	1.217	56.079	244.893	768.308	252	1.076.479	1.502	282	18.551	2.053	49	0	22.436	94	72	307	1.567	5.410	36	7.485	938	
2022.	6.104	1.546	49.554	225.478	791.206	155	1.074.042	1.201	236	12.709	1.873	31	0	16.051	95	88	302	1.914	5.540	34	7.973	885	
Дец.	5.730	1.217	56.079	244.893	768.308	252	1.076.479	1.502	282	18.551	2.053	49	0	22.436	94	72	307	1.567	5.410	36	7.485	938	
2023.																							
Јан.	5.614	1.111	55.963	236.680	765.864	239	1.065.471	1.507	261	18.608	1.962	50	0	22.388	99	74	282	1.638	5.706	38	7.837	939	
Феб.	5.629	1.141	56.880	231.637	762.214	251	1.057.751	1.513	244	15.112	1.970	46	0	18.884	117	73	287	1.761	5.784	41	8.062	936	
Март	5.531	1.355	56.256	224.460	764.188	245	1.052.035	1.523	220	12.772	1.975	42	0	16.532	117	84	359	1.764	5.680	45	8.050	936	
Апр.	5.370	1.377	53.470	220.778	765.252	245	1.046.493	1.638	208	12.770	1.969	31	0	16.615	90	91	320	1.671	5.641	36	7.849	931	
Мај	5.217	1.303	55.191	213.834	769.692	251	1.045.488	1.641	183	12.792	1.923	9	0	16.548	118	95	338	1.655	5.665	31	7.902	887	
Јун	5.345	1.326	52.166	210.726	774.814	207	1.044.583	1.647	177	12.762	1.919	4	0	16.509	113	128	285	1.717	5.717	32	7.993	880	
Јул	5.286	1.623	50.735	207.820	779.482	206	1.045.152	1.654	162	12.743	1.877	2	0	16.437	114	111	331	1.776	5.831	30	8.192	880	
Авг.	5.329	1.572	50.005	203.050	783.828	187	1.043.972	1.660	161	12.778	1.935	14	0	16.550	105	109	312	1.822	5.877	31	8.256	885	
Септ.	5.424	1.526	48.701	205.417	785.971	179	1.047.218	1.667	163	12.742	1.951	14	0	16.537	124	112	299	1.835	5.920	31	8.320	885	
Окт.	5.452	1.502	47.856	207.974	790.642	167	1.053.594	1.191	266	12.728	1.971	13	0	16.169	113	131	326	1.952	5.917	32	8.471	885	
Нов.	5.377	1.577	53.655	208.118	791.879	160	1.060.766	1.196	252	12.715	1.939	11	0	16.113	110	94	381	1.899	5.712	31	8.228	882	
Дец.	6.104	1.546	49.554	225.478	791.206	155	1.074.042	1.201	236	12.709	1.873	31	0	16.051	95	88	302	1.914	5.540	34	7.973	885	
2024.																							
Јан.	5.960	1.504	48.412	222.770	794.011	239	1.072.896	1.206	219	12.704	1.827	31	0	15.987	124	88	283	1.980	5.756	31	8.261	885	
Феб.	6.006	1.764	47.999	221.207	798.795	259	1.076.031	1.210	198	12.258	1.825	33	0	15.524	133	90	280	1.929	5.653	33	8.119	901	
Март	6.533	1.792	50.288	226.685	808.315	201	1.093.814	1.215	218	12.225	1.801	34	0	15.494	141	112	287	1.981	5.625	34	8.180	902	
Апр.	6.509	2.056	47.795	232.413	819.645	204	1.108.621	1.220	219	12.238	1.784	20	0	15.482	144	152	278	1.947	5.257	33	7.811	897	
Мај	6.503	5.300	46.233	238.631	832.588	190	1.129.444	1.225	207	12.242	1.785	10	0	15.469	176	179	284	1.980	5.500	33	8.152	899	
Јун	6.763	5.379	55.659	259.941	841.525	141	1.169.409	2.232	198	14.201	1.800	5	0	18.434	186	164	292	1.815	5.594	34	8.085	896	
Јул	6.870	5.318	61.829	260.814	854.846	134	1.189.810	2.241	200	14.199	1.807	2	0	18.448	172	167	309	1.862	5.497	35	8.042	899	
Авг.	6.859	5.886	62.762	260.239	864.768	158	1.200.673	2.249	193	14.194	1.806	0	0	18.442	157	97	306	1.909	5.551	34	8.055	894	
Септ.	6.766	5.791	62.360	271.240	874.503	170	1.220.829	2.258	193	14.163	1.769	0	0	18.382	161	76	328	1.975	5.586	33	8.158	848	
Окт.	6.779	5.671	56.502	275.097	886.830	197	1.231.076	2.266	174	14.182	1.796	0	0	18.418	167	43	126	1.800	5.518	35	7.688	846	
Нов.	6.808	13.522	46.119	281.213	893.019	250	1.240.931	2.274	247	14.200	1.770	0	0	18.491	176	35	92	1.783	5.482	35	7.602	845	

НАПОМЕНЕ:

Од децембра 2014. године извршена је рекласификација институционалних јединица. На основу табела секторизације приказаних на интернет страници НБС https://nbs.rs/sr_RS/drugi-nivo-navigacije/statistika/sekt_klasifikacija/ извршена је подела по институционалним секторима у складу са Европским системом рачуна (ЕСА 2010). Критеријум власништва, контроле и управљања се користи за распоређивање предузећа на привредна друштва или јавна предузећа. Због тога је крајем 2014. забележено веће учешће кредита јавним предузећима у укупним кредитима у односу на претходне године.

Девизно индексирана и девизна потраживања																								РЕЗЕРВИСАЊА ЗА ГУБИТКЕ	
Пласмани							Хартије од вредности							По каматама и накнадама							УКУПНА ПОТРАЖИВАЊА (7+14+21+22+29+36+43+44)	Укупна потраживања предузећа	Укупна потраживања станова		
Друге финансијске организације	Локални ниво власти	Јавна предузећа	Привредна друштва	Становништво	Непрофитне и друге организације	Укупно (23 до 28)	Друге финансијске организације	Локални ниво власти	Јавна предузећа	Привредна друштва	Становништво	Непрофитне и друге организације	Укупно (30 до 35)	Друге финансијске организације	Локални ниво власти	Јавна предузећа	Привредна друштва	Становништво	Непрофитне и друге организације	Укупно (37 до 42)	Акције предузећа	УКУПНА ПОТРАЖИВАЊА (7+14+21+22+29+36+43+44)	Укупна потраживања предузећа	Укупна потраживања станова	
23	24	25	26	27	28	29	30	31	32	33	34	35	36	37	38	39	40	41	42	43	44	45	46	47	
7.880	8.548	17.621	417.654	331.725	2.244	785.672	0	0	0	613	0	0	613	22	15	20	2.973	1.594	15	4.639	21	1.117.196	74.457	19.813	
7.386	11.051	40.610	547.914	358.138	4.581	969.680	0	0	0	492	0	0	492	34	20	63	5.146	2.117	35	7.415	0	1.298.737	94.853	27.133	
20.897	12.983	53.532	634.595	410.746	452	1.133.206	102	0	0	1.260	0	0	1.362	168	15	58	8.036	2.640	14	10.931	0	1.647.983	116.033	31.773	
22.062	17.125	72.885	723.373	402.684	390	1.238.519	83	0	0	2.371	0	0	2.454	217	32	69	10.657	3.087	2	14.064	0	1.780.252	166.015	34.837	
23.058	19.129	83.900	832.518	420.533	555	1.379.693	68	56	0	1.787	0	0	1.911	276	35	83	9.097	3.506	2	12.999	0	1.950.055	168.899	41.304	
25.566	22.407	75.297	802.390	414.906	534	1.341.100	63	51	0	1.037	0	0	1.151	1.979	36	73	9.042	3.396	3	14.529	0	1.863.547	183.240	49.306	
14.973	20.907	139.609	704.711	424.610	579	1.305.389	90	556	0	903	0	0	1.549	42	38	468	8.731	3.227	6	12.513	0	1.920.672	200.849	55.312	
14.326	20.340	148.611	778.421	430.777	967	1.393.442	0	595	0	197	0	0	792	171	18	817	8.189	3.086	5	12.285	0	1.976.765	234.593	58.923	
18.937	20.954	103.906	796.955	441.579	929	1.383.260	1.548	569	0	189	0	0	2.306	101	19	1.032	5.561	2.820	17	9.551	0	2.026.425	197.117	61.339	
21.022	20.891	75.478	829.502	435.024	240	1.382.158	2.312	438	0	85	0	0	2.834	18	18	451	3.798	1.324	0	5.609	0	2.065.128	102.790	37.575	
20.444	21.659	92.725	908.648	471.080	400	1.514.956	0	328	0	63	0	0	390	5	22	596	2.961	1.339	1	4.924	0	2.259.660	66.642	38.255	
20.901	25.741	109.927	998.629	495.295	394	1.650.886	0	222	0	37	0	0	259	0	17	359	1.787	952	1	3.117	0	2.465.801	47.553	38.174	
23.399	23.362	113.034	1.008.706	545.554	325	1.714.380	0	128	0	8	0	0	137	1	15	424	2.870	2.031	1	5.342	0	2.731.106	50.764	46.081	
19.679	20.291	141.693	1.047.112	622.174	164	1.851.112	0	41	0	3	0	0	44	2	8	54	1.701	1.726	1	3.492	0	2.998.154	43.844	51.914	
36.665	23.205	194.861	1.152.100	682.150	158	2.089.140	118	25	0	3	0	0	145	21	14	77	1.741	1.593	1	3.447	0	3.200.071	48.001	53.950	
38.413	20.894	189.214	1.204.555	675.448	178	2.128.702	0	8	0	3	0	0	11	67	25	109	2.060	1.622	0	3.884	0	3.231.548	50.949	57.310	
36.665	23.205	194.861	1.152.100	682.150	158	2.089.140	118	25	0	3	0	0	145	21	14	77	1.741	1.593	1	3.447	0	3.200.071	48.001	53.950	
33.461	22.987	193.085	1.142.656	682.573	154	2.074.915	118	25	0	3	0	0	146	1	15	105	1.753	1.717	1	3.592	0	3.175.287	47.224	54.924	
35.149	22.699	205.127	1.138.848	682.877	150	2.084.850	118	16	0	3	0	0	138	3	13	188	1.770	1.758	1	3.734	0	3.174.356	46.801	55.740	
36.550	22.314	201.775	1.150.428	685.290	148	2.096.505	119	16	0	3	0	0	138	6	18	136	1.915	1.713	1	3.790	0	3.177.987	46.815	56.100	
38.073	22.135	200.668	1.146.471	687.597	167	2.095.111	0	16	0	3	0	0	19	50	27	138	2.042	1.810	1	4.067	0	3.171.085	46.256	57.079	
40.054	21.778	202.289	1.150.428	688.276	160	2.102.986	0	16	0	3	0	0	19	16	14	263	1.761	1.772	1	3.827	0	3.177.657	45.861	57.716	
38.482	21.604	196.553	1.173.166	689.429	194	2.119.428	0	16	0	3	0	0	20	21	22	94	1.842	1.888	1	3.868	0	3.193.281	48.111	59.065	
37.217	21.471	197.274	1.196.669	688.465	188	2.141.284	0	17	0	3	0	0	20	13	16	125	1.889	1.827	1	3.870	0	3.215.835	48.165	59.615	
38.591	21.192	195.464	1.191.085	688.148	183	2.134.662	0	8	0	3	0	0	11	5	16	218	1.868	1.829	1	3.937	0	3.208.273	49.039	59.527	
35.225	21.619	186.716	1.209.594	684.690	182	2.138.025	0	8	0	3	0	0	11	65	26	207	2.177	1.855	0	4.330	0	3.215.326	48.821	59.064	
36.872	21.120	187.868	1.205.414	677.476	179	2.128.929	0	8	0	3	0	0	11	8	18	159	2.033	1.662	0	3.880	0	3.211.940	48.624	59.514	
37.326	21.102	187.274	1.197.132	674.774	185	2.117.793	0	8	0	3	0	0	11	6	15	204	2.021	1.661	0	3.908	0	3.207.702	49.878	57.214	
38.413	20.894	189.214	1.204.555	675.448	178	2.128.702	0	8	0	3	0	0	11	67	25	109	2.060	1.622	0	3.884	0	3.231.548	50.949	57.310	
44.010	20.866	175.496	1.178.704	674.659	179	2.093.914	0	8	0	3	0	0	11	2	17	121	1.975	1.626	0	3.742	0	3.195.697	49.854	57.661	
38.014	20.588	172.478	1.175.337	676.118	194	2.082.730	0	0	0	3	0	0	3	0	14	119	1.805	1.617	1	3.556	0	3.186.864	50.329	57.812	
40.942	20.190	172.669	1.186.293	678.872	193	2.099.158	0	0	0	3	0	0	3	66	29	122	2.036	1.625	1	3.879	0	3.221.431	50.589	56.838	
42.558	19.954	173.566	1.186.691	683.980	166	2.106.914	0	0	0	3	0	0	3	0	17	84	1.769	1.471	1	3.341	0	3.243.070	49.692	55.740	
45.181	19.775	172.107	1.178.575	688.497	182	2.104.317	0	0	0	3	0	0	3	0	13	112	1.949	1.536	1	3.612	0	3.261.897	50.598	56.110	
43.986	19.600	167.934	1.224.647	693.931	178	2.150.277	0	0	0	3	0	0	3	82	15	137	2.212	1.651	1	4.099	0	3.351.204	49.621	55.990	
45.211	19.332	171.232	1.225.120	699.166	187	2.160.248	0	0	0	3	0	0	3	1	13	115	1.828	1.535	1	3.493	0	3.380.943	49.710	55.517	
50.620	19.233	174.077	1.227.341	704.695	180	2.176.145	0	0	0	3	0	0	3	56	13	127	1.985	1.552	2	3.734	0	3.407.946	49.250	55.286	
48.042	18.754	170.954	1.234.640	710.058	173	2.182.622	0	0	0	3	0	0	3	5	22	129	2.005	1.540	2	3.702	0	3.434.545	50.044	54.429	
47.697	18.319	160.506	1.239.417	715.879	172	2.181.989	0	0	0	3	0	0	3	1	13	84	1.868	1.558	2	3.526	0	3.443.546	48.831	55.088	
48.593	18.125	157.277	1.244.872	720.795	173	2.189.834	0	0	0	3	0	0	3	56	12	112	1.847	1.719	2	3.748	0	3.461.455	48.503	56.562	

Табела 1.1.11.

Кредити банака дати привредним друштвима по величини предузећа

(износ у милионима динара, стање крајем периода)

	Динарски кредити					Девизни и девизно индексирани кредити					УКУПНО (5+10)	
	Микро	Мала	Средња	Велика	Укупно (1 до 4)	Микро	Мала	Средња	Велика	Укупно (6 до 9)		
	1	2	3	4	5	6	7	8	9	10		
2018.	29.614	40.009	27.016	51.505	148.144	147.215	265.234	234.734	249.568	896.751	1.044.896	2018.
2019.	31.636	43.304	27.147	40.237	142.325	163.538	288.487	281.670	254.148	987.843	1.130.167	2019.
2020.	44.627	82.652	61.546	37.143	225.968	159.610	258.164	308.390	270.267	996.432	1.222.400	2020.
2021.	57.513	98.700	71.270	47.975	275.457	144.867	271.675	332.512	283.322	1.032.377	1.307.834	2021.
2022.	43.943	81.413	59.426	38.942	223.725	122.841	289.383	355.903	368.658	1.136.785	1.360.510	2022.
2023.	38.823	71.508	41.373	46.453	198.156	117.783	276.238	389.422	402.984	1.186.427	1.384.583	2023.
2022.												2022.
Дец.	43.943	81.413	59.426	38.942	223.725	122.841	289.383	355.903	368.658	1.136.785	1.360.510	Дец.
2023.												2023.
Јан.	43.363	78.417	56.642	36.928	215.349	124.568	285.351	351.901	368.273	1.130.092	1.345.442	Јан.
Феб.	41.557	76.366	54.503	37.617	210.042	122.976	286.188	350.826	366.793	1.126.782	1.336.825	Феб.
Март	40.118	75.014	51.803	36.725	203.660	108.943	288.317	371.340	368.064	1.136.664	1.340.324	Март
Апр.	39.696	72.322	48.431	37.841	198.289	109.329	280.568	375.552	367.080	1.132.528	1.330.817	Апр.
Мај	39.364	70.626	47.036	35.690	192.717	111.755	277.023	377.843	369.852	1.136.473	1.329.190	Мај
Јун	39.044	69.283	45.887	34.744	188.957	116.792	284.544	382.648	373.822	1.157.806	1.346.763	Јун
Јул	39.259	67.550	44.375	35.088	186.271	121.693	287.518	372.260	400.111	1.181.582	1.367.853	Јул
Авг.	36.577	66.868	40.960	37.398	181.803	108.819	278.974	381.663	406.926	1.176.381	1.358.184	Авг.
Септ.	37.119	67.669	40.176	37.835	182.799	109.348	282.424	383.270	420.124	1.195.165	1.377.964	Септ.
Окт.	37.601	68.405	39.871	38.844	184.720	111.006	274.951	386.774	416.967	1.189.698	1.374.418	Окт.
Нов.	37.904	69.686	38.765	39.146	185.502	112.539	276.897	385.752	405.621	1.180.808	1.366.310	Нов.
Дец.	38.823	71.508	41.373	46.453	198.156	117.783	276.238	389.422	402.984	1.186.427	1.384.583	Дец.
2024.												2024.
Јан.	38.233	70.884	40.699	49.173	198.989	121.033	270.258	376.320	396.395	1.164.006	1.362.995	Јан.
Феб.	38.295	71.701	40.712	48.721	199.429	120.066	269.277	368.833	402.611	1.160.787	1.360.215	Феб.
Март	38.601	73.344	42.411	49.707	204.063	113.398	273.212	372.211	411.389	1.170.210	1.374.273	Март
Апр.	39.082	73.559	44.489	50.292	207.422	111.611	269.265	371.164	416.734	1.168.774	1.376.196	Апр.
Мај	39.672	76.671	45.738	51.351	213.431	107.065	271.785	376.047	407.634	1.162.531	1.375.963	Мај
Јун	51.721	78.064	48.840	54.067	232.692	115.522	276.253	389.114	427.444	1.208.332	1.441.024	Јун
Јул	52.226	78.302	50.036	53.546	234.110	107.468	283.639	385.956	429.628	1.206.690	1.440.800	Јул
Авг.	52.991	78.538	48.572	54.441	234.542	110.809	282.475	384.438	431.882	1.209.605	1.444.147	Авг.
Септ.	52.746	81.402	50.473	59.576	244.196	109.965	285.314	387.082	434.482	1.216.843	1.461.039	Септ.
Окт.	54.773	83.161	50.793	60.364	249.090	119.603	284.897	380.227	437.472	1.222.198	1.471.288	Окт.
Нов.	54.730	85.387	55.072	60.678	255.867	117.976	285.990	383.766	438.682	1.226.413	1.482.281	Нов.

Табела 1.1.11а.

Кредити банака дати јавним предузећима по величини предузећа (износ у милионима динара, стање крајем периода)

	Динарски кредити					Девизни и девизно индексирани кредити					УКУПНО (5+10)	
	Микро	Мала	Средња	Велика	Укупно (1 до 4)	Микро	Мала	Средња	Велика	Укупно (6 до 9)		
	1	2	3	4	5	6	7	8	9	10		
2018.	107	999	2.803	3.211	7.120	438	1.487	9.556	79.506	90.986	98.107	2018.
2019.	120	1.916	2.038	5.657	9.732	172	1.566	9.816	93.963	105.517	115.248	2019.
2020.	131	1.721	5.184	19.663	26.699	242	1.573	7.649	100.556	110.020	136.719	2020.
2021.	64	2.461	6.176	41.192	49.893	266	1.255	7.893	128.053	137.467	187.360	2021.
2022.	250	2.841	7.188	38.307	48.586	59	1.057	4.633	184.623	190.372	238.958	2022.
2023.	104	3.169	7.454	32.169	42.896	2	949	6.280	176.755	183.986	226.882	2023.
2022.												2022.
Дец.	250	2.841	7.188	38.307	48.586	59	1.057	4.633	184.623	190.372	238.958	Дец.
2023.												2023.
Јан.	248	2.563	7.132	37.797	47.740	59	972	4.885	182.754	188.670	236.410	Јан.
Феб.	248	2.833	7.220	38.163	48.465	58	991	5.136	194.390	200.575	249.039	Феб.
Март	258	3.134	6.650	38.799	48.842	6	996	4.922	191.452	197.376	246.218	Март
Апр.	258	3.316	6.635	36.609	46.817	5	965	4.871	190.490	196.331	243.148	Апр.
Мај	257	3.195	6.426	37.021	46.898	5	904	4.169	193.063	198.141	245.039	Мај
Јун	257	3.062	6.314	35.290	44.923	5	939	4.407	187.486	192.836	237.759	Јун
Јул	250	3.047	6.485	33.778	43.560	4	1.012	4.845	187.834	193.695	237.255	Јул
Авг.	54	2.916	6.743	32.897	42.610	4	983	4.723	186.245	191.955	234.566	Авг.
Септ.	92	2.867	6.586	32.873	42.418	3	953	4.670	177.452	183.079	225.496	Септ.
Окт.	87	2.747	6.913	31.690	41.438	3	934	4.842	178.197	183.977	225.415	Окт.
Нов.	98	2.443	7.059	33.148	42.747	3	965	5.526	176.644	183.138	225.886	Нов.
Дец.	104	3.169	7.454	32.169	42.896	2	949	6.280	176.755	183.986	226.882	Дец.
2024.												2024.
Јан.	104	3.122	7.220	30.503	40.950	3	913	6.472	163.003	170.392	211.342	Јан.
Феб.	111	3.068	7.377	30.258	40.815	3	884	6.238	160.349	167.474	208.289	Феб.
Март	119	3.076	7.062	32.199	42.455	6	894	6.132	160.840	167.872	210.327	Март
Апр.	179	2.978	7.431	26.520	37.109	2	996	6.685	161.123	168.806	205.915	Апр.
Мај	164	2.878	7.621	25.862	36.525	1	993	6.927	159.536	167.458	203.983	Мај
Јун	186	2.945	7.555	35.128	45.814	1	985	6.898	154.661	162.545	208.359	Јун
Јул	176	2.834	7.141	41.830	51.981	1	1.072	8.640	156.612	166.325	218.306	Јул
Авг.	176	2.841	7.689	43.479	54.184	100	952	8.620	159.799	169.471	223.655	Авг.
Септ.	108	2.748	7.733	43.642	54.232	0	1.024	8.758	156.814	166.595	220.827	Септ.
Окт.	105	2.746	9.416	36.375	48.642	0	1.060	8.282	147.012	156.354	204.996	Окт.
Нов.	110	2.903	8.502	27.459	38.974	0	1.060	8.112	143.943	153.115	192.089	Нов.

Табела 1.1.12.

Потраживања банака од привреде по уговореној заштити од ризика и валутној структури

(износ у милионима динара, стање крајем периода)

	Динарска потраживања										Девизно индексирана потраживања							
	Јавна предузећа	Привредна друштва	Без уговорене заштите	Индекс потрошачких цена	Остале уговорене заштите ¹⁾	Референтна каматна стопа	BELIBOR 1m	BELIBOR 3m	BELIBOR 6m	Укупно (1+2) = (3 до 9)	Јавна предузећа	Привредна друштва	EUR ²⁾	EURIBOR 1m	EURIBOR 3m	EURIBOR 6m	EURIBOR 12m	
	1	2	3	4	5	6	7	8	9	10	11	12	13	14	15	16	17	
2008.	7.829	218.805	209.785	15.860	989					226.634	6.774	353.984	268.924					
2009.	9.643	201.129	201.900	8.728	144					210.772	33.139	495.766	424.974					
2010.	15.931	314.683	321.942	8.404	268					330.614	45.533	575.672	525.610					
2011.	25.133	279.351	297.293	6.949	242					304.484	65.090	667.828	642.730					
2012.	22.231	274.253	289.347	6.987	149					296.483	78.670	760.986	780.461					
2013.	22.592	199.615	215.505	6.540	163					222.207	70.661	735.531	750.792					
2014.	28.197	256.090	276.701	7.433	153					284.287	113.239	654.389	727.782					
2015.	18.923	205.417	217.471	6.717	152					224.339	132.779	716.846	808.042					
2016.	11.469	206.995	214.456	3.838	170					218.464	97.862	738.416	802.780					
2017.	15.010	177.964	188.346	4.512	115					192.973	73.161	772.870	828.846					
2018.	14.010	169.068	122.571	2.171	27	30.623	17.382	8.179	2.124	183.078	91.060	841.467	498.055	30.539	289.717	104.087	2.110	
2019.	17.687	162.601	105.051	785	40	24.460	38.115	9.088	2.749	180.288	108.612	933.115	379.583	93.988	413.383	145.438	5.111	
2020.	53.683	246.223	117.455	1.627	27	20.070	146.191	12.592	1.944	299.905	109.697	939.494	355.677	90.270	461.001	134.875	4.752	
2021.	78.094	297.962	138.288	254	0	15.546	195.974	18.703	7.290	376.055	138.514	987.786	387.142	90.638	498.500	143.209	4.685	
2022.	75.543	248.843	132.564	49	0	28.233	127.392	28.852	7.298	324.387	191.576	1.082.089	379.470	92.482	652.357	144.810	3.218	
2023.	63.100	229.616	142.875	25	0	27.776	85.728	29.144	7.169	292.716	180.441	1.135.519	194.175	78.788	888.758	150.883	2.089	
2022.	Дец.	75.543	248.843	132.564	49	0	28.233	127.392	28.852	7.298	324.387	191.576	1.082.089	379.470	92.482	652.357	144.810	3.218
2023.	Јан.	75.439	240.633	131.049	47	0	29.189	119.414	28.976	7.398	316.072	189.864	1.071.780	371.764	92.367	651.045	142.081	3.115
	Феб.	72.862	235.720	126.514	45	0	32.267	113.658	27.883	8.215	308.582	202.089	1.068.296	377.004	89.048	657.706	142.248	3.075
	Март	69.971	228.552	123.525	43	0	31.726	107.591	27.787	7.851	298.523	197.643	1.079.474	374.075	87.713	669.455	141.808	2.814
	Апр.	67.142	224.767	129.763	41	0	29.607	99.891	24.918	7.689	291.909	196.554	1.076.228	372.227	84.757	671.054	140.930	2.753
	Мај	68.855	217.764	131.224	39	0	30.459	92.313	24.708	7.876	286.620	193.629	1.079.566	367.606	81.023	676.680	144.095	2.711
	Јун	65.743	214.712	130.481	37	0	29.364	87.269	24.639	8.666	280.455	187.642	1.102.553	368.216	78.267	698.663	141.384	2.649
	Јул	64.338	211.823	127.781	35	0	27.610	86.657	25.559	8.519	276.161	188.448	1.126.983	213.527	93.177	858.647	146.449	2.647
	Авг.	63.630	207.158	128.475	33	0	26.222	82.281	26.031	7.746	270.788	186.819	1.121.639	200.043	91.458	864.005	149.372	2.613
	Септ.	62.276	209.554	124.521	31	0	27.262	86.611	25.862	7.543	271.830	177.685	1.140.941	199.134	96.002	871.056	149.236	2.227
	Окт.	61.448	212.244	127.329	29	0	25.307	86.130	27.468	7.429	273.692	179.170	1.137.000	195.361	94.470	876.548	146.651	2.202
	Нов.	67.284	212.307	138.167	27	0	24.350	82.059	27.674	7.313	279.590	178.592	1.128.097	193.230	84.329	878.409	147.233	2.155
	Дец.	63.100	229.616	142.875	25	0	27.776	85.728	29.144	7.169	292.716	180.441	1.135.519	194.175	78.788	888.758	150.883	2.089
2024.	Јан.	61.933	226.928	144.108	23	0	27.974	81.014	28.850	6.891	288.860	166.734	1.104.176	180.780	77.338	862.532	147.202	2.001
	Феб.	61.073	225.325	145.392	23	0	27.819	76.705	29.846	6.615	286.399	163.800	1.100.289	181.893	78.527	853.432	147.256	1.981
	Март	63.336	230.833	151.482	21	0	31.888	73.976	30.566	6.236	294.169	155.865	1.110.177	185.811	77.483	852.729	147.168	1.961
	Апр.	60.841	236.511	160.150	19	0	26.399	73.675	31.143	5.967	297.352	157.106	1.110.623	194.801	74.203	850.189	145.735	1.882
	Мај	59.289	242.765	167.461	17	0	25.741	67.544	35.570	5.722	302.055	155.698	1.098.787	195.936	73.337	835.816	146.738	1.852
	Јун	70.682	263.921	197.246	15	0	29.189	67.198	35.570	5.385	334.604	151.557	1.138.986	202.974	72.929	861.475	148.598	3.829
	Јул	76.868	264.851	200.713	9	0	35.930	64.670	35.277	5.119	341.719	154.836	1.142.573	201.126	75.215	867.497	151.486	1.351
	Авг.	77.786	264.325	206.608	9	0	35.052	63.302	32.196	4.944	342.111	158.588	1.143.859	201.705	73.029	874.748	150.517	1.682
	Септ.	77.328	275.354	223.237	0	0	34.402	57.056	32.319	5.666	352.682	155.455	1.150.958	203.505	73.379	879.050	148.407	1.311
	Окт.	71.287	279.061	228.264	0	0	33.652	53.609	29.273	5.549	350.349	145.345	1.156.657	206.612	71.669	855.629	165.986	1.409
	Нов.	60.888	285.134	232.335	0	0	27.889	50.126	30.327	5.346	346.022	142.979	1.161.569	200.459	67.179	865.958	168.853	1.391

¹⁾ Од јануара 2018. године уведена је додатна категоризација у оквиру уговорене заштите од ризика и валутне структуре, чиме су из колоне „Остале уговорене заштите“ издвојена потраживања индексирана референтном каматном стопом и BELIBOR-ом (1m BELIBOR, 3m BELIBOR и 6m BELIBOR).

²⁾ Од јануара 2018. године уведена је додатна категоризација у оквиру уговорене заштите од ризика и валутне структуре, чиме су из колоне „EUR“ издвојена потраживања индексирана EURIBOR-ом (1m EURIBOR, 3m EURIBOR, 6m EURIBOR и 12m EURIBOR).

НАПОМЕНЕ:

Од децембра 2014. године извршена је прекласификација институционалних јединица. На основу табела секторизације приказаних на интернет страници НБС https://nbs.rs/sr_RS/drugi-nivo-navigacije/statistika/sekt_klasifikacija/ извршена је подела по институционалним секторима у складу са Европским системом рачуна (ESA 2010). Критеријум власништва, контроле и управљања се користи за распоређивање предузећа на привредна друштва или јавна предузећа. Због тога је крајем 2014. забележено веће учешће кредита јавним предузећима у укупним кредитима у односу на претходне године.

Девизно индексирана потраживања				Девизна потраживања								УКУПНО (10+21+28)	
USD	CHF	Остале валуте	Укупно (11+12) = (13 до 20)	Јавна предузећа	Привредна друштва	EUR	USD	CHF	Остале валуте	Укупно (22+23) = (24 до 27)			
18	19	20	21	22	23	24	25	26	27	28	29		
2.647	31.302	57.885	360.758	10.867	64.362	55.541	17.146	2.203	338	75.229	662.621	2008.	
11.844	21.499	70.588	528.905	7.535	57.786	52.996	9.761	2.232	332	65.321	804.998	2009.	
12.939	22.468	60.188	621.205	8.057	68.218	62.094	10.881	2.904	397	76.275	1.028.095	2010.	
12.786	18.003	59.398	732.917	7.865	68.573	61.738	9.481	4.828	390	76.437	1.113.839	2011.	
8.558	16.771	33.865	839.656	5.313	82.416	71.741	10.244	5.534	210	87.729	1.223.868	2012.	
6.676	11.448	37.277	806.193	4.708	76.937	69.243	8.368	4.017	19	81.646	1.110.046	2013.	
9.851	10.430	19.565	767.628	26.838	59.955	70.420	12.307	4.045	21	86.794	1.138.708	2014.	
19.439	10.391	11.753	849.625	16.649	69.961	76.554	5.951	4.084	21	86.610	1.160.575	2015.	
20.183	7.095	6.220	836.278	7.076	64.289	65.878	3.760	1.709	18	71.365	1.126.108	2016.	
12.087	3.420	1.678	846.031	2.768	60.514	61.460	1.041	767	15	63.283	1.102.287	2017.	
5.647	2.084	288	932.527	2.261	70.205	70.884	1.059	509	15	72.466	1.188.071	2018.	
2.607	1.530	87	1.041.727	1.673	67.338	67.978	933	85	15	69.011	1.291.027	2019.	
2.031	568	17	1.049.190	3.762	72.091	74.884	942	13	14	75.853	1.424.949	2020.	
1.977	133	17	1.126.300	3.233	61.030	61.947	2.298	12	5	64.263	1.566.618	2021.	
1.219	109	0	1.273.665	3.363	71.755	72.955	2.158	4	0	75.117	1.673.168	2022.	
1.173	95	0	1.315.960	8.883	71.099	78.227	1.750	4	0	79.982	1.688.658	2022.	
1.219	109	0	1.273.665	3.363	71.755	72.955	2.158	4	0	75.117	1.673.168	Дец. 2023.	
1.166	106	0	1.261.644	3.327	72.631	73.829	2.125	4	0	75.958	1.653.674	Јан.	
1.196	107	0	1.270.385	3.227	72.325	73.357	2.190	4	0	75.552	1.654.519	Феб.	
1.146	106	0	1.277.117	4.268	72.872	75.037	2.099	4	0	77.140	1.652.781	Март	
955	107	0	1.272.782	4.252	72.288	74.516	2.020	4	0	76.540	1.641.231	Апр.	
960	108	12	1.273.195	8.922	72.626	79.481	2.063	4	0	81.548	1.641.363	Мај	
922	91	0	1.290.194	9.006	72.459	79.404	2.056	4	0	81.464	1.652.113	Јун	
889	94	0	1.315.431	8.951	71.577	78.519	2.005	4	0	80.528	1.672.121	Јул	
874	94	0	1.308.457	8.863	71.317	78.167	2.009	4	0	80.180	1.659.425	Авг.	
879	92	0	1.318.627	9.238	70.833	78.039	2.028	4	0	80.071	1.670.528	Септ.	
784	93	60	1.316.170	8.858	70.450	77.303	2.000	4	0	79.308	1.669.170	Окт.	
1.180	93	60	1.306.689	8.887	71.059	78.029	1.912	4	0	79.946	1.666.225	Нов.	
1.173	95	0	1.315.960	8.883	71.099	78.227	1.750	4	0	79.982	1.688.658	Дец. 2024.	
962	94	0	1.270.909	8.883	76.506	83.594	1.792	4	0	85.390	1.645.160	Јан.	
909	92	0	1.264.089	8.797	76.856	83.858	1.791	4	0	85.653	1.636.141	Феб.	
801	90	0	1.266.042	16.925	78.156	93.306	1.771	4	0	95.081	1.655.292	Март	
831	89	0	1.267.729	16.544	77.839	92.595	1.784	4	0	94.383	1.659.464	Апр.	
718	88	0	1.254.485	16.520	81.741	96.511	1.746	4	0	98.261	1.654.801	Мај	
649	89	0	1.290.543	16.514	87.876	102.620	1.766	4	0	104.390	1.729.537	Јун	
644	90	0	1.297.409	16.512	84.378	99.140	1.745	4	0	100.890	1.740.017	Јул	
675	91	0	1.302.447	15.615	85.470	99.374	1.707	4	0	101.085	1.745.643	Авг.	
671	90	0	1.306.414	15.628	85.690	99.618	1.696	4	0	101.318	1.760.413	Септ.	
607	90	0	1.302.003	15.244	84.631	98.126	1.746	4	0	99.875	1.752.226	Окт.	
619	90	0	1.304.548	14.410	85.152	97.785	1.773	4	0	99.562	1.750.133	Нов.	

Табела 1.1.13.

Потраживања банака од становништва по уговореној заштити од ризика и валутној структури

(износ у милионима динара, стање крајем периода)

	Динарска потраживања									Девизно индексирана потраживања					
	Без уговорене заштите	Индекс потрошачких цена	Остале уговорене заштите ¹⁾	Референтна каматна стопа	BELIBOR 1m	BELIBOR 3m	BELIBOR 6m	Укупно (1 до 7)	Од тога: предузетници	EUR ²⁾	EURIBOR 1m	EURIBOR 3m	EURIBOR 6m	EURIBOR 12m	
	1	2	3	4	5	6	7	8	8a	9	10	11	12	13	
2008.	91.492	1.325	2.043					94.860	11.617	228.777					
2009.	99.640	969	1.481					102.089	10.602	256.169					
2010.	155.940	633	1.245					157.818	12.486	291.371					
2011.	193.673	413	1.885					195.971	10.190	292.972					
2012.	224.233	356	4.057					228.646	11.220	309.920					
2013.	248.406	208	6.750					255.364	9.005	315.690					
2014.	291.290	356	5.131					296.777	16.533	325.820					
2015.	321.975	192	3.021					325.188	10.941	333.405					
2016.	392.610	132	1.479					394.222	12.012	351.860					
2017.	460.575	56	7.214					467.845	11.716	365.840					
2018.	299.489	58	20	6.999	35	104.930	133.323	544.854	12.810	116.796	48	40.889	249.905	1.508	
2019.	333.862	4	16	5.143	56	136.319	139.675	615.074	14.300	116.304	251	66.970	307.192	1.219	
2020.	375.769	4	14	5.456	12.605	156.935	144.628	695.410	27.301	124.656	280	90.281	328.065	839	
2021.	417.928	0	12	5.126	21.970	183.975	121.296	750.307	39.723	140.184	172	136.228	343.634	635	
2022.	474.365	0	11	920	13.254	193.271	91.945	773.766	39.215	191.525	331	164.495	324.184	409	
2023.	537.755	0	11	1.489	4.385	178.834	74.302	796.777	37.965	149.077	143	162.441	358.625	3.760	
2022.	Дец.	474.365	0	11	920	13.254	193.271	91.945	773.766	39.215	191.525	331	164.495	324.184	409
2023.	Јан.	478.260	0	11	893	12.298	190.143	90.014	771.620	38.267	193.731	327	164.608	322.405	400
	Феб.	481.551	0	11	924	11.371	186.289	87.898	768.043	37.463	195.616	327	164.429	321.040	393
	Март	491.176	0	12	894	10.441	181.885	85.502	769.909	37.103	199.293	327	164.154	320.005	382
	Апр.	514.223	0	12	868	9.065	163.379	83.378	770.925	36.897	202.191	349	164.456	319.160	375
	Мај	516.976	0	12	861	8.119	168.070	81.329	775.366	36.258	199.989	359	164.979	321.279	363
	Јун	528.133	0	12	879	7.302	164.733	79.475	780.535	36.380	201.907	383	165.470	320.082	354
	Јул	488.065	0	11	1.723	7.618	202.385	85.512	785.314	36.244	144.705	388	168.499	369.366	4.102
	Авг.	501.542	0	11	1.739	6.703	196.325	83.398	789.720	35.986	145.411	129	168.207	368.916	4.031
	Септ.	513.082	0	11	1.664	6.002	189.763	81.381	791.904	36.253	145.246	115	166.883	367.162	3.977
	Окт.	517.438	0	12	1.586	5.591	193.106	78.840	796.573	36.422	145.369	138	165.819	360.789	3.894
	Нов.	528.647	0	11	1.557	4.972	185.796	76.618	797.602	37.057	147.049	142	162.923	359.391	3.818
	Дец.	537.755	0	11	1.489	4.385	178.834	74.302	796.777	37.965	149.077	143	162.441	358.625	3.760
2024.	Јан.	549.935	0	11	1.451	3.834	172.926	71.640	799.798	37.807	149.586	142	161.703	358.079	3.688
	Феб.	563.366	0	11	1.425	3.345	166.559	69.776	804.482	38.117	151.740	92	161.550	357.697	3.602
	Март	583.275	0	11	1.362	2.880	159.430	67.015	813.974	38.769	156.672	89	160.438	356.837	3.521
	Апр.	605.799	0	11	1.310	2.430	151.296	64.076	824.922	39.972	163.611	93	159.212	356.126	3.429
	Мај	628.090	0	11	1.245	2.058	144.942	61.752	838.098	40.269	169.575	97	158.175	355.771	3.370
	Јун	646.159	0	11	1.207	1.754	138.796	59.197	847.124	41.246	177.046	81	157.435	354.589	3.297
	Јул	669.682	0	11	1.187	1.440	132.022	56.003	860.345	41.298	184.557	72	156.353	353.327	3.186
	Авг.	688.830	0	11	1.162	1.194	125.974	53.148	870.320	41.444	192.434	63	155.343	352.062	3.073
	Септ.	707.286	0	11	1.126	978	120.099	50.588	880.089	42.520	200.478	50	154.315	350.546	2.982
	Окт.	728.158	0	11	1.097	875	114.280	47.927	892.348	43.774	209.543	73	153.098	348.669	2.898
	Нов.	742.813	0	11	1.051	802	108.815	45.008	898.501	44.835	217.248	47	151.900	347.363	2.828

¹⁾ Од јануара 2018. године уведена је додатна категоризација у оквиру уговорене заштите од ризика и валутне структуре, чиме су из колоне „Остале уговорене заштите“ издвојена потраживања индексирана референтном каматном стопом и BELIBOR-ом (1m BELIBOR, 3m BELIBOR и 6m BELIBOR).

²⁾ Од јануара 2018. године уведена је додатна категоризација у оквиру уговорене заштите од ризика и валутне структуре, чиме су из колоне „EUR“ издвојена потраживања индексирана EURIBOR-ом (1m EURIBOR, 3m EURIBOR, 6m EURIBOR и 12m EURIBOR).

Девизно индексирана потраживања						Девизна потраживања						УКУПНО (8+18+23)	
USD	CHF	Остале валуте	Са лимитираном девизном клаузулом (једносмерном)	Укупно (9 до 17)	Од тога: предузетници	EUR	USD	CHF	Остале валуте	Укупно (19 до 22)	Од тога: предузетници		
14	15	16	17	18	18а	19	20	21	22	23	23а	24	
80	99.639	55	4.152	332.703	34.450	581	27	8	0	616	193	428.179	2008.
67	100.244	0	3.067	359.546	33.296	676	26	8	0	710	149	462.345	2009.
60	118.753	0	2.420	412.604	31.115	744	28	10	0	783	142	571.204	2010.
32	110.489	0	1.382	404.874	30.949	860	35	2	1	897	232	601.743	2011.
30	111.895	0	1.151	422.996	32.548	1.007	35	2	0	1.044	273	652.686	2012.
1	100.788	0	795	417.273	29.553	1.000	26	2	0	1.028	225	673.665	2013.
2	100.441	12	426	426.701	24.108	1.104	28	5	0	1.136	219	724.614	2014.
0	98.902	13	352	432.673	25.783	1.154	31	5	0	1.190	255	759.050	2015.
0	91.102	10	254	443.227	27.855	1.136	32	4	0	1.172	222	838.621	2016.
0	69.196	50	86	435.173	28.879	1.171	2	2	0	1.175	190	904.192	2017.
0	61.850	7	160	471.163	33.798	1.250	3	2	0	1.256	162	1.017.273	2018.
0	2.972	0	58	494.966	34.803	1.276	4	0	0	1.281	28	1.111.321	2019.
0	2.493	0	46	546.660	31.604	921	3	0	0	924	19	1.242.994	2020.
0	2.030	13	37	622.934	26.348	963	1	2	0	967	19	1.374.207	2021.
0	1.587	0	29	682.560	28.265	1.178	3	2	1	1.184	15	1.457.510	2022.
0	1.434	0	17	675.496	28.251	1.556	14	2	2	1.574	7	1.473.847	2023.
0	1.587	0	29	682.560	28.265	1.178	3	2	1	1.184	15	1.457.510	Дец. 2023.
0	1.529	0	29	683.029	27.835	1.254	5	2	0	1.261	12	1.455.909	Јан.
0	1.535	0	29	683.369	27.675	1.258	6	2	1	1.266	16	1.452.679	Феб.
0	1.508	0	28	685.697	28.348	1.293	11	2	1	1.307	15	1.456.913	Март
0	1.504	0	27	688.062	28.831	1.332	11	2	0	1.345	15	1.460.332	Апр.
0	1.518	0	21	688.508	28.865	1.526	11	2	1	1.540	15	1.465.414	Мај
0	1.472	0	21	689.688	29.255	1.617	10	2	0	1.629	13	1.471.852	Јун
0	1.487	0	20	688.567	28.873	1.713	10	2	0	1.725	11	1.475.606	Јул
0	1.488	1	20	688.203	28.351	1.761	11	2	1	1.774	11	1.479.697	Авг.
0	1.426	1	20	684.830	28.398	1.701	11	2	1	1.715	11	1.478.449	Септ.
0	1.425	1	18	677.453	28.079	1.670	11	2	0	1.684	8	1.475.710	Окт.
0	1.411	0	18	674.751	27.958	1.672	10	2	0	1.684	9	1.474.038	Нов.
0	1.434	0	17	675.496	28.251	1.556	14	2	2	1.574	7	1.473.847	Дец. 2024.
0	1.420	0	17	674.635	27.660	1.633	15	2	0	1.650	7	1.476.084	Јан.
0	1.380	0	17	676.077	27.681	1.633	22	3	1	1.658	7	1.482.218	Феб.
0	1.312	0	16	678.886	28.102	1.595	13	3	1	1.612	7	1.494.471	Март
0	1.290	0	19	683.780	28.391	1.637	31	3	1	1.672	9	1.510.373	Апр.
0	1.268	0	19	688.274	28.909	1.742	12	3	2	1.759	8	1.528.130	Мај
0	1.279	0	18	693.746	29.294	1.822	12	3	1	1.837	8	1.542.707	Јун
0	1.247	0	19	698.762	29.441	1.925	10	3	1	1.939	9	1.561.046	Јул
0	1.257	0	19	704.251	29.390	1.982	10	3	0	1.996	6	1.576.567	Авг.
0	1.246	0	18	709.636	29.675	1.947	11	3	1	1.962	6	1.591.686	Септ.
0	1.224	0	18	715.523	29.875	1.899	11	3	1	1.914	5	1.609.785	Окт.
0	1.213	0	16	720.615	30.084	1.883	11	3	1	1.899	6	1.621.014	Нов.

Табела 1.1.14.

Потраживања банака од привреде по секторима привредне делатности (износ у милионима динара, стање крајем периода)

	Динарска потраживања										Девизно индексирана и девизна потраживања		
	Сектор А	Сектори В, С и Е	Сектор Д	Сектор Ф	Сектор Г	Сектори Н, И и Ј	Сектори Л, М, Н, Р и S	Сектори Р и Q	Остала потраживања	Укупно (1 до 9)	Сектор А	Сектори В, С и Е	Сектор Д
	1	2	3	4	5	6	7	8	9	10	11	12	13
2010.	19.885	111.428	7.028	34.199	107.333	19.628	13.822	1.220	16.073	330.614	34.608	215.676	8.878
2011.	17.923	82.782	5.825	37.418	91.991	23.101	11.091	1.119	33.234	304.484	39.728	246.846	10.591
2012.	14.767	83.181	10.362	28.040	85.418	17.170	8.189	989	48.369	296.483	45.745	274.824	5.164
2013.	6.563	48.464	17.249	20.486	65.633	12.862	6.931	1.213	42.806	222.207	45.864	300.398	5.736
2014.	15.130	70.409	11.189	23.675	96.555	17.523	9.671	842	39.292	284.287	51.781	277.492	21.388
2015.	7.848	40.115	7.280	12.869	77.024	12.982	7.936	1.171	57.114	224.339	64.317	286.417	36.109
2016.	6.244	43.162	1.105	13.389	79.158	16.815	8.567	885	49.138	218.464	67.433	284.585	16.401
2017.	6.448	37.753	1.980	16.111	76.992	16.214	8.124	486	28.866	192.973	68.475	292.334	14.615
2018.	6.533	51.957	5.291	13.143	61.551	13.536	15.239	304	15.523	183.078	74.168	306.758	23.980
2019.	6.752	50.820	4.646	13.116	61.630	18.233	15.842	314	8.934	180.288	82.226	309.511	24.840
2020.	13.475	69.307	15.623	25.146	90.835	47.696	28.769	594	8.460	299.905	77.450	308.967	29.954
2021.	14.798	91.794	23.576	31.305	111.202	69.973	27.919	1.121	4.368	376.055	77.815	318.895	46.486
2022.	10.457	79.574	24.887	24.047	94.660	58.696	26.611	957	4.497	324.387	84.210	387.967	139.830
2023.	8.679	76.713	15.642	22.411	79.554	59.856	23.223	1.034	5.606	292.716	79.903	390.466	142.937
2022.	Дец.	10.457	79.574	24.887	24.047	94.660	58.696	26.611	957	4.497	84.210	387.967	139.830
2023.	Јан.	10.047	77.052	24.613	23.514	91.431	58.132	25.988	908	4.386	81.702	385.845	140.567
	Феб.	9.609	74.851	26.610	23.377	87.702	56.050	26.005	880	3.498	79.642	378.848	152.758
	Март	9.724	71.622	25.614	23.265	83.924	55.538	24.332	886	3.618	79.809	378.718	150.552
	Апр.	9.394	70.188	24.009	23.267	82.334	54.542	23.726	844	3.605	78.623	377.014	149.982
	Мај	9.071	69.315	24.354	21.428	79.018	55.628	23.213	803	3.789	77.104	375.761	152.822
	Јун	9.158	67.888	23.148	21.893	77.239	53.589	22.971	943	3.625	79.465	377.646	148.908
	Јул	8.721	69.538	21.214	21.206	75.180	52.745	22.875	875	3.807	79.501	394.356	146.360
	Авг.	8.643	67.836	20.061	21.178	73.733	51.223	22.499	872	4.741	78.878	391.336	145.437
	Септ.	8.479	68.302	18.335	20.925	75.196	52.747	22.033	857	4.955	79.516	393.590	141.974
	Окт.	8.514	70.892	16.802	20.972	74.892	53.285	22.138	1.178	5.019	79.369	391.441	140.173
	Нов.	8.672	72.551	15.910	21.013	72.922	59.746	22.142	1.189	5.446	78.069	386.751	139.659
	Дец.	8.679	76.713	15.642	22.411	79.554	59.856	23.223	1.034	5.606	79.903	390.466	142.937
2024.	Јан.	8.791	76.536	14.397	21.368	78.966	59.816	22.443	844	5.700	77.100	385.332	142.847
	Феб.	8.485	76.250	14.121	21.111	77.507	59.685	22.666	878	5.694	74.701	392.194	140.879
	Март	8.592	76.022	14.566	23.551	80.216	62.276	22.568	910	5.466	73.472	390.558	149.142
	Апр.	9.344	75.122	15.333	24.003	82.198	61.518	22.845	870	6.118	71.620	386.170	150.964
	Мај	9.716	72.424	14.871	25.535	81.466	63.751	26.890	851	6.552	72.409	379.406	153.849
	Јун	10.283	81.596	26.070	26.626	87.799	68.135	27.295	887	5.911	73.409	395.538	154.067
	Јул	10.199	81.958	25.571	27.771	86.696	75.444	27.210	1.024	5.846	74.042	401.875	152.748
	Авг.	10.419	82.685	25.075	27.302	87.919	74.186	27.655	1.035	5.834	73.353	405.111	150.207
	Септ.	10.708	84.483	23.158	29.224	90.973	79.031	28.052	1.110	5.943	74.712	404.994	147.592
	Окт.	11.013	83.180	23.124	31.882	91.948	72.574	29.866	1.038	5.724	72.485	409.317	145.647
	Нов.	11.101	83.342	22.193	35.239	93.740	61.866	31.940	1.062	5.539	72.203	408.715	143.743

НАПОМЕНЕ:

У јануару 2022. године извршена је рекласификација потраживања због измене секторске структуре за преко 2.000 правних лица, што је утицало на знатније промене у серијама података. На овај начин је извршено и усклађивање са шифрама делатности под којима су правна лица регистрована у Агенцији за привредне регистре.

ЛЕГЕНДА:

Сектор А	Пољопривреда, шумарство, рибарство
Сектор В	Рударство
Сектор С	Прерађивачка индустрија
Сектор Д	Снабдевање електричном енергијом, гасом, паром и климатизација
Сектор Е	Снабдевање водом; управљање отпадним водама, контролисање процеса уклањања отпада и сличне активности
Сектор Ф	Грађевинарство
Сектор Г	Трговина на велико и трговина на мало, поправка моторних возила и мотоцикала
Сектор Н	Саобраћај и складиштење
Сектор И	Услуге смештаја и исхране
Сектор Ј	Информисање и комуникације
Сектор Л	Пословање некретнинама
Сектор М	Стручне, научне, иновационе и техничке делатности
Сектор Н	Административне и помоћне услужне делатности
Сектор Р	Образовање
Сектор Q	Здравство и социјална заштита
Сектор R	Уметност, забава и рекреација
Сектор S	Остале услужне делатности

Девизно индексирана и девизна потраживања							Укупно (10+20)	
Сектор F	Сектор G	Сектори H, I и J	Сектори L, M, N, R и S	Сектори P и Q	Остала потраживања	Укупно (11 до 19)		
14	15	16	17	18	19	20	21	
86.077	193.956	88.886	51.221	5.238	12.941	697.481	1.028.095	2010.
86.576	207.617	116.341	65.448	5.845	30.363	809.354	1.113.839	2011.
92.926	225.666	164.142	70.386	4.569	43.963	927.385	1.223.868	2012.
73.773	211.908	141.600	64.766	4.686	39.108	887.839	1.110.046	2013.
61.362	185.028	132.838	67.601	4.350	52.583	854.422	1.138.708	2014.
64.420	211.225	132.151	73.390	4.513	63.694	936.235	1.160.575	2015.
71.236	226.606	124.242	75.342	4.679	37.118	907.643	1.126.108	2016.
72.111	243.050	117.594	81.651	5.186	14.298	909.314	1.102.287	2017.
87.010	273.466	134.498	87.318	5.324	12.472	1.004.993	1.188.071	2018.
112.623	300.355	161.573	104.566	6.381	8.663	1.110.738	1.291.027	2019.
120.084	292.549	165.834	117.193	6.683	6.331	1.125.043	1.424.949	2020.
124.289	292.070	186.819	132.825	7.652	3.712	1.190.563	1.566.618	2021.
119.876	290.799	161.250	151.909	10.274	2.667	1.348.782	1.673.168	2022.
133.528	301.615	165.088	169.387	10.504	2.515	1.395.941	1.688.658	2022.
119.876	290.799	161.250	151.909	10.274	2.667	1.348.782	1.673.168	Дец. 2023.
118.636	287.829	160.395	149.730	10.276	2.621	1.337.602	1.653.674	Јан.
118.731	293.176	159.780	150.096	10.225	2.681	1.345.937	1.654.519	Феб.
121.012	302.316	158.271	150.337	10.620	2.622	1.354.257	1.652.781	Март
118.818	302.999	157.950	150.680	10.664	2.592	1.349.322	1.641.231	Апр.
122.454	302.602	160.181	150.658	10.570	2.591	1.354.744	1.641.363	Мај
128.862	310.438	159.872	153.186	10.934	2.348	1.371.658	1.652.113	Јун
127.030	307.058	167.291	161.138	10.799	2.426	1.395.960	1.672.121	Јул
126.055	303.146	168.258	162.199	10.855	2.473	1.388.637	1.659.425	Авг.
129.529	312.421	166.515	161.808	10.814	2.532	1.398.698	1.670.528	Септ.
131.592	310.354	167.166	162.304	10.468	2.610	1.395.478	1.669.170	Окт.
132.444	305.391	166.898	164.405	10.500	2.518	1.386.634	1.666.225	Нов.
133.528	301.615	165.088	169.387	10.504	2.515	1.395.941	1.688.658	Дец. 2024.
127.692	289.547	148.279	172.443	10.406	2.655	1.356.299	1.645.160	Јан.
125.952	285.625	149.626	167.710	10.392	2.663	1.349.742	1.636.141	Феб.
126.648	297.998	143.534	166.983	10.278	2.511	1.361.123	1.655.292	Март
128.115	302.358	143.658	166.389	10.242	2.597	1.362.112	1.659.464	Апр.
128.608	297.513	141.639	166.278	10.098	2.946	1.352.746	1.654.801	Мај
136.623	308.746	141.754	171.800	10.251	2.745	1.394.933	1.729.537	Јун
134.988	304.601	145.619	171.561	10.155	2.710	1.398.299	1.740.017	Јул
135.229	303.481	148.999	173.408	10.610	3.133	1.403.532	1.745.643	Авг.
135.430	308.481	148.415	173.609	10.982	3.516	1.407.731	1.760.413	Септ.
133.696	306.864	141.442	178.318	10.971	3.139	1.401.878	1.752.226	Окт.
134.123	307.488	141.794	181.234	11.990	2.821	1.404.110	1.750.133	Нов.

Табела 1.1.15.

Структура потраживања банака од привреде по наменама

(износ у милионима динара, стање крајем периода)

	Динарска потраживања										
	Кредити						Остала потраживања				Укупно (6 до 10)
	По транзакционим рачунима	За ликвидност и обртна средства	За извоз	Инвестициони	Остали	Укупни (1 до 5)	Пласмани и депозити	Хартије од вредности	Кamate и накнаде	Акције	
1	2	3	4	5	6	7	8	9	10	11	
2008.	21.707	80.918	50	15.080	72.103	189.857	12.742	14.496	7.685	1.855	226.634
2009.	19.901	65.117	629	16.245	64.307	166.199	15.876	15.486	10.368	2.844	210.772
2010.	24.052	142.212	8.226	20.189	82.580	277.259	20.743	15.860	15.187	1.564	330.614
2011.	32.892	118.052	2.657	21.434	65.227	240.262	25.646	17.463	19.732	1.383	304.484
2012.	28.306	121.939	1.358	29.090	52.444	233.136	25.765	17.196	18.953	1.434	296.483
2013.	20.986	80.200	226	24.380	48.169	173.961	21.751	10.546	14.668	1.281	222.207
2014.	14.922	166.612	235	26.597	30.201	238.568	24.936	4.845	14.055	1.882	284.287
2015.	15.546	106.192	1.112	26.662	25.873	175.386	28.781	5.447	13.372	1.353	224.339
2016.	14.225	106.675	862	34.143	23.392	179.298	22.155	4.713	10.730	1.569	218.464
2017.	15.360	98.923	3	35.073	17.911	167.270	19.686	1.072	3.841	1.103	192.973
2018.	16.647	93.108	0	32.401	13.109	155.264	22.871	1.802	2.646	494	183.078
2019.	15.362	83.068	0	45.446	8.180	152.056	23.710	1.420	2.001	1.102	180.288
2020.	11.726	184.889	0	47.814	8.237	252.667	19.306	24.621	2.273	1.039	299.905
2021.	12.552	252.748	0	45.566	14.483	325.350	23.544	24.423	1.742	997	376.055
2022.	16.198	193.938	0	48.825	13.350	272.311	28.661	20.603	1.873	938	324.387
2023.	17.787	164.247	0	47.407	11.612	241.052	33.980	14.582	2.217	885	292.716
2022.											
Дец.	16.198	193.938	0	48.825	13.350	272.311	28.661	20.603	1.873	938	324.387
2023.											
Јан.	17.219	184.650	0	48.894	12.326	263.089	29.554	20.570	1.920	939	316.072
Феб.	16.970	181.296	0	47.414	12.826	258.507	30.009	17.082	2.048	936	308.582
Март	14.724	177.858	0	46.857	13.063	252.502	28.215	14.748	2.123	936	298.523
Апр.	15.774	170.269	0	45.805	13.259	245.106	29.142	14.738	1.991	931	291.909
Мај	18.593	162.068	0	45.914	13.039	239.615	29.410	14.715	1.993	887	286.620
Јун	16.813	158.495	0	45.490	13.083	233.880	29.012	14.680	2.003	880	280.455
Јул	20.647	151.890	0	44.765	12.529	229.831	28.724	14.620	2.106	880	276.161
Авг.	19.820	148.546	0	44.827	11.221	224.413	28.642	14.714	2.134	885	270.788
Септ.	17.856	152.945	0	43.273	11.143	225.217	28.901	14.693	2.133	885	271.830
Окт.	18.073	153.839	0	43.377	10.870	226.158	29.672	14.699	2.277	885	273.692
Нов.	17.109	157.373	0	43.534	10.232	228.249	33.524	14.655	2.281	882	279.590
Дец.	17.787	164.247	0	47.407	11.612	241.052	33.980	14.582	2.217	885	292.716
2024.											
Јан.	19.933	162.354	0	46.464	11.188	239.939	31.243	14.531	2.262	885	288.860
Феб.	19.179	162.972	0	46.038	12.055	240.243	28.963	14.082	2.209	901	286.399
Март	19.299	171.858	0	44.712	10.648	246.518	30.455	14.026	2.268	902	294.169
Апр.	20.478	168.050	0	45.358	10.644	244.530	35.677	14.023	2.225	897	297.352
Мај	16.839	175.390	0	47.533	10.194	249.956	34.908	14.028	2.264	899	302.055
Јун	26.396	192.622	0	48.469	11.019	278.506	37.094	16.000	2.107	896	334.604
Јул	25.751	192.757	0	55.612	11.970	286.091	36.552	16.006	2.172	899	341.719
Авг.	24.090	194.228	0	57.245	13.163	288.726	34.276	16.000	2.215	894	342.111
Септ.	24.848	201.223	0	58.002	14.355	298.428	35.171	15.932	2.302	848	352.682
Окт.	23.352	203.904	0	58.693	11.783	297.732	33.867	15.978	1.925	846	350.349
Нов.	22.645	202.442	0	59.006	10.748	294.841	32.491	15.970	1.875	845	346.022

НАПОМЕНЕ:

У априлу 2019. године извршена је ревизија података за период децембар 2016 – фебруар 2019. године услед рекласификације кредита код једне банке, што је утицало на смањење стања кредита за ликвидност и обртна средства и осталих кредита, а на повећање стања инвестиционих кредита.

Девизно индексирана и девизна потраживања											УКУПНО (11+22)	
Кредити					Остала потраживања					Укупно (17 до 21)		
За ликвидност и обртна средства	За извоз	Инвестициони	За увоз	Остали	Укупно (12 до 16)	Пласмани и депозити	Хартије од вредности	Камате и накнаде	Акције			
12	13	14	15	16	17	18	19	20	21	22	23	
98.857	4.084	119.886	21.469	180.946	425.242	5.273	613	4.839	21	435.988	662.622	2008.
177.846	8.841	159.651	18.932	210.841	576.111	10.355	492	7.269	0	594.226	804.998	2009.
205.044	9.190	234.799	24.319	196.724	670.075	15.726	1.260	10.419	0	697.481	1.028.095	2010.
244.397	20.865	266.631	24.115	211.487	767.495	26.141	2.371	13.348	0	809.354	1.113.839	2011.
343.458	14.026	304.609	23.274	200.238	885.604	28.359	1.787	11.635	0	927.385	1.223.868	2012.
338.697	6.365	289.139	23.866	185.443	843.509	33.020	1.037	10.272	0	887.839	1.110.046	2013.
305.015	3.881	288.570	32.256	183.427	813.148	29.517	903	10.854	0	854.422	1.138.708	2014.
347.091	3.094	312.433	26.528	207.829	896.974	28.437	197	10.627	0	936.235	1.160.575	2015.
368.870	4.167	333.837	23.303	146.508	876.686	23.446	189	7.323	0	907.643	1.126.108	2016.
370.848	59	355.875	37.032	128.744	892.558	12.250	85	4.421	0	909.314	1.102.287	2017.
396.754	118	418.119	44.250	128.496	987.738	13.470	63	3.723	0	1.004.993	1.188.071	2018.
404.197	0	517.969	48.653	122.540	1.093.359	15.089	37	2.253	0	1.110.738	1.291.027	2019.
409.429	664	536.239	53.989	106.131	1.106.452	15.241	8	3.343	0	1.125.043	1.424.949	2020.
439.013	111	577.212	54.415	99.094	1.169.844	18.916	3	1.800	0	1.190.563	1.566.618	2021.
562.190	0	598.501	57.218	109.247	1.327.157	19.718	3	1.904	0	1.348.782	1.673.168	2022.
589.877	12	627.583	60.614	92.328	1.370.414	23.191	3	2.333	0	1.395.941	1.688.658	2023.
562.190	0	598.501	57.218	109.247	1.327.157	19.718	3	1.904	0	1.348.782	1.673.168	2023.
557.385	0	595.854	57.784	107.739	1.318.762	16.957	3	1.880	0	1.337.602	1.653.674	Јан.
568.028	0	594.667	58.018	106.644	1.327.357	16.592	3	1.984	0	1.345.937	1.654.519	Феб.
574.514	0	593.767	59.807	105.951	1.334.040	18.136	3	2.078	0	1.354.257	1.652.781	Март
572.907	0	592.902	59.629	103.420	1.328.859	18.236	3	2.225	0	1.349.322	1.641.231	Апр.
573.724	0	593.898	64.400	102.592	1.334.614	18.080	3	2.046	0	1.354.744	1.641.363	Мај
587.645	12	602.433	63.637	96.916	1.350.642	18.881	3	2.132	0	1.371.658	1.652.113	Јун
588.898	12	620.675	62.997	102.696	1.375.278	18.638	3	2.041	0	1.395.960	1.672.121	Јул
580.636	12	623.304	61.588	102.796	1.368.336	18.184	3	2.114	0	1.388.637	1.659.425	Авг.
595.836	12	623.546	61.869	96.981	1.378.243	18.006	3	2.445	0	1.398.698	1.670.528	Септ.
591.601	12	622.343	60.754	98.964	1.373.674	19.577	3	2.223	0	1.395.478	1.669.170	Окт.
583.999	12	620.542	61.345	98.049	1.363.947	20.431	3	2.254	0	1.386.634	1.666.225	Нов.
589.877	12	627.583	60.614	92.328	1.370.414	23.191	3	2.333	0	1.395.941	1.688.658	2024.
565.590	11	614.799	60.529	93.468	1.334.398	19.774	3	2.124	0	1.356.299	1.645.160	Јан.
561.326	10	610.613	61.331	94.980	1.328.261	19.527	3	1.952	0	1.349.742	1.636.141	Феб.
570.932	9	608.114	70.818	88.209	1.338.082	20.821	3	2.217	0	1.361.123	1.655.292	Март
571.625	8	608.356	68.796	88.796	1.337.580	22.651	3	1.878	0	1.362.112	1.659.464	Апр.
565.491	7	603.670	72.159	88.664	1.329.989	20.669	3	2.085	0	1.352.746	1.654.801	Мај
589.952	6	616.793	75.331	88.796	1.370.877	21.632	3	2.421	0	1.394.933	1.729.537	Јун
590.556	5	622.561	71.487	88.406	1.373.015	23.314	3	1.966	0	1.398.299	1.740.017	Јул
598.597	4	622.504	71.378	86.593	1.379.076	22.294	3	2.159	0	1.403.532	1.745.643	Авг.
603.268	3	624.072	70.970	85.126	1.383.438	22.118	3	2.172	0	1.407.731	1.760.413	Септ.
590.694	2	641.922	69.784	76.150	1.378.552	21.343	3	1.979	0	1.401.878	1.752.226	Окт.
589.362	1	645.675	68.681	75.809	1.379.528	22.580	3	1.999	0	1.404.110	1.750.133	Нов.

Табела 1.1.16.

Структура потраживања банака од становништва по наменама

(износ у милионима динара, стање крајем периода)

	Динарска потраживања													Укупно (10 до 13)
	Кредити										Остала потраживања			
	По транзакционим рачунима	Готовински ¹⁾	Стамбени	Потрошачки	За ликвидност и обртна средства	Инвестици- они	За извоз	Кредитне картице ¹⁾	Остали ¹⁾	Укупно (1 до 9)	Пласмани и депозити	Хартије од вредности	Камате и накнаде	
1	2	3	4	5	6	7	8	9	10	11	12	13	14	
2008.	20.422		1.155	8.765	3.610	3.413	0		44.071	81.437	12.267	83	1.073	94.860
2009.	18.807		1.090	10.685	4.661	2.194	11		49.964	87.410	13.217	43	1.419	102.089
2010.	19.945		1.239	12.421	9.371	1.830	0		99.690	144.495	11.647	31	1.644	157.818
2011.	22.232		1.286	13.196	9.644	3.295	1		134.462	184.116	9.821	27	2.007	195.971
2012.	25.521		2.339	8.880	8.543	5.628	0		164.652	215.562	10.451	36	2.597	228.646
2013.	26.680		2.088	7.423	6.722	4.011	0		194.117	241.042	11.274	63	2.985	255.364
2014.	26.038	183.675	1.916	5.788	17.632	4.931	0	31.019	19.605	290.603	2.438	12	3.723	296.777
2015.	25.408	212.623	1.815	8.411	11.653	6.957	0	32.694	19.477	319.038	2.233	10	3.907	325.188
2016.	23.944	272.084	1.935	10.388	15.240	9.589	0	33.241	23.053	389.474	835	6	3.906	394.222
2017.	23.492	342.038	1.289	13.540	17.373	11.343	0	32.282	22.844	464.201	945	4	2.694	467.845
2018.	23.449	406.497	919	15.981	19.248	13.940	0	31.402	29.784	541.220	732	19	2.882	544.854
2019.	22.996	482.230	791	7.347	21.298	13.529	0	30.966	31.908	611.064	593	9	3.408	615.074
2020.	19.657	547.398	1.214	10.001	44.095	12.691	0	29.173	22.914	687.143	1.537	17	6.713	695.410
2021.	18.586	601.561	1.440	9.811	55.509	13.058	0	27.861	15.384	743.209	1.169	45	5.884	750.307
2022.	19.047	630.346	1.706	10.621	52.315	13.772	0	28.594	10.966	767.366	942	49	5.410	773.766
2023.	18.804	652.620	1.621	11.896	51.215	15.993	0	28.279	9.660	790.089	1.117	31	5.540	796.777
2022.														
Дец.	19.047	630.346	1.706	10.621	52.315	13.772	0	28.594	10.966	767.366	942	49	5.410	773.766
2023.														
Јан.	21.093	627.454	1.696	10.686	51.095	13.782	0	28.355	10.734	764.894	969	50	5.706	771.620
Феб.	20.147	626.693	1.675	10.660	49.732	14.000	0	27.905	10.530	761.342	872	46	5.784	768.043
Март	20.394	629.904	1.652	10.772	48.461	14.095	0	27.668	10.358	763.304	883	42	5.680	769.909
Апр.	19.725	632.614	1.658	10.899	47.576	14.258	0	27.444	10.185	764.360	892	31	5.641	770.925
Мај	21.411	636.255	1.639	10.958	46.544	14.139	0	27.729	10.081	768.755	937	9	5.665	775.366
Јун	20.891	640.515	1.611	11.082	46.900	14.764	0	27.883	10.068	773.713	1.101	4	5.717	780.535
Јул	21.259	643.704	1.775	11.285	47.135	15.256	0	27.933	9.976	778.324	1.157	2	5.831	785.314
Авг.	21.782	647.188	1.638	11.489	46.868	15.378	0	28.301	9.993	782.637	1.191	14	5.877	789.720
Септ.	21.188	648.991	1.651	11.508	47.615	15.848	0	28.108	9.934	784.842	1.129	14	5.920	791.904
Окт.	21.664	651.212	1.648	11.607	48.677	16.231	0	28.458	9.911	789.408	1.234	13	5.917	796.573
Нов.	19.915	652.582	1.649	11.738	49.859	16.191	0	28.935	9.825	790.695	1.184	11	5.712	797.602
Дец.	18.804	652.620	1.621	11.896	51.215	15.993	0	28.279	9.660	790.089	1.117	31	5.540	796.777
2024.														
Јан.	21.467	653.024	1.593	11.931	51.408	15.771	0	28.117	9.599	792.909	1.102	31	5.756	799.798
Феб.	20.754	658.355	1.566	11.962	52.299	15.619	0	27.978	9.175	797.706	1.089	33	5.653	804.482
Март	20.705	666.862	1.565	11.905	53.463	15.775	0	27.779	9.257	807.312	1.003	34	5.625	813.974
Апр.	17.887	677.741	1.583	11.995	55.712	16.317	0	27.770	9.514	818.520	1.125	20	5.257	824.922
Мај	20.568	686.234	1.600	11.936	56.805	16.547	0	28.054	9.656	831.400	1.188	10	5.500	838.098
Јун	20.559	693.573	1.607	11.943	57.690	16.508	0	28.315	9.877	840.073	1.452	5	5.594	847.124
Јул	21.273	705.284	1.620	12.156	57.814	16.608	0	28.474	10.014	853.244	1.602	2	5.497	860.345
Авг.	21.189	714.715	1.643	12.294	58.109	16.536	0	28.554	10.154	863.193	1.575	0	5.551	870.320
Септ.	21.540	725.349	1.673	12.396	59.326	16.076	0	29.413	7.073	872.846	1.657	0	5.586	880.089
Окт.	22.061	736.382	1.761	12.518	60.924	15.802	0	29.711	5.936	885.096	1.734	0	5.518	892.348
Нов.	21.558	742.525	1.797	12.598	63.746	15.796	0	29.945	3.395	891.361	1.657	0	5.482	898.501

¹⁾ Од децембра 2014. године категорија "Готовински кредити" и "Кредити по кредитним картицама" се приказују издвојено, и искључују се из категорије „Остали кредити“. Револвинг кредити су приказани у оквиру категорије "Остали кредити".

НАПОМЕНЕ:

У априлу 2019. године извршена је ревизија података за период децембар 2016 – фебруар 2019. године услед рекласификације кредита код једне банке, што је утицало на смањење стања кредита за ликвидност и обртна средства и осталих кредита, а на повећање стања инвестиционих кредита.

Девизно индексирана и девизна потраживања														УКУПНО (14+28)	
Кредити										Остала потраживања			Укупно (24 до 27)		
Готовински ¹⁾	Стамбени	Потрошачки	За ликвидност и обртна средства	Инвестици- они	За извоз	За увоз	Кредитне картице ¹⁾	Остали ¹⁾	Укупно (15 до 23)	Пласмани и депозити	Хартије од вредности	Камате и накнаде			
15	16	17	18	19	20	21	22	23	24	25	26	27	28	29	
	161.974	19.214	12.111	22.774	2	69		113.892	330.035	1.671	0	1.612	333.319	428.179	2008.
	190.458	28.863	13.679	25.855	3	83		97.104	356.045	2.072	0	2.138	360.256	462.345	2009.
	254.988	31.342	12.809	30.147	1	38		79.313	408.639	2.087	0	2.660	413.386	571.204	2010.
	274.693	26.635	12.389	28.334	17	32		58.363	400.463	2.200	0	3.109	405.771	601.743	2011.
	307.369	21.619	16.043	29.118	2	59		43.928	418.138	2.372	0	3.530	424.040	652.685	2012.
	313.005	17.895	16.645	31.629	1	17		33.192	412.383	2.498	0	3.421	418.302	673.666	2013.
13.911	335.054	14.201	13.615	32.581	0	15	2.007	12.519	423.903	685	0	3.250	427.837	724.614	2014.
10.697	344.694	11.422	14.661	35.292	0	20	1.935	11.341	430.061	695	0	3.106	433.862	759.050	2015.
7.292	357.906	9.199	15.667	39.805	0	38	1.629	9.496	441.031	531	0	2.837	444.399	838.621	2016.
4.022	354.604	8.174	13.571	46.520	0	26	1.333	6.365	434.616	386	0	1.346	436.348	904.192	2017.
3.289	383.012	9.001	13.971	54.761	0	20	1.309	5.351	470.714	320	0	1.384	472.419	1.017.273	2018.
2.895	399.838	10.448	14.907	60.934	0	14	1.380	4.675	495.091	150	0	1.006	496.247	1.111.321	2019.
2.840	449.340	12.375	14.588	61.290	0	10	939	3.939	545.322	165	0	2.098	547.584	1.242.994	2020.
2.900	527.257	13.558	16.072	57.564	0	9	967	3.632	621.960	158	0	1.782	623.900	1.374.207	2021.
2.755	581.714	13.352	21.472	58.589	0	5	1.182	2.871	681.941	154	0	1.648	683.743	1.457.510	2022.
2.724	574.011	14.274	22.585	58.226	0	0	1.338	2.036	675.193	190	0	1.687	677.070	1.473.847	2022.
2.755	581.714	13.352	21.472	58.589	0	5	1.182	2.871	681.941	154	0	1.648	683.743	1.457.510	Дец. 2023.
2.621	582.453	13.210	21.327	58.695	0	3	1.259	2.802	682.369	148	0	1.772	684.290	1.455.909	Јан.
2.622	582.428	13.069	21.418	59.164	0	6	1.256	2.720	682.683	138	0	1.814	684.635	1.452.679	Феб.
2.642	583.011	13.107	22.511	59.872	0	6	1.218	2.667	685.033	201	0	1.770	687.004	1.456.913	Март
2.600	584.038	13.273	23.330	60.188	0	5	1.289	2.632	687.355	186	0	1.865	689.407	1.460.332	Апр.
2.596	584.040	13.349	23.647	60.499	0	5	1.307	2.590	688.032	187	0	1.829	690.048	1.465.414	Мај
2.810	584.331	13.499	24.073	60.522	0	4	1.373	2.533	689.145	227	0	1.945	691.317	1.471.852	Јун
2.857	583.823	13.586	23.862	60.132	0	0	1.481	2.458	688.199	208	0	1.885	690.292	1.475.606	Јул
2.854	584.151	13.711	23.521	59.704	0	0	1.535	2.396	687.872	217	0	1.888	689.977	1.479.697	Авг.
2.805	581.437	13.791	23.225	59.369	0	0	1.473	2.328	684.428	201	0	1.916	686.545	1.478.449	Септ.
2.742	575.467	13.911	22.667	58.769	0	0	1.433	2.203	677.191	222	0	1.724	679.137	1.475.710	Окт.
2.731	573.054	14.090	22.576	58.471	0	0	1.444	2.131	674.498	213	0	1.725	676.436	1.474.038	Нов.
2.724	574.011	14.274	22.585	58.226	0	0	1.338	2.036	675.193	190	0	1.687	677.070	1.473.847	Дец. 2024.
2.492	574.394	14.255	22.095	57.821	0	0	1.416	1.936	674.409	185	0	1.692	676.285	1.476.084	Јан.
2.431	576.004	14.382	22.081	57.710	0	0	1.414	1.851	675.872	180	0	1.683	677.736	1.482.218	Феб.
2.370	578.393	14.969	21.803	57.902	0	0	1.374	1.816	678.628	178	0	1.691	680.497	1.494.471	Март
2.336	582.916	16.061	21.790	57.441	0	0	1.395	1.746	683.684	230	0	1.537	685.451	1.510.373	Апр.
2.302	586.621	16.555	22.177	57.320	0	0	1.484	1.741	688.199	231	0	1.603	690.033	1.528.130	Мај
2.300	591.448	16.999	22.579	57.068	0	0	1.561	1.679	693.635	230	0	1.718	695.583	1.542.707	Јун
2.260	596.291	17.428	22.508	57.070	0	0	1.677	1.645	698.880	218	0	1.603	700.701	1.561.046	Јул
2.234	601.661	17.787	22.341	57.048	0	0	1.739	1.616	704.426	199	0	1.622	706.247	1.576.567	Авг.
2.185	606.707	18.026	22.304	57.231	0	0	1.701	1.643	709.797	188	0	1.612	711.598	1.591.686	Септ.
2.233	611.977	18.383	22.195	57.508	0	0	1.650	1.670	715.614	189	0	1.633	717.437	1.609.785	Окт.
2.169	616.730	18.560	22.464	57.811	0	0	1.632	1.147	720.513	204	0	1.796	722.514	1.621.014	Нов.

Табела 1.1.17.

Новчана маса М1, по секторима (износ у милионима динара, стање крајем периода)

	Новчана маса М1							Укупно (1 до 6)	
	Друге финансијске организације	Локални ниво власти	Јавна предузећа	Привредна друштва	Становништво	Непрофитне и друге организације			
	1	2	3	4	5	6	7		
1999.	99	337	570	5.027	7.943	803	14.779	1999.	
2000.	630	1.441	1.025	8.243	13.953	1.734	27.026	2000.	
2001.	889	3.511	2.157	17.874	30.333	3.469	58.233	2001.	
2002.	150	5.157	6.178	26.520	51.627	4.183	93.815	2002.	
2003.	531	1.322	6.853	34.796	52.158	3.643	99.303	2003.	
2004.	1.022	5.119	10.134	36.555	54.750	3.678	111.258	2004.	
2005.	1.487	5.935	9.893	55.232	67.104	5.298	144.949	2005.	
2006.	3.707	9.473	9.330	81.749	89.807	6.024	200.090	2006.	
2007.	4.176	9.998	14.765	107.999	104.595	7.340	248.873	2007.	
2008.	6.846	11.281	9.321	76.634	132.049	4.613	240.744	2008.	
2009.	5.143	8.837	11.097	83.004	144.669	5.677	258.427	2009.	
2010.	9.334	9.129	10.183	79.869	139.190	5.581	253.286	2010.	
2011.	7.237	8.404	8.547	89.145	174.399	5.963	293.694	2011.	
2012.	8.680	12.650	11.705	97.474	171.760	6.430	308.699	2012.	
2013.	17.508	22.166	15.214	126.304	199.500	7.573	388.265	2013.	
2014.	13.540	29.182	40.337	118.502	220.057	9.250	430.868	2014.	
2015.	11.577	34.323	54.876	147.871	245.714	10.113	504.475	2015.	
2016.	12.858	41.959	57.397	187.638	295.976	12.028	607.857	2016.	
2017.	8.226	48.788	63.973	218.119	315.919	14.647	669.673	2017.	
2018.	10.294	47.234	58.730	284.231	375.899	15.944	792.332	2018.	
2019.	9.088	36.828	48.710	332.583	458.190	18.203	903.603	2019.	
2020.	12.643	38.622	82.004	437.447	624.177	25.189	1.220.082	2020.	
2021.	9.938	48.850	60.671	523.164	732.804	25.671	1.401.097	2021.	
2022.	13.570	45.456	59.102	532.898	758.668	26.021	1.435.715	2022.	
2023.	17.676	42.456	93.392	648.578	918.269	31.157	1.751.528	2023.	
2022.	Дец.	13.570	45.456	59.102	532.898	758.668	1.435.715	Дец.	
2023.	Јан.	14.757	40.004	54.036	504.496	708.487	1.349.214	Јан.	
	Феб.	13.869	44.400	97.607	517.393	723.243	1.424.082	Феб.	
	Март	14.419	48.855	70.122	525.474	733.705	1.420.090	Март	
	Апр.	15.454	46.819	82.809	505.637	755.026	1.433.498	Апр.	
	Мај	16.371	40.933	68.627	539.744	740.793	1.438.068	Мај	
	Јун	18.242	51.333	74.921	536.466	759.202	1.471.860	Јун	
	Јул	22.281	46.605	85.156	541.079	768.837	1.495.840	Јул	
	Авг.	21.640	45.053	83.436	552.963	769.284	1.503.647	Авг.	
	Септ.	21.297	45.283	85.501	565.594	813.997	1.563.908	Септ.	
	Окт.	18.510	47.271	84.510	581.275	798.809	1.562.493	Окт.	
	Нов.	20.276	47.108	77.062	599.136	838.537	1.614.365	Нов.	
	Дец.	17.676	42.456	93.392	648.578	918.269	1.751.528	Дец.	
2024.	Јан.	20.308	34.644	90.725	613.880	859.220	1.650.561	Јан.	
	Феб.	18.972	36.747	87.057	591.033	871.796	1.639.221	Феб.	
	Март	18.615	37.346	106.033	619.005	891.335	1.705.716	Март	
	Апр.	16.824	38.127	103.707	595.029	937.688	1.724.700	Апр.	
	Мај	17.990	39.038	105.141	607.284	907.459	1.710.665	Мај	
	Јун	20.540	41.663	109.316	662.198	930.432	1.797.900	Јун	
	Јул	18.804	41.425	103.758	641.721	929.565	1.768.851	Јул	
	Авг.	20.338	45.571	91.084	653.676	956.797	1.801.171	Авг.	
	Септ.	21.724	45.881	86.187	654.578	962.506	1.805.695	Септ.	
	Окт.	22.879	43.544	87.143	678.734	957.260	1.823.497	Окт.	
	Нов.	21.573	43.825	90.517	699.071	976.517	1.865.459	Нов.	

НАПОМЕНЕ:

Од децембра 2014. године извршена је прекласификација институционалних јединица. На основу табела секторизације приказаних на интернет страници НБС https://nbs.rs/sr_RS/drugi-nivo-navigacije/statistika/sekt_klasifikacija/ извршена је подела по институционалним секторима у складу са Европским системом рачуна (ESA 2010). Критеријум власништва, контроле и управљања се користи за распоређивање предузећа на привредна друштва или јавна предузећа. Због тога је крајем 2014. забележено веће учешће кредита јавним предузећима у укупним кредитима у односу на претходне године.

Табела 1.1.18.

Новчана маса М2, по секторима (износ у милионима динара, стање крајем периода)

	Новчана маса М2							
	Друге финансијске организације	Локални ниво власти	Јавна предузећа	Привредна друштва	Становништво	Непрофитне и друге организације	Укупно (1 до 6)	
	1	2	3	4	5	6	7	
1999.	428	456	840	7.386	8.389	1.177	18.676	1999.
2000.	928	1.557	1.666	11.899	14.667	2.177	32.894	2000.
2001.	1.634	3.730	3.077	23.644	31.892	4.120	68.097	2001.
2002.	1.173	5.572	10.344	33.446	55.155	5.206	110.896	2002.
2003.	1.824	8.119	10.500	42.660	56.389	5.402	124.894	2003.
2004.	2.805	14.331	14.968	50.575	57.898	5.632	146.209	2004.
2005.	4.038	17.436	18.601	73.947	70.192	7.966	192.180	2005.
2006.	10.388	23.550	24.678	115.144	95.190	10.016	278.966	2006.
2007.	13.745	20.978	31.906	197.946	114.542	11.368	390.485	2007.
2008.	42.881	24.067	25.376	152.961	142.624	7.116	395.025	2008.
2009.	39.252	25.177	29.376	177.587	157.069	8.307	436.768	2009.
2010.	27.981	18.654	27.395	175.575	152.549	8.341	410.495	2010.
2011.	34.435	19.240	32.399	199.101	193.753	8.986	487.914	2011.
2012.	33.426	25.279	22.831	199.967	189.390	9.823	480.717	2012.
2013.	36.249	32.919	27.923	205.612	233.172	11.693	547.566	2013.
2014.	27.597	39.917	58.206	216.711	258.114	13.343	613.888	2014.
2015.	31.017	40.085	77.702	248.540	291.078	14.054	702.475	2015.
2016.	29.722	46.982	88.148	282.155	346.341	14.960	808.309	2016.
2017.	30.364	54.952	93.164	309.997	365.409	18.122	872.007	2017.
2018.	35.502	52.788	82.583	390.818	436.363	19.773	1.017.826	2018.
2019.	53.591	46.995	63.840	461.170	537.191	23.808	1.186.596	2019.
2020.	59.909	47.120	95.864	602.564	716.722	31.619	1.553.797	2020.
2021.	70.866	62.738	77.672	685.615	836.479	34.628	1.767.998	2021.
2022.	69.839	63.757	80.006	774.027	854.359	34.558	1.876.546	2022.
2023.	92.834	55.609	136.940	900.212	1.054.781	40.618	2.280.993	2023.
2022.								2022.
Дец.	69.839	63.757	80.006	774.033	854.341	34.558	1.876.534	Дец.
2023.								2023.
Јан.	75.776	65.763	77.949	745.342	727.767	36.064	1.728.661	Јан.
Феб.	73.855	70.814	121.408	751.335	823.773	36.435	1.877.619	Феб.
Март	73.903	75.636	109.641	778.289	836.426	36.452	1.910.347	Март
Апр.	77.350	73.932	123.825	769.613	860.441	36.668	1.941.827	Апр.
Мај	77.226	74.358	110.342	799.558	846.867	40.562	1.948.914	Мај
Јун	77.584	80.049	121.667	770.044	867.119	40.832	1.957.294	Јун
Јул	88.948	73.558	132.899	768.593	878.831	41.235	1.984.063	Јул
Авг.	93.071	72.590	131.297	773.371	881.729	40.513	1.992.571	Авг.
Септ.	93.717	72.508	133.034	804.208	929.628	41.391	2.074.487	Септ.
Окт.	90.629	70.869	131.395	815.592	917.525	41.658	2.067.668	Окт.
Нов.	90.010	64.670	122.572	837.569	967.658	42.010	2.124.488	Нов.
Дец.	92.834	55.609	136.940	900.212	1.054.781	40.618	2.280.993	Дец.
2024.								2024.
Јан.	94.263	50.605	134.038	860.697	1.000.393	41.507	2.181.504	Јан.
Феб.	92.779	57.321	126.240	827.765	1.016.646	43.028	2.163.780	Феб.
Март	94.112	57.993	135.360	864.114	1.040.433	43.272	2.235.263	Март
Апр.	91.799	58.748	133.717	838.175	1.091.475	43.454	2.257.368	Апр.
Мај	94.809	56.735	136.412	847.599	1.063.432	43.908	2.242.897	Мај
Јун	100.810	57.097	147.277	907.880	1.089.610	43.891	2.346.565	Јун
Јул	107.529	61.588	145.116	889.304	1.092.417	43.956	2.339.909	Јул
Авг.	108.233	64.070	132.758	920.248	1.122.990	43.929	2.392.228	Авг.
Септ.	110.912	60.591	129.163	916.761	1.133.985	45.013	2.396.426	Септ.
Окт.	116.503	57.187	128.578	950.583	1.130.640	44.401	2.427.893	Окт.
Нов.	119.653	58.684	132.713	967.241	1.154.661	44.475	2.477.429	Нов.

НАПОМЕНЕ:

Од децембра 2014. године извршена је прекласификација институционалних јединица. На основу табела секторизације приказаних на интернет страници НБС https://nbs.rs/sr_RS/drugi-nivo-navigacije/statistika/sekt_klasifikacija/ извршена је подела по институционалним секторима у складу са Европским системом рачуна (ESA 2010). Критеријум власништва, контроле и управљања се користи за распоређивање предузећа на привредна друштва или јавна предузећа. Због тога је крајем 2014. забележено веће учешће кредита јавним предузећима у укупним кредитима у односу на претходне године.

Табела 1.1.19.

Новчана маса МЗ, по секторима

(износ у милионима динара, стање крајем периода)

	Новчана маса МЗ							
	Друге финансијске организације	Локални ниво власти	Јавна предузећа	Привредна друштва	Становништво	Непрофитне и друге организације	Укупно (1 до 6)	
	1	2	3	4	5	6	7	
1999.	540	457	1.086	11.508	8.976	2.379	24.946	1999.
2000.	1.931	1.566	3.938	35.220	17.675	4.874	65.204	2000.
2001.	2.400	3.739	4.724	54.086	52.886	7.579	125.414	2001.
2002.	1.803	5.632	14.152	62.237	101.096	6.571	191.491	2002.
2003.	3.481	8.205	16.572	83.786	126.127	6.560	244.731	2003.
2004.	5.152	14.356	23.432	103.956	168.611	7.369	322.876	2004.
2005.	8.645	17.478	31.660	129.986	260.328	10.773	458.870	2005.
2006.	18.472	23.561	34.083	190.028	355.851	12.475	634.470	2006.
2007.	26.501	21.018	39.738	306.509	496.143	13.962	903.871	2007.
2008.	84.505	24.856	47.890	269.099	557.195	8.606	992.151	2008.
2009.	91.373	25.337	53.608	299.397	723.246	12.609	1.205.570	2009.
2010.	82.894	19.194	49.393	314.042	884.616	10.639	1.360.777	2010.
2011.	73.650	19.895	55.502	370.190	969.390	11.816	1.500.444	2011.
2012.	69.239	25.578	49.636	385.382	1.099.239	12.730	1.641.804	2012.
2013.	73.636	33.431	54.519	372.411	1.167.012	15.874	1.716.882	2013.
2014.	46.999	42.849	93.562	389.822	1.256.415	18.543	1.848.190	2014.
2015.	42.986	44.940	120.312	436.964	1.305.349	18.958	1.969.508	2015.
2016.	45.113	50.823	138.849	523.853	1.417.297	21.117	2.197.052	2016.
2017.	46.516	58.023	141.777	564.001	1.439.832	25.277	2.275.425	2017.
2018.	63.612	55.329	189.805	692.447	1.576.114	28.546	2.605.853	2018.
2019.	77.972	49.743	90.767	803.208	1.768.222	33.634	2.823.546	2019.
2020.	92.285	49.542	123.891	1.006.873	2.018.327	43.831	3.334.749	2020.
2021.	104.003	65.388	115.007	1.162.085	2.284.648	46.919	3.778.049	2021.
2022.	113.135	66.780	128.571	1.322.152	2.359.622	46.915	4.037.175	2022.
2023.	165.706	58.755	202.185	1.443.480	2.625.120	52.981	4.548.227	2023.
2022.								2022.
Дец.	113.135	66.780	128.571	1.322.152	2.359.622	46.915	4.037.175	Дец.
2023.								2023.
Јан.	120.783	68.827	129.330	1.289.925	2.320.086	48.018	3.976.969	Јан.
Феб.	121.065	73.921	175.731	1.302.030	2.346.945	49.371	4.069.064	Феб.
Март	120.687	78.717	171.202	1.335.011	2.348.654	48.717	4.102.988	Март
Апр.	124.115	76.972	187.183	1.316.868	2.371.994	49.047	4.126.178	Апр.
Мај	125.576	77.579	191.242	1.361.564	2.359.746	52.710	4.168.417	Мај
Јун	128.110	83.224	192.841	1.310.356	2.383.250	52.778	4.150.560	Јун
Јул	141.007	76.788	202.016	1.335.962	2.400.139	54.235	4.210.146	Јул
Авг.	149.567	75.737	194.811	1.336.453	2.406.584	53.396	4.216.548	Авг.
Септ.	151.548	75.670	198.783	1.365.129	2.467.238	54.460	4.312.828	Септ.
Окт.	150.745	74.039	196.510	1.393.060	2.458.996	53.793	4.327.143	Окт.
Нов.	152.571	67.811	186.889	1.429.668	2.522.023	54.405	4.413.366	Нов.
Дец.	165.706	58.755	202.185	1.443.480	2.625.120	52.981	4.548.227	Дец.
2024.								2024.
Јан.	179.877	53.730	215.063	1.424.695	2.597.961	53.851	4.525.176	Јан.
Феб.	173.240	60.472	199.707	1.403.111	2.621.845	55.910	4.514.284	Феб.
Март	169.909	61.220	207.280	1.416.624	2.651.541	56.230	4.562.804	Март
Апр.	171.813	61.895	213.986	1.405.165	2.713.658	57.089	4.623.606	Апр.
Мај	173.499	59.804	215.327	1.437.708	2.688.983	58.691	4.634.011	Мај
Јун	179.722	60.148	221.697	1.482.612	2.727.622	59.009	4.730.810	Јун
Јул	188.615	64.612	216.527	1.484.012	2.736.854	59.701	4.750.322	Јул
Авг.	197.219	67.202	201.794	1.526.115	2.771.029	59.102	4.822.460	Авг.
Септ.	199.044	63.783	198.639	1.521.700	2.786.672	59.776	4.829.614	Септ.
Окт.	203.997	60.179	226.423	1.545.492	2.790.194	58.552	4.884.837	Окт.
Нов.	202.245	61.706	212.338	1.599.075	2.817.589	58.786	4.951.738	Нов.

НАПОМЕНЕ:

Од децембра 2014. године извршена је прекласификација институционалних јединица. На основу табела секторизације приказаних на интернет страници НБС https://nbs.rs/sr_RS/drugi-nivo-navigacije/statistika/sekt_klasifikacija/ извршена је подела по институционалним секторима у складу са Европским системом рачуна (ESA 2010). Критеријум власништва, контроле и управљања се користи за распоређивање предузећа на привредна друштва или јавна предузећа. Због тога је крајем 2014. забележено веће учешће кредита јавним предузећима у укупним кредитима у односу на претходне године.

Табела 1.1.20.

Штедња становништва

(износ у милионима динара, стање крајем периода)

	Динарска штедња			Девизно индексирана и девизна штедња			Укупна штедња (3+6)	
	Краткорочна	Дугорочна	Укупно (1+2)	Краткорочна	Дугорочна	Укупно (4+5)		
	1	2	3	4	5	6		
1999.	2.783	369	3.152	100.830	9.883	110.713	113.865	1999.
2000.	2.823	444	3.267	163.160	26.976	190.136	193.403	2000.
2001.	6.909	642	7.551	214.207	46.454	260.661	268.212	2001.
2002.	9.688	1.078	10.766	326.557	55.044	381.601	392.367	2002.
2003.	9.554	735	10.289	363.704	51.152	414.856	425.144	2003.
2004.	2.783	369	3.152	100.830	9.883	110.713	113.865	2004.
2005.	2.823	444	3.267	163.160	26.976	190.136	193.403	2005.
2006.	6.909	642	7.551	214.207	46.454	260.661	268.212	2006.
2007.	9.688	1.078	10.766	326.557	55.044	381.601	392.367	2007.
2008.	9.554	735	10.289	363.704	51.152	414.856	425.144	2008.
2009.	11.463	713	12.176	500.735	65.666	566.401	578.577	2009.
2010.	9.478	3.635	13.113	614.494	117.821	732.315	745.428	2010.
2011.	16.126	2.946	19.072	571.060	204.859	775.920	794.992	2011.
2012.	15.816	1.347	17.162	731.821	178.496	910.317	927.479	2012.
2013.	30.554	2.781	33.336	740.952	193.224	934.176	967.512	2013.
2014.	34.189	3.599	37.788	778.064	220.506	998.571	1.036.359	2014.
2015.	34.173	10.816	44.989	701.015	313.630	1.014.645	1.059.635	2015.
2016.	43.019	7.232	50.251	861.522	209.548	1.071.070	1.121.321	2016.
2017.	42.850	6.584	49.433	888.893	185.586	1.074.480	1.123.913	2017.
2018.	52.458	7.940	60.397	938.040	201.778	1.139.817	1.200.215	2018.
2019.	56.632	22.314	78.946	969.088	261.997	1.231.085	1.310.032	2019.
2020.	73.788	18.705	92.493	1.104.673	196.985	1.301.657	1.394.150	2020.
2021.	83.794	19.846	103.640	1.277.306	170.898	1.448.204	1.551.844	2021.
2022.	76.002	19.672	95.673	1.337.411	167.870	1.505.281	1.600.954	2022.
2022.	76.002	19.672	95.673	1.337.411	167.870	1.505.281	1.600.954	Дец.
2023.	78.143	19.766	97.909	1.342.915	170.775	1.513.690	1.611.599	2023.
2023.	80.671	19.845	100.516	1.346.607	176.579	1.523.186	1.623.702	Дец.
2023.	80.437	22.272	102.708	1.323.891	188.350	1.512.241	1.614.949	Јан.
2023.	81.381	24.021	105.402	1.316.017	195.548	1.511.565	1.616.968	Феб.
2023.	81.274	24.782	106.057	1.308.361	204.536	1.512.897	1.618.954	Март
2023.	81.956	25.945	107.901	1.303.599	212.548	1.516.148	1.624.049	Апр.
2023.	83.090	26.889	109.979	1.298.378	222.946	1.521.324	1.631.302	Мај
2023.	84.030	28.395	112.425	1.291.940	232.936	1.524.876	1.637.301	Јун
2023.	85.419	30.191	115.610	1.294.009	243.623	1.537.632	1.653.242	Јул
2023.	86.454	32.248	118.701	1.291.005	250.480	1.541.485	1.660.187	Авг.
2023.	94.414	34.688	129.102	1.288.588	265.796	1.554.384	1.683.486	Септ.
2023.	97.238	39.225	136.464	1.282.117	288.270	1.570.387	1.706.851	Окт.
2024.	100.231	40.927	141.158	1.300.691	296.891	1.597.582	1.738.741	Нов.
2024.	104.506	40.332	144.838	1.317.140	288.071	1.605.211	1.750.049	Дец.
2024.	110.075	39.005	149.079	1.334.040	277.085	1.611.126	1.760.205	Јан.
2024.	115.829	37.941	153.770	1.351.548	270.652	1.622.200	1.775.970	Феб.
2024.	118.441	37.519	155.960	1.362.832	262.732	1.625.564	1.781.524	Март
2024.	122.687	36.466	159.153	1.383.374	254.663	1.638.037	1.797.190	Апр.
2024.	127.757	35.018	162.775	1.401.340	243.174	1.644.514	1.807.289	Мај
2024.	132.813	33.299	166.112	1.419.129	228.992	1.648.120	1.814.232	Јун
2024.	139.537	31.834	171.371	1.436.550	216.245	1.652.795	1.824.166	Јул
2024.	142.379	30.920	173.299	1.453.140	206.495	1.659.635	1.832.933	Авг.
2024.	149.257	28.812	178.069	1.479.570	183.433	1.663.003	1.841.072	Септ.
								Окт.
								Нов.

НАПОМЕНА:

Краткорочна динарска штедња приказана је без стања која су исказана на трансакционим рачунима комитената банке у динарима, док краткорочна девизна штедња у оквиру депозита по виђењу обухвата и стања исказана на трансакционим рачунима комитената банке у странијој валути.

Табела 1.1.21.

Структура штедње становништва код банака

(износ у милионима динара, стање крајем периода)

	Динарска штедња										Укупно (6+10)
	Краткорочна					Дугорочна					
	По виђењу	До једног месеца	До три месеца	До шест месеци	До једне године	Укупно (1 до 5)	До две године	До пет година	Преко пет година	Укупно (7 до 9)	
1	2	3	4	5	6	7	8	9	10	11	
2008.	3.057	622	1.646	1.468	2.761	9.554	248	448	39	735	10.289
2009.	3.210	855	2.596	1.805	2.997	11.463	344	336	33	713	12.176
2010.	3.030	686	1.592	1.463	2.707	9.478	3.232	282	122	3.635	13.113
2011.	4.631	1.288	2.654	3.239	4.315	16.126	2.456	463	27	2.946	19.072
2012.	4.608	1.016	2.957	2.327	4.907	15.816	707	620	19	1.347	17.162
2013.	6.094	1.457	5.126	3.957	13.920	30.554	1.748	1.009	25	2.781	33.336
2014.	7.503	1.396	4.810	4.710	15.771	34.189	1.598	1.958	43	3.599	37.788
2015.	10.291	776	4.025	5.894	13.188	34.173	7.379	3.217	220	10.816	44.989
2016.	13.377	464	4.959	4.721	19.498	43.019	3.055	3.317	860	7.232	50.251
2017.	12.455	318	3.351	4.194	22.531	42.850	2.289	2.912	1.383	6.584	49.433
2018.	15.853	306	2.991	4.789	28.519	52.458	2.054	4.230	1.655	7.940	60.397
2019.	18.779	389	2.554	5.723	29.188	56.632	13.332	7.039	1.944	22.314	78.946
2020.	24.598	371	3.279	5.578	39.961	73.788	7.586	8.959	2.160	18.705	92.493
2021.	31.226	271	2.284	5.236	44.777	83.794	6.591	11.112	2.143	19.846	103.640
2022.	25.160	174	2.643	4.717	43.306	76.002	5.763	12.062	1.848	19.672	95.673
2023.	27.969	213	1.249	7.570	60.238	97.238	23.022	14.240	1.963	39.225	136.464
2022.											
Дец.	25.160	174	2.643	4.717	43.306	76.002	5.763	12.062	1.848	19.672	95.673
2023.											
Јан.	25.158	218	2.653	4.905	45.209	78.143	5.812	12.148	1.807	19.766	97.909
Феб.	24.745	355	3.057	4.574	47.939	80.671	5.869	12.201	1.775	19.845	100.516
Март	24.579	186	2.510	5.270	47.891	80.437	7.817	12.698	1.757	22.272	102.708
Апр.	24.387	219	2.026	5.565	49.184	81.381	9.294	12.977	1.750	24.021	105.402
Мај	24.375	212	1.416	5.928	49.343	81.274	9.668	13.114	2.000	24.782	106.057
Јун	24.593	330	1.376	5.506	50.151	81.956	10.760	13.208	1.977	25.945	107.901
Јул	24.483	293	1.614	5.571	51.128	83.090	11.994	13.001	1.894	26.889	109.979
Авг.	24.608	203	1.703	5.985	51.532	84.030	13.557	12.936	1.902	28.395	112.425
Септ.	26.257	288	1.406	6.229	51.239	85.419	15.215	13.021	1.955	30.191	115.610
Окт.	26.198	242	1.910	6.561	51.543	86.454	16.481	13.802	1.964	32.248	118.701
Нов.	26.157	827	1.196	6.666	59.569	94.414	18.702	14.008	1.979	34.688	129.102
Дец.	27.969	213	1.249	7.570	60.238	97.238	23.022	14.240	1.963	39.225	136.464
2024.											
Јан.	27.813	357	1.176	8.435	62.451	100.231	24.680	14.251	1.995	40.927	141.158
Феб.	28.252	505	2.044	7.999	65.706	104.506	23.915	14.427	1.991	40.332	144.838
Март	30.103	346	2.868	7.546	69.212	110.075	22.484	14.493	2.028	39.005	149.079
Апр.	31.846	641	2.181	7.454	73.706	115.829	21.168	14.730	2.043	37.941	153.770
Мај	32.200	303	1.727	8.227	75.985	118.441	20.485	14.929	2.105	37.519	155.960
Јун	34.218	401	1.521	7.673	78.874	122.687	19.174	15.160	2.132	36.466	159.153
Јул	34.834	238	1.790	7.687	83.209	127.757	16.947	15.850	2.220	35.018	162.775
Авг.	43.052	430	1.881	8.184	79.267	132.813	15.174	15.868	2.257	33.299	166.112
Септ.	44.692	756	1.634	9.519	82.936	139.537	13.552	16.000	2.283	31.834	171.371
Окт.	42.055	213	2.013	11.336	86.761	142.379	12.464	16.158	2.298	30.920	173.299
Нов.	43.943	267	1.918	13.630	89.499	149.257	11.110	15.389	2.313	28.812	178.069

НАПОМЕНА:

У табели је приказана краткорочна динарска штедња без стања која су исказана на трансакционим рачунима комитената банке у динарима, док краткорочна девизна штедња у оквиру депозита по виђењу обухвата и стања исказана на трансакционим рачунима комитената банке у страниј валути.

Девизно индексирана и девизна штедња											Укупна штедња (11+22)	
По виђењу	Краткорочна					Дугорочна				Укупно (17+21)		
	До једног месеца	До три месеца	До шест месеци	До једне године	Укупно (12 до 16)	До две године	До пет година	Преко пет година	Укупно (18 до 20)			
12	13	14	15	16	17	18	19	20	21	22	23	
108.059	4.546	36.278	72.764	142.057	363.704	13.574	19.671	17.906	51.152	414.856	425.144	2008.
130.460	4.561	42.615	65.984	257.114	500.735	27.778	21.541	16.347	65.666	566.401	578.577	2009.
146.943	4.199	43.361	72.948	347.044	614.494	79.076	25.377	13.368	117.821	732.315	745.428	2010.
152.555	4.504	34.666	83.775	295.560	571.060	145.331	50.180	9.348	204.859	775.920	794.992	2011.
189.867	6.676	54.056	64.901	416.321	731.821	75.012	95.440	8.044	178.496	910.317	927.479	2012.
237.080	2.987	24.353	47.928	428.604	740.952	70.473	115.610	7.141	193.224	934.176	967.512	2013.
323.497	3.236	24.774	52.263	374.294	778.064	73.815	138.363	8.329	220.506	998.571	1.036.359	2014.
421.466	1.915	15.533	39.406	222.694	701.015	160.426	141.216	11.989	313.630	1.014.645	1.059.635	2015.
570.114	1.309	14.103	26.688	249.308	861.522	74.709	120.340	14.498	209.548	1.071.070	1.121.321	2016.
643.937	931	10.099	20.368	213.557	888.893	69.357	101.325	14.904	185.586	1.074.480	1.123.913	2017.
713.704	863	8.691	16.939	197.843	938.040	69.842	117.147	14.789	201.778	1.139.817	1.200.215	2018.
806.494	824	6.451	19.579	135.740	969.088	120.488	127.096	14.412	261.997	1.231.085	1.310.032	2019.
895.124	806	6.337	13.007	189.399	1.104.673	66.859	116.580	13.546	196.985	1.301.657	1.394.150	2020.
1.076.248	558	5.050	11.019	184.431	1.277.306	49.980	108.870	12.048	170.898	1.448.204	1.551.844	2021.
1.084.220	522	4.510	8.842	239.317	1.337.411	50.178	107.865	9.827	167.870	1.505.281	1.600.954	2022.
1.019.152	404	2.512	14.859	245.189	1.282.117	174.127	103.228	10.915	288.270	1.570.387	1.706.851	2023.
1.084.220	522	4.510	8.842	239.317	1.337.411	50.178	107.865	9.827	167.870	1.505.281	1.600.954	Дец. 2023.
1.083.804	595	5.029	8.404	245.082	1.342.915	52.725	108.456	9.594	170.775	1.513.690	1.611.599	Јан.
1.081.068	576	5.999	7.637	251.327	1.346.607	56.621	110.468	9.490	176.579	1.523.186	1.623.702	Феб.
1.064.900	447	5.234	8.215	245.095	1.323.891	67.801	111.148	9.401	188.350	1.512.241	1.614.949	Март
1.060.593	473	4.497	8.593	241.861	1.316.017	75.319	110.752	9.477	195.548	1.511.565	1.616.968	Апр.
1.056.890	472	3.008	9.267	238.725	1.308.361	80.650	111.899	11.987	204.536	1.512.897	1.618.954	Мај
1.055.061	498	2.926	9.291	235.823	1.303.599	88.506	112.250	11.793	212.548	1.516.148	1.624.049	Јун
1.051.344	480	3.309	9.978	233.267	1.298.378	98.988	111.975	11.983	222.946	1.521.324	1.631.302	Јул
1.047.713	487	3.170	11.158	229.412	1.291.940	110.207	111.239	11.490	232.936	1.524.876	1.637.301	Авг.
1.051.012	503	2.916	12.491	227.086	1.294.009	121.460	110.723	11.439	243.623	1.537.632	1.653.242	Септ.
1.039.892	462	2.733	13.468	234.451	1.291.005	129.150	110.017	11.312	250.480	1.541.485	1.660.187	Окт.
1.029.519	623	2.484	14.382	241.580	1.288.588	150.340	104.367	11.089	265.796	1.554.384	1.683.486	Нов.
1.019.152	404	2.512	14.859	245.189	1.282.117	174.127	103.228	10.915	288.270	1.570.387	1.706.851	Дец. 2024.
1.032.225	435	2.698	15.009	250.325	1.300.691	184.737	101.418	10.737	296.891	1.597.582	1.738.741	Јан.
1.033.446	504	4.343	12.629	266.217	1.317.140	177.151	100.366	10.553	288.071	1.605.211	1.750.049	Феб.
1.032.609	389	4.328	10.586	286.129	1.334.040	167.638	99.028	10.419	277.085	1.611.126	1.760.205	Март
1.033.758	443	3.930	8.918	304.499	1.351.548	162.551	97.794	10.307	270.652	1.622.200	1.775.970	Апр.
1.035.518	478	2.700	9.164	314.973	1.362.832	155.379	97.102	10.251	262.732	1.625.564	1.781.524	Мај
1.047.940	861	2.847	8.581	323.145	1.383.374	148.831	95.816	10.017	254.663	1.638.037	1.797.190	Јун
1.055.243	709	2.953	9.616	332.819	1.401.340	139.501	93.878	9.795	243.174	1.644.514	1.807.289	Јул
1.066.996	1.008	3.135	13.573	334.416	1.419.129	127.256	92.173	9.563	228.992	1.648.120	1.814.232	Авг.
1.074.571	1.755	2.948	19.334	337.942	1.436.550	115.587	91.218	9.439	216.245	1.652.795	1.824.166	Септ.
1.077.735	369	2.911	26.807	345.318	1.453.140	107.325	89.946	9.225	206.495	1.659.635	1.832.933	Окт.
1.076.564	462	2.610	36.566	363.368	1.479.570	88.226	86.249	8.958	183.433	1.663.003	1.841.072	Нов.

2. Статистика осталих финансијских посредника

Табела 1.2.3.

Биланс инвестиционих фондова, по секторима

(износ у милионима динара, стање на крају периода)

Актива

АКТИВА	2013.		2014.		2015.		2016.		2017.		2018.		2019.		2020.	
	IV		IV		IV		IV		IV		IV		IV		IV	
	Фондови очувања вредности имовине	Остали инвестициони фондови	Фондови очувања вредности имовине	Остали инвестициони фондови	Фондови очувања вредности имовине	Остали инвестицион и фондови	Фондови очувања вредности имовине	Остали инвестициони фондови	Фондови очувања вредности имовине	Остали инвестициони фондови	Фондови очувања вредности имовине	Остали инвестициони фондови	Фондови очувања вредности имовине	Остали инвестициони фондови	Фондови очувања вредности имовине	Остали инвестициони фондови
Трансакциони депозити	770,15	111,23	2.245,77	147,16	5.697,37	305,52	7.495,32	217,54	7.333,38	344,18	1.624,86	319,03	1.862,57	419,14	4.613,33	350,31
у динарима	98,52	74,47	557,60	58,80	1.507,05	85,36	1.007,28	91,82	818,35	55,52	571,84	89,99	741,24	67,77	607,58	30,46
у иностраној валути	671,64	36,76	1.688,17	88,36	4.190,32	220,17	6.488,03	125,72	6.515,03	288,65	1.053,02	229,04	1.121,33	351,37	4.005,75	319,85
Остали депозити	2.070,94		2.785,70		5.686,21		6.037,63	7,20	9.767,32	5,41	17.200,13	188,56	28.707,76	420,62	31.387,32	597,93
у динарима	1.698,28		2.107,10		5.664,98		5.390,05	7,20	6.885,49	3,04	9.748,66	3,00	18.949,82	9,05	20.679,61	10,03
у иностраној валути	372,67		678,59		21,23		647,58		2.881,83	2,37	7.451,47	185,56	9.757,94	411,57	10.707,72	587,90
Дужничке хартије од вредности	1.449,47	73,23	3.080,87	48,12	4.288,67	313,94	5.725,91	568,61	5.705,43	749,37	5.485,40	788,75	7.834,76	1.553,19	9.116,34	1.673,79
краткорочне	16,76	14,67			19,66										44,38	1,19
у динарима	15,23				19,66										44,38	
-сектор државе	15,23				19,66										44,38	
-остали сектори																
у иностраној валути	1,53	14,67														1,19
-сектор државе	1,53	14,67														1,19
-остали сектори																
дугорочне	1.432,70	58,56	3.080,87	48,12	4.269,02	313,94	5.725,91	568,61	5.705,43	749,37	5.485,40	788,75	7.834,76	1.553,19	9.071,96	1.672,60
у динарима	955,31		2.083,36		2.763,80	10,83	2.833,73	5,28	2.685,67	19,90	2.492,07	40,47	4.308,61	41,27	5.781,82	23,58
-сектор државе	878,68		2.083,36		2.763,80	10,83	2.833,73	5,28	2.685,67	19,90	2.492,07	40,47	4.308,61	41,27	5.781,82	23,58
-остали сектори	76,63															
у иностраној валути	477,39	58,56	997,51	48,12	1.505,21	303,11	2.892,17	563,33	3.019,75	729,47	2.993,33	748,27	3.526,15	1.511,92	3.290,14	1.649,02
-сектор државе	477,39	45,24	997,51	44,18	1.505,21	55,57	2.892,17	18,22	3.019,75	31,23	2.993,33	249,16	3.526,15	1.089,54	3.290,14	1.280,05
-сектор иностранства		13,32		3,95		247,54		545,11		698,24		499,11		422,38		368,97
Акције		825,44		942,57		735,06		983,36		1.294,58		1.731,10		3.061,93		3.455,24
у динарима		261,35		270,77		175,48		166,78		145,44		85,41		46,69		19,14
-привреда		218,05		223,13		151,07		158,19		137,46		81,84		46,69		19,14
-банке		43,30		47,63		24,42		8,59		7,98		3,57				
-остали сектори																
у иностраној валути		564,09		671,80		559,57		816,58		1.149,14		1.645,69		3.015,24		3.436,10
-сектор иностранства		564,09		671,80		559,57		816,58		1.149,14		1.645,69		3.015,24		3.436,10
-остали сектори																
Јединице/акције инвестиционих фондова	16,62	93,30		105,93	38,96	55,71	2,93	81,55	14,92	76,47	17,11	157,96	24,01	457,34	41,95	423,41
у динарима	16,62	48,98		56,64	38,96	49,05	2,93	81,55	14,92	76,47	17,11	65,92	24,01		41,95	5,66
-фондови очувања вредности имовине	16,62	8,81		3,87	38,96	9,11	2,93	30,56	14,92	29,55	17,11	19,77	24,01		41,95	5,66
-остали инвестициони фондови		40,17		52,77		39,93		50,98		46,92		46,15				0,00
у иностраној валути		44,32		49,29		6,66						92,04		457,34		417,75
-фондови очувања вредности имовине																
-сектор иностранства		44,32		49,29		6,66						92,04		457,34		417,75
Друга потраживања	0,18	2,33	134,32	8,01	7,49		2,79		2,12	30,31	79,85	111,47	4,30	114,77	3,50	
у динарима	0,18	2,26		8,01	7,18		2,79		2,12	30,31	2,50	111,47	1,40	114,77	0,20	
-привреда		1,08		6,83	2,19		1,28					0,14	1,37	0,14	0,17	
-сектор државе		1,17			1,17		1,17			1,17		1,17				
-сектор становништва																
-остали сектори	0,18	0,01		1,18	3,81		0,34		0,95	30,31	1,33	111,33	0,03	114,63	0,03	
у иностраној валути		0,07	134,32		0,32							77,35	0,00	2,90	3,30	
УКУПНА АКТИВА	4.307,37	1.105,53	8.246,66	1.251,79	15.711,22	1.417,72	19.261,78	1.861,04	22.821,04	2.472,13	24.357,81	3.265,26	38.540,57	5.916,52	45.273,72	6.504,18

НАПОМЕНЕ:

Секторска класификација врши се према следећим секторима: привреда, Народна банка Србије, банке, инвестициони фондови, остали финансијски посредници осим друштава за осигурање и пензијских фондова, помоћне финансијске институције, холдинг компаније, друштва за осигурање, пензијски фондови, сектор државе, сектор становништва, непрофитне институције које пружају услуге становништву, финансијски сектор у стечају, привредна друштва у стечају и сектор иностранства.

Сектор привреде обухвата нефинансијска привредна друштва и јавна предузећа.

Сектор државе обухвата републичке органе и организације, јединице локалне самоуправе и фондове социјалног осигурања.

Сектор становништва обухвата физичка лица, предузетнике и регистрована пољопривредна газдинства.

Финансијски инструменти у иностраној валути укључују валутно-индексиране и девизне финансијске инструменте.

Актива

2021.		2022.		2023.								2024.						
IV		IV		I		II		III		IV		I		II		III		
Фондови очувања вредности имовине	Остали инвестициони фондови	Фондови очувања вредности имовине	Остали инвестициони фондови	Фондови очувања вредности имовине	Остали инвестициони фондови	Фондови очувања вредности имовине	Остали инвестициони фондови	Фондови очувања вредности имовине	Остали инвестициони фондови	Фондови очувања вредности имовине	Остали инвестициони фондови	Фондови очувања вредности имовине	Остали инвестициони фондови	Фондови очувања вредности имовине	Остали инвестициони фондови	Фондови очувања вредности имовине	Остали инвестициони фондови	
12.812,29	536,72	1.654,26	539,05	2.894,49	238,38	3.087,57	361,50	4.491,24	403,32	5.417,80	425,19	5.287,51	490,91	7.354,38	465,54	8.359,52	543,60	
557,87	45,71	997,98	21,87	1.571,43	73,34	1.263,92	89,09	3.353,30	122,70	4.020,15	123,67	3.904,08	131,15	5.652,69	153,69	6.516,20	154,83	
12.254,42	491,01	656,29	517,18	1.323,06	165,04	1.823,65	272,42	1.137,94	280,62	1.397,65	301,52	1.383,43	359,76	1.701,69	311,85	1.843,32	388,78	
44.271,27	713,96	40.426,94	413,04	46.547,55	393,94	51.363,08	396,85	63.559,68	1.571,75	77.366,19	491,51	82.781,77	419,60	95.013,58	410,03	106.591,19	410,43	
27.525,33	12,00	15.289,94	98,04	18.345,90	79,01	21.243,67	81,51	25.750,83	84,03	27.683,25	101,54	33.178,78	100,04	37.101,29	100,04	41.404,86	100,01	
16.745,94	701,96	25.137,00	315,00	28.201,65	314,92	30.119,41	315,34	37.808,84	1.487,72	49.682,95	389,97	49.602,99	319,57	57.912,29	309,99	65.186,34	310,41	
11.259,50	2.232,91	12.559,78	2.299,11	11.269,45	2.617,15	11.405,41	2.585,32	10.054,41	2.530,33	11.371,16	2.530,17	22.598,61	2.621,27	27.177,65	3.171,85	35.323,78	3.803,54	
	0,60	2,11					0,03					0,02	8.124,24	2,20	10.454,12	4,46	16.101,97	4,54
							0,03					0,02		2,17		2,18		2,22
							0,03					0,02		2,17		2,18		2,22
	0,60	2,11											8.124,24	0,03	10.454,12	2,29	16.101,97	2,32
	0,60	2,11											0,96	0,03	1,64	2,29	1,49	2,32
													8.123,27		10.452,48		16.100,48	
11.259,50	2.232,31	12.557,67	2.299,11	11.269,45	2.617,15	11.405,41	2.585,29	10.054,41	2.530,33	11.371,16	2.530,15	14.474,37	2.619,07	16.723,54	3.167,39	19.221,81	3.798,99	
9.560,90	319,35	9.873,59	257,22	8.483,20	187,13	8.533,10	167,27	7.161,13	148,66	7.233,36	152,45	6.708,12	67,78	7.703,73	74,02	8.496,35	117,39	
9.560,90	319,35	9.873,59	257,22	8.483,20	187,13	8.533,10	167,27	7.161,13	148,66	7.233,36	152,45	6.708,12	67,78	7.542,86	74,02	6.987,38	117,39	
														160,87		1.508,98		
1.698,60	1.912,96	2.684,08	2.041,88	2.786,25	2.430,02	2.872,31	2.418,02	2.893,29	2.381,67	4.137,80	2.377,70	7.766,26	2.551,29	9.019,81	3.093,37	10.725,46	3.681,60	
1.698,60	1.823,13	2.684,08	1.923,34	2.786,25	2.322,02	2.872,31	2.289,06	2.893,29	2.256,15	4.137,80	2.245,73	7.766,26	2.421,82	9.019,81	2.953,81	10.369,04	3.536,99	
	89,83		118,54		108,00		128,96		125,52		131,97		129,47		139,57	356,42	144,61	
	5.329,65		4.267,87		4.307,38		4.238,29		4.140,73		5.490,34		5.969,38		6.190,97	5.348,91		
	17,82		19,89		19,35		20,13		22,77		23,23		26,38		27,81	30,60		
	17,82		19,89		19,35		20,13		22,77		23,23		26,38		27,81	30,60		
	5.311,83		4.247,98		4.288,04		4.218,16		4.117,95		5.467,11		5.943,00		6.163,16	5.318,31		
	5.311,83		4.247,98		4.288,04		4.218,16		4.117,95		5.467,11		5.943,00		6.163,16	5.318,31		
	1,17	298,72	0,11	416,26	0,11	461,85	0,11	441,19	0,11	436,66	0,11	469,43	0,11	486,51	60,11	492,62	53,03	
	1,17	9,11	0,11	7,28	0,11	7,24	0,11	7,29	0,11	7,27	0,11	7,48	0,11	7,49	60,11	7,50	0,21	
	1,17	1,10	0,11	0,00	0,11	0,00	0,11	0,00	0,11	0,11	0,11	0,11	0,11	60,11	0,21	0,21		
		8,01		7,28		7,23		7,29		7,27		7,48		7,49		7,50	7,71	
	289,61		408,99		454,61		433,90		429,39		461,94		479,03		485,11	52,82	1.783,80	
																52,82		
	289,61		408,99		454,61		433,90		429,39		461,94		479,03		485,11		1.783,80	
107,45	5,32	214,39	2,42	369,71	73,19	600,30	5,58	874,37	12,22	552,61	10,43	882,71	12,69	8.091,33	9,56	1.119,72	9,67	
94,04	0,01	116,84	0,04	193,75	0,10	277,10	1,80	288,45	0,27	344,08	0,10	489,61	0,28	676,75	2,16	702,31	0,73	
					0,03		1,74		0,15		0,03		0,03		1,67		0,13	
	94,04	0,01	116,84	0,04	193,75	0,07	277,10	0,07	288,45	0,12	344,08	0,07	489,61	0,25	676,75	0,49	702,31	
	13,41	5,31	97,56	2,38	175,96	73,08	323,20	3,78	585,93	11,95	208,53	10,34	393,10	12,41	7.414,58	7,40	417,40	
68.451,68	9.117,28	54.855,48	7.937,74	61.081,30	8.091,88	66.456,47	8.028,73	78.979,82	9.095,00	94.707,88	9.417,07	111.550,71	10.000,36	137.697,05	10.740,56	151.447,23	11.907,66	

Табела 1.2.3.

Биланс инвестиционих фондова, по секторима

(износ у милионима динара, стање на крају периода)

Пасива

ПАСИВА	2013.		2014.		2015.		2016.		2017.		2018.		2019.		2020.		2021.	
	Фондови очувања вредности имовине	Остали инвестициони фондови	Фондови очувања вредности имовине	Остали инвестициони фондови	Фондови очувања вредности имовине	Остали инвестициони фондови	Фондови очувања вредности имовине	Остали инвестициони фондови	Фондови очувања вредности имовине	Остали инвестициони фондови	Фондови очувања вредности имовине	Остали инвестициони фондови	Фондови очувања вредности имовине	Остали инвестициони фондови	Фондови очувања вредности имовине	Остали инвестициони фондови	Фондови очувања вредности имовине	Остали инвестициони фондови
Капитал	4.302,46	1.098,41	8.066,14	1.223,14	15.695,63	1.411,86	19.233,83	1.854,69	22.801,49	2.457,06	24.336,31	3.206,34	38.503,95	5.881,45	45.233,37	6.477,38	68.379,70	9.096,69
-од тога:																		
Јединице/акције инвестиционих фондова	4.302,46	1.038,54	8.066,14	1.153,94	15.695,63	1.347,29	19.233,83	1.818,25	22.801,49	2.423,14	24.336,31	3.194,10	38.503,95	5.881,45	45.233,37	6.477,38	68.379,70	9.096,69
у динарима	4.302,46	1.038,54	8.066,14	1.153,94	15.695,63	1.347,28	19.233,83	1.818,25	22.801,49	2.423,14	24.336,31	3.194,10	38.503,95	5.881,45	45.233,37	6.477,38	68.379,70	9.096,69
-привреда	2.292,78	181,07	4.202,37	140,10	7.059,89	120,39	6.496,48	131,33	7.130,42	139,67	7.908,47	139,48	11.360,61	108,38	12.398,99	88,22	13.359,29	81,22
-банке	23,77		47,49		1.833,61		2.704,69		3.319,14		459,59		4.256,05		4.189,69		6.274,96	
-фондови очувања вредности имовине	10,38	9,76		10,23	38,97	0,01	2,93		14,92		17,11		24,01		41,44		1,17	
-остали инвестициони фондови	9,52	22,60	6,23	23,21	9,13	45,65	30,57	51,74	29,55	47,69	19,77	47,17		5,66	0,00	1,10	0,00	
-остали финансијски посредници							7,51		85,92		31,05		5,75		274,60		363,75	
-помоћне финансијске институције	195,97		273,70	9,96	479,77	8,54	595,44	15,65	932,03	22,69	1.165,25	28,45	953,34	9,34	673,94	11,46	764,91	13,03
-друштва за осигурање	31,74	26,19	34,50	18,44	36,86	18,94	41,58	21,57	9,59	21,88	79,54	35,43	237,22	100,46	176,74	136,18	88,24	265,89
-пензијски фондови							66,93		126,59		181,42		247,14		230,45		59,32	
-сектор становништва	1.680,90	696,89	3.218,51	840,24	5.740,83	1.036,17	8.743,97	1.479,61	10.494,42	1.907,78	13.628,29	2.705,25	20.510,66	5.252,32	8.902,09	442,29	11.156,12	758,53
-непрофитне институције које пружају услуге становништву	11,93	5,12	12,89	5,84	26,38	11,07	12,06	12,20		11,36	39,34	10,56	129,85	11,83	16,16		313,79	
-финансијски сектор у стечају		25,40		25,40		10,71												
-сектор иностранства	45,46	71,51	270,45	80,52	470,18	95,80	531,67	106,16	658,91	272,06	806,48	227,76	779,34	399,11	351,71	226,95	336,04	227,80
у странијој валути															17.971,89	5.572,28	35.661,01	7.750,22
-сектор иностранства															347,99	148,68	2.979,11	198,20
-остали сектори															17.623,90	5.423,60	32.681,90	7.552,02
Друге обавезе	4,90	7,12	180,51	28,65	15,59	5,87	27,96	6,35	19,55	15,07	21,50	58,92	36,62	35,07	40,34	26,80	71,98	20,58
у динарима	4,89	7,05	46,17	15,34	15,57	5,85	27,93	4,90	19,50	10,48	21,43	55,08	36,56	14,96	40,28	14,64	44,46	15,11
-привреда	0,82	1,00	36,91	10,35	0,08	0,82	8,08	0,48	0,08	0,51	0,29	0,75	0,28	0,14	0,48	0,14	10,84	0,42
-помоћне финансијске институције	3,54	3,94	6,96	3,63	12,23	3,06	16,51	3,94	15,39	7,85	16,75	5,97	29,47	8,03	30,27	8,26	27,14	13,80
-остали сектори	0,53	2,11	2,30	1,36	3,25	1,97	3,33	0,49	4,03	2,12	4,39	48,36	6,80	6,79	9,52	6,24	6,48	0,89
у странијој валути	0,01	0,07	134,34	13,31	0,03	0,01	0,03	1,45	0,06	4,58	0,07	3,84	0,06	20,11	0,07	12,16	27,52	5,47
УКУПНА ПАСИВА	4.307,37	1.105,53	8.246,66	1.251,79	15.711,22	1.417,72	19.261,78	1.861,04	22.821,04	2.472,13	24.357,81	3.265,26	38.540,57	5.916,52	45.273,72	6.504,18	68.451,68	9.117,27

НАПОМЕНЕ:

Секторска класификација врши се према следећим секторима: привреда, Народна банка Србије, банке, инвестициони фондови, остали финансијски посредници осим друштава за осигурање и пензијских фондова, помоћне финансијске институције, холдинг компаније, друштва за осигурање, пензијски фондови, сектор државе, сектор становништва, непрофитне институције које пружају услуге становништву, финансијски сектор у стечају, привредна друштва у стечају и сектор иностранства.

Сектор привреде обухвата нефинансијска привредна друштва и јавна предузећа.

Сектор државе обухвата републичке органе и организације, јединице локалне самоуправе и фондове социјалног осигурања.

Сектор становништва обухвата физичка лица, предузетнике и регистрована пољопривредна газдинства.

Финансијски инструменти у странијој валути укључују валутно-индексиране и девизне финансијске инструменте.

Пасива

2022.		2023.								2024.					
IV		I		II		III		IV		I		II		III	
Фондови очувања вредности имовине	Остали инвестицион и фондови	Фондови очувања вредности имовине	Остали инвестицион и фондови	Фондови очувања вредности имовине	Остали инвестицион и фондови	Фондови очувања вредности имовине	Остали инвестицион и фондови	Фондови очувања вредности имовине	Остали инвестицион и фондови	Фондови очувања вредности имовине	Остали инвестицион и фондови	Фондови очувања вредности имовине	Остали инвестицион и фондови	Фондови очувања вредности имовине	Остали инвестицион и фондови
54.772,15	7.871,29	60.992,50	8.049,92	66.356,46	8.000,76	78.814,23	9.069,16	94.583,36	9.393,04	111.376,69	9.901,15	130.573,07	10.714,38	149.916,51	11.703,28
54.772,15	7.871,29	60.992,50	8.049,92	66.356,46	8.000,76	78.814,23	9.069,16	94.583,36	9.393,04	111.376,69	9.901,15	130.573,07	10.714,38	149.916,51	11.703,28
19.953,96	1.469,41	22.560,56	1.613,08	25.434,89	1.724,77	30.872,15	1.775,19	33.470,60	1.942,17	39.827,25	2.189,33	47.121,70	2.492,14	54.535,36	2.889,98
8.565,41	90,74	9.011,69	98,05	9.768,02	99,19	12.079,50	69,66	13.029,31	77,29	15.042,28	102,32	17.473,44	95,54	19.540,73	200,65
1.619,94		1.642,05		1.647,46		1.666,99		1.201,26		1.215,68		2.232,18		2.257,76	
0,11		0,11		0,11		0,11		0,11		0,11		60,13		0,21	
0,00	0,00	0,00	0,00	0,00	0,00	0,00	0,00	0,00	0,00	0,00	0,00	0,00	0,00	0,00	0,00
30,04		93,06		26,91		98,83		124,29		116,99		83,32		148,28	
719,56	24,26	722,97	22,95	725,76	24,51	738,11	20,14	119,69	21,13	274,73	22,58	395,12	22,67	441,67	22,85
138,82	375,99	153,59	447,64	169,32	510,14	185,96	547,54	205,67	635,64	229,77	740,23	249,08	795,95	269,43	895,26
0,01		0,01		151,59		153,34		155,40		427,13		432,46		437,52	
8.575,97	810,12	10.259,61	866,00	11.842,64	933,06	14.731,53	992,40	17.332,81	1.065,51	21.233,11	1.169,79	24.678,47	1.421,84	29.840,80	1.611,11
4,83		4,85		4,89		4,93		4,97		3,30		3,33		3,36	
299,28	168,30	672,63	178,44	1.098,18	157,88	1.212,86	145,45	1.297,11	142,60	1.284,15	154,40	1.514,18	156,13	1.595,61	160,11
34.818,19	6.401,88	38.431,94	6.436,84	40.921,57	6.275,98	47.942,08	7.293,97	61.112,75	7.450,87	71.549,43	7.711,82	83.451,36	8.222,24	95.381,14	8.813,30
4.055,04	491,71	4.896,41	523,87	6.349,43	520,07	6.804,01	511,81	4.935,19	596,65	5.376,67	623,38	5.473,10	609,57	7.846,02	672,63
30.763,15	5.910,18	33.535,53	5.912,97	34.572,14	5.755,91	41.138,07	6.782,16	56.177,57	6.854,22	66.172,76	7.088,44	77.978,27	7.612,66	87.535,13	8.140,68
83,33	66,45	88,80	41,96	100,01	27,98	165,59	25,84	124,52	24,03	174,03	99,21	7.123,99	26,19	1.530,73	204,37
38,32	11,94	54,01	11,53	70,72	12,47	124,80	21,67	117,77	21,99	128,86	22,15	136,58	23,42	267,69	25,48
0,76	0,51	5,99	0,51	14,17	0,51	50,27	0,38	37,56	1,04	21,09	0,52	32,30		38,97	0,02
32,86	10,63	37,76	10,17	40,68	11,15	47,51	16,80	58,04	15,09	78,16	13,38	87,58	16,57	100,12	16,64
4,70	0,80	10,25	0,85	15,87	0,81	27,03	4,49	22,17	5,87	29,62	8,25	16,71	6,84	128,61	8,83
45,01	54,51	34,80	30,43	29,29	15,51	40,79	4,17	6,75	2,04	45,17	77,06	6.987,40	2,77	1.263,04	178,89
54.855,48	7.937,74	61.081,30	8.091,88	66.456,47	8.028,73	78.979,82	9.095,00	94.707,88	9.417,07	111.550,72	10.000,36	137.697,05	10.740,56	151.447,23	11.907,66

3. Каматне стопе и преглед кретања курса динара

Табела 1.3.1.

Каматне стопе Народне банке Србије

(у % на годишњем нивоу)

	Активне каматне стопе								
	Есконтна стопа	Референтна каматна стопа ¹⁾	На ломбардне кредите ²⁾	На ломбардне кредите ³⁾			На неиздвојену динарску обавезну резерву ⁴⁾	На неиздвојену девизну обавезну резерву ⁴⁾	На неиздвојену лизинг обавезну резерву ⁴⁾
				Ако је банка коришћени ломбардни кредит вратила наредног радног дана од дана пуштања у течај и ако укупан број дана коришћења кредита у току месеца не прелази седам радних дана	Ако укупан број дана коришћења ломбардног кредита у току месеца не прелази 14 радних дана, с тим да број дана непрекидног коришћења кредита у том периоду не прелази пет радних дана	Ако укупан број дана коришћења ломбардног кредита у току месеца прелази 14 радних дана, односно укупан број дана непрекидног коришћења кредита у том периоду прелази пет радних дана			
1	2	3	4	5	6	7	7а	7б	
1997.	33,74	-	34,75	-	-	-	33,74	-	-
1998.	33,74	-	34,75	-	-	-	33,74	-	-
1999.	26,26	-	27,05	-	-	-	56,90	-	-
2000.	26,34	-	27,13	-	-	-	26,34	-	-
2001.	16,43	-	16,92	-	-	-	58,69	-	-
2002.	9,50	-	15,20	-	-	-	19,00	-	-
2003.	9,00	-	14,40	-	-	-	36,00	-	-
2004.	8,50	-	-	-	-	-	34,00	-	-
2005.	8,50	-	-	22,20	25,20	28,20	34,00	-	-
2006.	8,50	14,00	-	17,00	19,00	21,00	30,00	-	-
2007.	8,50	10,00	-	12,50	15,00	17,00	26,00	-	-
2008.	8,50	17,75	-	-	-	-	26,63	12,41	-
2009.	8,08	9,50	-	-	-	-	14,25	10,67	-
2010.	11,50	11,50	-	-	-	-	17,25	11,02	11,02
2011.	9,75	9,75	-	-	-	-	14,63	11,18	11,18
2012.	11,25	11,25	-	-	-	-	16,88	10,21	-
2013.	9,50	9,50	-	-	-	-	14,25	10,30	-
2014.	8,00	8,00	-	-	-	-	12,00	10,06	-
2015.	4,50	4,50	-	-	-	-	9,50	4,86	-
2016.	4,00	4,00	-	-	-	-	9,00	4,67	-
2017.	3,50	3,50	-	-	-	-	8,50	4,67	-
2018.	3,00	3,00	-	-	-	-	8,00	4,69	-
2019.	2,25	2,25	-	-	-	-	7,25	4,61	-
2020.	1,00	1,00	-	-	-	-	6,00	4,45	-
2021.	1,00	1,00	-	-	-	-	6,00	4,44	-
2022.	5,00	5,00	-	-	-	-	10,00	7,34	-
2023.	6,50	6,50	-	-	-	-	11,50	8,97	-
2022.									
Дец.	5,00	5,00	-	-	-	-	10,00	7,34	-
2023.									
Јан.	5,25	5,25	-	-	-	-	10,25	7,65	-
Феб.	5,50	5,50	-	-	-	-	10,50	7,89	-
Март	5,75	5,75	-	-	-	-	10,75	8,20	-
Апр.	6,00	6,00	-	-	-	-	11,00	8,38	-
Мај	6,00	6,00	-	-	-	-	11,00	8,55	-
Јун	6,25	6,25	-	-	-	-	11,25	8,71	-
Јул	6,50	6,50	-	-	-	-	11,50	8,82	-
Авг.	6,50	6,50	-	-	-	-	11,50	8,90	-
Септ.	6,50	6,50	-	-	-	-	11,50	8,99	-
Окт.	6,50	6,50	-	-	-	-	11,50	8,96	-
Нов.	6,50	6,50	-	-	-	-	11,50	8,94	-
Дец.	6,50	6,50	-	-	-	-	11,50	8,97	-
2024.									
Јан.	6,50	6,50	-	-	-	-	11,50	8,93	-
Феб.	6,50	6,50	-	-	-	-	11,50	8,93	-
Март	6,50	6,50	-	-	-	-	11,50	8,90	-
Апр.	6,50	6,50	-	-	-	-	11,50	8,82	-
Мај	6,50	6,50	-	-	-	-	11,50	8,72	-
Јун	6,25	6,25	-	-	-	-	11,25	8,69	-
Јул	6,00	6,00	-	-	-	-	11,00	8,55	-
Авг.	6,00	6,00	-	-	-	-	11,00	8,46	-
Септ.	5,75	5,75	-	-	-	-	10,75	8,20	-
Окт.	5,75	5,75	-	-	-	-	10,75	8,00	-
Нов.	5,75	5,75	-	-	-	-	10,75	7,85	-

¹⁾ Од 1. септембра 2006. године, активне и пасивне каматне стопе Народне банке Србије утврђују се у висини референтне каматне стопе увећане, односно умањене за одређени број процентних поена, у складу с Одлуком о каматним стопама које Народна банка примењује у поступку спровођења монетарне политике.

²⁾ Каматна стопа на ломбардни кредит је укинута 11. маја 2004. године. Доношењем нове одлуке о условима и начину одобравања краткорочних кредита банкама на основу залог хартија од вредности, ова каматна стопа је од априла 2005. поново уведена и примењивала се до 9. новембра 2005. године.

³⁾ Од 10. 11. 2005. до 31. 8. 2006. каматна стопа на ломбардни кредит утврђивала се у висини просечне пондерисане репо стопе увећане за 3,6 или 9 процентних поена.

⁴⁾ До 10. априла 2002. године каматне стопе се односе на неиздвојену, односно погрешно обрачунату динарску обавезну резерву, док се у периоду од 11. априла 2002. године до 17. септембра 2003. године, у колонама 7. и 8. каматне стопе на неиздвојену и погрешно обрачунату обавезну резерву односе како на динарску, тако и на девизну обавезну резерву. Почев од обрачунског периода 18.9.17.10. 2008. каматне стопе на неиздвојену и погрешно обрачунату динарску и на неиздвојену и погрешно обрачунату девизну обавезну резерву се приказују у одвојеним колонама. Почев од 11.07.2015. године каматна стопа на износ разлике између обрачунатог и оствареног стања издвојене (нестварени просек динарске/девишне обавезне резерве) и између прописаног и обрачунатог износа девизне обавезне резерве (мање обрачуната динарска/девишна обавезна резерва од прописане) утврђује се у односу на тромесечни EURIBOR који важи на дан обрачуна камате, увећаног за 5 процентних поена, док се код динарске обавезне резерве каматна стопа по истом основу утврђује у односу на референтну каматну стопу Народне банке Србије увећану за 5 процентних поена.

^{4a)} Почев од 17. априла 2010. године, ступила је на снагу нова Одлука о обавезној резерви банака код Народне банке Србије по основу девизних средстава која даваоци лизинга држе на посебном рачуну отвореном код банке ("Службени гласник РС", бр. 12/2010). Ова Одлука стављена је ван снаге 18. септембра 2012. године ("Службени гласник РС", бр. 87/2012).

^{4b)} Почев од 14. новембра 2014. године, ступила је на снагу нова Одлука о допуни Одлуке о каматним стопама које Народна банка Србије примењује у поступку спровођења монетарне политике (више издвојена девизна обавезна резерва од обрачунате) утврђује се у висини тромесечног EURIBOR-а који важи на дан обрачуна камате, увећаног за 5 процентних поена ("Службени гласник РС", бр. 125/2014).

Активне каматне стопе										Пасивне каматне стопе		
На погрешно обрачунату динарску резерву ⁴⁾	На погрешно обрачунату девизну резерву ⁴⁾	На погрешно обрачунату лизинг обавезну резерву ^{4a)}	На износ позитивне разлике између оствареног просечног дневног стања издвојене девизне обавезне резерве и обрачунате девизне обавезне резерве у обрачунском периоду ^{4b)}	На износ кредита за одржавање дневне ликвидности ⁵⁾	На износ краткорочних кредита за одржавање дневне ликвидности ⁶⁾	На износ кредита за хитно обезбеђење ликвидности банака у динарима ¹⁰⁾	На износ кредита за хитно обезбеђење ликвидности банака у еврима ¹⁰⁾	На износ кредита и других пласмана који нису враћени у уговореном или прописаном року ⁷⁾	На износ позитивне разлике између прописаног и депонованог износа средстава, као и између исправно утврђеног и првобитно утврђеног износа средстава које је банка дужна да депонује код НБС ⁸⁾	На износ просечног дневног стања издвојене динарске обавезне резерве ⁹⁾	На износ вишкова ликвидних средстава банака код НБС	
8	8a	8b	8в	9	10	10a	10b	11	12	13	14	
53,98				-	-			53,98	-	16,87	-	1997.
53,98				-	-			53,98	-	16,87	-	1998.
56,90				-	-			42,02	-	13,13	-	1999.
26,34				-	-			42,14	-	13,17	-	2000.
58,69				-	-			26,29	-	6,05	-	2001.
19,00				15,20	-			19,00	-	3,32	3,80	2002.
36,00				14,40	-			18,00	-	3,15	3,15	2003.
34,00				21,25	-			25,50	-	2,97	2,97	2004.
34,00				-	17,00			25,50	-	2,98	6,00	2005.
30,00				-	-			26,00	-	2,50	11,00	2006.
26,00				-	-			22,00	26,00	2,50	7,50	2007.
26,63	12,41			20,25	26,63			29,75	33,75	2,50	15,25	2008.
14,25	10,67			12,00	14,25			21,50	-	2,50	7,00	2009.
17,25	11,02	11,02		14,00	17,25			23,50	-	2,50	9,00	2010.
14,63	11,18	11,18		12,25	14,63			21,75	-	2,50	7,25	2011.
16,88	10,21	-		13,75	14,75			23,25	-	2,50	8,75	2012.
14,25	10,30	-		12,00	13,00			21,50	-	2,50	7,00	2013.
12,00	10,06	-	5,06	10,50	11,50			20,00	-	2,50	5,50	2014.
9,50	4,86	-	4,86	6,50	-	9,50	4,87	12,50	-	1,75	2,50	2015.
9,00	4,67	-	4,67	5,50	-	9,00	4,68	12,00	-	1,75	2,50	2016.
8,50	4,67	-	4,67	5,00	-	8,50	4,67	11,50	-	1,75	2,00	2017.
8,00	4,69	-	4,69	4,25	-	8,00	4,69	11,00	-	1,25	1,75	2018.
7,25	4,61	-	4,61	3,50	-	7,25	4,62	10,25	-	0,75	1,00	2019.
6,00	4,45	-	4,45	1,90	-	6,00	4,46	9,00	-	0,10	0,10	2020.
6,00	4,44	-	4,44	1,90	-	6,00	4,43	9,00	-	0,10	0,10	2021.
10,00	7,34	-	7,34	6,00	-	10,00	7,13	13,00	-	0,75	4,00	2022.
11,50	8,97	-	-	7,75	-	11,50	8,91	14,50	-	0,75	5,25	2023.
10,00	7,34	-	7,34	6,00	-	10,00	7,13	13,00	-	0,75	4,00	Дец. 2023.
10,25	7,65	-	7,65	6,25	-	10,25	7,51	13,25	-	0,75	4,25	Јан.
10,50	7,89	-	7,89	6,50	-	10,50	7,74	13,50	-	0,75	4,50	Феб.
10,75	8,20	-	8,20	7,00	-	10,75	8,04	13,75	-	0,75	4,50	Март
11,00	8,38	-	8,38	7,25	-	11,00	8,27	14,00	-	0,75	4,75	Апр.
11,00	8,55	-	8,55	7,25	-	11,00	8,46	14,00	-	0,75	4,75	Мај
11,25	8,71	-	8,71	7,50	-	11,25	8,58	14,25	-	0,75	5,00	Јун
11,50	8,82	-	8,82	7,75	-	11,50	8,72	14,50	-	0,75	5,25	Јул
11,50	8,90	-	8,90	7,75	-	11,50	8,80	14,50	-	0,75	5,25	Авг.
11,50	8,99	-	-	7,75	-	11,50	8,95	14,50	-	0,75	5,25	Септ.
11,50	8,96	-	-	7,75	-	11,50	8,97	14,50	-	0,75	5,25	Окт.
11,50	8,94	-	-	7,75	-	11,50	8,96	14,50	-	0,75	5,25	Нов.
11,50	8,97	-	-	7,75	-	11,50	8,91	14,50	-	0,75	5,25	Дец. 2024.
11,50	8,93	-	-	7,75	-	11,50	8,91	14,50	-	0,75	5,25	Јан.
11,50	8,93	-	-	7,75	-	11,50	8,94	14,50	-	0,75	5,25	Феб.
11,50	8,90	-	-	7,75	-	11,50	8,89	14,50	-	0,75	5,25	Март
11,50	8,82	-	-	7,75	-	11,50	8,83	14,50	-	0,75	5,25	Апр.
11,50	8,72	-	-	7,75	-	11,50	8,79	14,50	-	0,75	5,25	Мај
11,25	8,69	-	-	7,50	-	11,25	8,71	14,25	-	0,75	5,00	Јун
11,00	8,55	-	-	7,25	-	11,00	8,65	14,00	-	0,75	4,75	Јул
11,00	8,46	-	-	7,25	-	11,00	8,49	14,00	-	0,75	4,75	Авг.
10,75	8,20	-	-	7,00	-	10,75	8,28	13,75	-	0,75	4,50	Септ.
10,75	8,00	-	-	7,00	-	10,75	8,06	13,75	-	0,75	4,50	Окт.
10,75	7,85	-	-	7,00	-	10,75	7,93	13,75	-	0,75	4,50	Нов.

⁴⁾ Каматна стопа на износ кредита за одржавање дневне ликвидности је укинута 10. новембра 2005. године у складу с новом Одлуком о ломбардном кредиту. Од 3. јуна 2008. године, ступила је на снагу нова Одлука о условима и начину одобравања кредита за одржавање дневне ликвидности банака на основу залог хартија од вредности ("Службени гласник РС", бр. 52/2008, 40/2010, 3/2011, 18/2011, 34/2013 и 8/2019).

⁶⁾ Интервентни кредит је укинут 1. септембра 2006. године. Почев од 23. октобра 2008. године, ступила је на снагу нова Одлука о условима одобравања кредита за одржавање ликвидности банака ("Службени гласник РС", бр. 96/2008), која је важила до 19. априла 2012. године. Почев од 20. априла 2012. године, ступила је на снагу нова Одлука о условима одобравања кредита за одржавање ликвидности банака ("Службени гласник РС", бр. 31/2012 и 98/2012) која је важила до 10. јула 2015. године ("Службени гласник РС", бр. 61/2015).

⁷⁾ Каматна стопа на износ кредита и других пласмана који нису враћени у уговореном или прописаном року, односно који се користе противно прописима. Почев од 11. јула 2015. године каматна стопа на износ кредита и других пласмана који нису враћени у уговореном или прописаном року, односно који се користе противно прописима обрачунава се по каматним стопама утврђеним законом којим се уређује затезна камата.

⁸⁾ Почев од 10. јуна 2009. године, Одлука о усклађивању стања бруто пласмана одобрених становништва са основним капиталом банака је стављена ван снаге.

⁹⁾ До априла 2002. године пасивна камата се обрачунавала применом прописаних каматних стопа на издвојена средства обавезне резерве. Изузетно, почев од 18.8.2020. године, Народна банка Србије обрачунава и плаћа камату по „преференцијалној каматној стопи“ која је већа од важеће „стопе ремунације“ за 0,50 п.п. на годишњем нивоу – уколико су банке у оквиру Гарантне шеме одобриле клијентима кредите по каматној стопи која је за најмање 0,5 п.п. нижа од максималне стопе утврђене прописом којим се уређује гарантна шема (у складу са Одлуком о каматним стопама које Народна банка Србије примењује у поступку спровођења монетарне политике).

¹⁰⁾ Почев од 11.07.2015. године каматна стопа на износ кредита за хитно обезбеђење ликвидности банака у еврима утврђује се у односу на тромесечни EURIBOR који важи на дан обрачуна камате, увећаног за 5 процентних поена, док се код кредита у динарима каматна стопа утврђује у односу на референтну каматну стопу Народне банке Србије увећану за 5 процентних поена.

НАПОМЕНА:

У месецима у којима је каматна стопа мењана приказиване су каматне стопе које су важиле на крају месеца.

Табела 1.3.2.

Каматне стопе банака на кредите одобрене становништву, по врсти, рочности и наменама – стања по постојећим пословима

(у % на годишњем нивоу)

	Кредити становништву и НИПУС-у																						
	Револвинг кредити	Дуг по кредитним картицама	Прекорачење по текућем рачуну	Укупно (1,2 и 3)	Стамбени кредити			Потрошачки кредити												Готовински кредити			
					Динарски	Кредити динарски индексирани у страним валутама и девизни кредити	Укупно	Динарски				Кредити динарски индексирани у страним валутама и девизни кредити				Укупно потрошачки кредити				Динарски			
								До 1 године	Преко 1 до 5 година	Преко 5 година	Укупно	До 1 године	Преко 1 до 5 година	Преко 5 година	Укупно	До 1 године	Преко 1 до 5 година	Преко 5 година	Укупно	До 1 године	Преко 1 до 5 година	Преко 5 година	Укупно
1	2	3	4	5	6	7	8	9	10	11	12	13	14	15	16	17	18	19	20	21	22	23	
2010.	19,42	24,97	37,13	28,46	11,18	5,38	5,40	32,29	22,62	19,85	22,14	12,31	11,82	10,67	10,88	25,08	16,82	11,73	13,25				
2011.	18,64	22,26	32,58	25,73	11,66	5,01	5,03	23,88	20,68	20,19	20,66	13,74	9,83	10,29	10,25	21,61	15,86	11,81	12,96				
2012.	18,16	22,92	33,79	26,83	15,14	4,57	4,63	18,20	21,97	20,43	20,91	11,96	8,17	10,11	9,85	16,85	15,35	11,99	12,82				
2013.	17,75	23,09	34,28	27,25	14,94	4,56	4,61	22,53	25,20	19,99	22,00	10,84	6,75	9,45	8,97	18,88	14,24	11,57	12,35				
2014.	14,69	21,64	30,81	25,46	13,86	4,45	4,48	19,35	25,09	18,47	21,62	12,51	5,80	8,85	8,07	18,37	15,45	11,38	13,04				
2015.	12,44	22,47	28,24	24,30	11,75	4,14	4,16	16,85	11,65	12,48	12,38	8,53	5,97	7,94	7,32	16,73	8,89	9,34	9,38	14,06	16,54	14,51	15,11
2016.	9,26	21,98	29,12	23,97	8,61	3,83	3,84	15,03	7,91	9,93	9,26	9,14	5,81	6,88	6,43	14,92	6,98	8,28	7,91	9,93	13,83	11,78	12,25
2017.	8,06	21,10	29,20	23,32	6,03	3,53	3,53	14,96	5,66	9,17	7,71	7,94	5,38	5,93	5,69	14,89	5,56	7,78	6,94	8,68	12,44	10,87	11,17
2018.	5,72	21,82	29,17	23,54	5,39	3,36	3,36	13,64	5,72	8,71	7,57	8,01	5,00	5,37	5,22	13,60	5,49	7,37	6,73	8,30	11,88	10,39	10,65
2019.	5,55	21,68	28,81	23,12	6,30	3,12	3,13	14,50	4,05	7,63	4,91	6,42	4,79	4,93	4,88	13,99	4,33	5,40	4,90	8,61	10,39	9,55	9,70
2020.	5,43	22,32	29,58	23,89	5,93	2,94	2,95	8,26	2,64	7,15	3,50	6,13	4,64	4,71	4,69	8,19	3,24	5,10	4,16	8,62	9,89	8,90	9,06
2021.	5,60	21,46	28,99	23,02	6,01	2,81	2,82	9,06	1,72	6,63	2,73	6,90	3,85	4,44	4,27	9,01	2,42	4,78	3,63	8,84	9,73	8,84	8,98
2022.	7,11	22,07	29,05	23,39	9,05	4,66	4,67	7,97	1,92	7,69	3,02	6,65	4,23	4,79	4,63	7,95	2,62	5,25	3,92	9,60	11,34	10,76	10,85
2023.	9,80	22,52	28,69	23,74	9,63	4,46	4,47	6,89	2,36	9,20	3,65	11,81	5,57	5,73	5,69	6,93	3,25	6,27	4,77	11,62	13,33	12,60	12,72
2022.																							
Дец.	7,11	22,07	29,05	23,39	9,05	4,66	4,67	7,97	1,92	7,69	3,02	6,65	4,23	4,79	4,63	7,95	2,62	5,25	3,92	9,60	11,34	10,76	10,85
2023.																							
Јан.	7,89	22,06	29,13	23,71	9,42	5,02	5,03	7,84	1,98	8,24	3,15	6,87	4,33	4,96	4,78	7,83	2,68	5,48	4,05	10,02	11,74	11,33	11,38
Феб.	8,07	21,90	28,90	23,47	9,71	5,26	5,28	7,43	2,03	8,30	3,20	8,28	4,41	5,00	4,83	7,44	2,73	5,53	4,10	10,48	11,96	11,55	11,61
Март	8,34	22,12	28,99	23,64	10,07	5,56	5,57	6,76	2,04	8,37	3,21	8,73	4,50	5,07	4,91	6,78	2,77	5,60	4,15	10,75	12,17	11,76	11,82
Апр.	8,71	21,69	29,01	23,41	10,22	5,69	5,70	6,31	2,07	8,64	3,29	9,19	4,64	5,17	5,03	6,35	2,84	5,73	4,25	11,08	12,41	12,05	12,10
Мај	8,84	21,73	29,27	23,70	9,98	5,86	5,87	5,95	2,07	8,68	3,27	9,59	4,72	5,23	5,09	5,99	2,86	5,78	4,28	11,46	12,56	12,13	12,20
Јун	9,09	21,68	29,19	23,58	10,09	6,14	6,15	5,92	2,09	8,79	3,32	9,95	4,83	5,37	5,22	5,96	2,90	5,92	4,37	11,85	12,72	12,25	12,33
Јул	9,55	22,75	28,98	24,16	10,19	6,27	6,28	5,90	2,08	8,86	3,33	10,30	4,87	5,40	5,26	5,94	2,90	5,96	4,39	12,15	12,87	12,38	12,46
Авг.	9,59	22,59	29,09	24,18	10,35	6,39	6,40	5,94	2,03	8,91	3,29	9,26	4,91	5,46	5,31	6,00	2,86	6,01	4,40	11,96	13,02	12,48	12,57
Септ.	9,72	22,55	28,97	24,07	9,89	4,70	4,72	8,04	2,38	9,00	3,65	5,10	5,13	5,52	5,42	7,97	3,16	6,08	4,62	11,87	13,16	12,56	12,66
Окт.	9,81	22,42	28,90	24,04	9,65	4,44	4,46	7,83	2,37	9,02	3,65	9,92	5,17	5,57	5,47	7,85	3,16	6,12	4,65	11,71	13,20	12,54	12,65
Нов.	9,83	22,36	28,94	23,84	9,64	4,45	4,47	7,14	2,38	9,19	3,68	10,26	5,50	5,68	5,63	7,16	3,26	6,23	4,75	11,68	13,30	12,61	12,72
Дец.	9,80	22,52	28,69	23,74	9,63	4,46	4,47	6,89	2,36	9,20	3,65	11,81	5,57	5,73	5,69	6,93	3,25	6,27	4,77	11,62	13,33	12,60	12,72
2024.																							
Јан.	9,87	22,63	28,59	24,03	9,61	4,48	4,50	6,77	2,34	9,21	3,63	12,13	5,61	5,75	5,71	6,81	3,24	6,29	4,77	11,70	13,35	12,60	12,72
Феб.	9,95	22,54	28,54	23,93	9,59	4,49	4,51	7,03	2,32	9,23	3,63	8,01	5,66	5,79	5,76	7,03	3,24	6,32	4,80	11,57	13,37	12,61	12,73
Март	9,81	22,49	28,54	23,83	9,73	4,50	4,52	7,28	2,34	9,23	3,68	7,31	5,73	5,81	5,79	7,28	3,33	6,34	4,86	11,66	13,37	12,59	12,72
Апр.	9,71	22,47	28,21	23,40	9,96	4,51	4,53	7,46	2,35	9,25	3,72	6,67	5,77	5,85	5,83	7,46	3,43	6,36	4,93	11,57	13,36	12,56	12,69
Мај	9,74	22,36	28,38	23,62	10,12	4,52	4,54	7,69	2,38	9,25	3,77	1,83	5,81	5,87	5,85	7,65	3,50	6,37	4,99	11,70	13,35	12,54	12,67
Јун	9,33	22,34	28,41	23,49	10,18	4,53	4,54	7,60	2,45	9,26	3,84	8,62	5,84	5,88	5,87	7,61	3,58	6,38	5,03	11,84	13,30	12,49	12,63
Јул	9,29	22,13	28,41	23,42	10,28	4,53	4,55	7,33	2,44	9,25	3,83	8,79	5,86	5,89	5,88	7,35	3,59	6,39	5,04	11,92	13,22	12,41	12,54
Авг.	9,69	22,22	28,37	23,54	10,30	4,54	4,56	7,28	2,43	9,24	3,81	6,22	5,89	5,91	5,90	7,27	3,60	6,40	5,05	11,32	13,13	12,31	12,45
Септ.	9,59	22,30	28,30	23,56	10,33	4,54	4,55	7,42	2,45	9,19	3,82	6,48	5,91	5,91	5,91	7,41	3,62	6,39	5,06	11,46	13,02	12,20	12,34
Окт.	9,28	22,21	28,30	23,48	10,69	4,54	4,56	7,56	2,50	9,14	3,85	6,53	5,93	5,92	5,92	7,55	3,67	6,39	5,09	11,64	12,90	12,08	12,22
Нов.	9,21	22,19	28,25	23,40	10,05	4,54	4,56	6,97	2,53	9,11	3,84	6,46	5,94	5,93	5,93	6,97	3,69	6,38	5,09	11,59	12,75	11,94	12,09

¹⁾ Од септембра 2010. до децембра 2014. године у категорији „Остали кредити“ код сектора становништва подразумевали су се готовински и остали кредити заједно. Од јануара 2015. године те две категорије кредита приказујемо одвојено и под појмом „Остали кредити“ подразумевамо само остале кредите.

НАПОМЕНЕ:

Код пондерисања просечних каматних стопа нису узети у обзир износи проблематичних кредита и износи кредита за реструктурирање дуга по каматним стопама значајно нижим од тржишних.

За године: податак из децембра.

Кредити становништву и НИПСУ-у																							
Готовински кредити								Остали кредити ¹⁾												Стамбени, потрошачки, готовински и остали кредити			Укупни кредити становништву и НИПСУ-у (4 и 46)
Кредити динарски индексирани у страним валутама и девизни кредити				Укупно готовински кредити				Динарски				Кредити динарски индексирани у страним валутама и девизни кредити				Укупно остали кредити				Динарски (5,11,23 и 35)	Кредити динарски индексирани у страним валутама и девизни кредити (6,15,27 и 39)	Укупно	
До 1 године	Преко 1 до 5 година	Преко 5 година	Укупно	До 1 године	Преко 1 до 5 година	Преко 5 година	Укупно	До 1 године	Преко 1 до 5 година	Преко 5 година	Укупно	До 1 године	Преко 1 до 5 година	Преко 5 година	Укупно	До 1 године	Преко 1 до 5 година	Преко 5 година	Укупно				
24	25	26	27	28	29	30	31	32	33	34	35	36	37	38	39	40	41	42	43	44	45	46	47
								14,35	18,91	21,46	19,02	12,73	15,42	13,77	14,13	13,97	17,78	15,67	16,38	19,21	8,19	10,42	12,30
								16,23	19,06	21,11	19,76	13,02	14,43	12,84	13,25	15,22	17,96	16,76	17,19	19,77	7,16	10,49	12,03
								18,05	20,62	21,16	20,75	13,97	12,55	11,83	12,17	16,82	18,56	17,85	18,05	20,69	6,20	10,41	12,06
								20,23	21,03	19,69	20,17	13,09	12,42	11,06	11,73	17,21	18,75	17,58	17,96	20,19	5,92	10,51	12,16
								20,14	17,69	18,01	18,09	11,27	12,19	9,98	10,89	18,08	16,52	16,37	16,58	18,20	5,44	9,85	11,13
5,59	5,59	10,03	9,25	13,92	16,38	14,38	14,96	12,37	12,08	14,95	13,24	9,43	10,54	8,22	9,29	11,16	11,26	10,65	10,97	14,74	4,94	8,76	10,04
4,06	4,60	8,61	7,53	9,80	13,70	11,73	12,18	9,11	10,06	12,42	10,73	7,30	8,81	6,83	7,69	8,62	9,41	8,94	9,10	11,93	4,43	7,74	8,91
3,63	3,50	6,07	5,19	8,57	12,32	10,83	11,12	7,95	9,74	11,17	9,86	6,62	7,64	5,37	6,47	7,65	8,52	7,63	8,01	10,89	4,01	7,39	8,44
3,39	3,45	5,04	4,49	8,22	11,78	10,36	10,61	7,22	8,83	10,42	9,23	5,99	6,94	4,70	5,81	6,93	7,70	7,28	7,41	10,36	3,78	7,14	8,10
3,28	3,29	4,36	3,97	8,43	10,32	9,53	9,67	6,48	8,06	10,49	8,99	5,31	6,77	4,26	5,42	6,15	7,37	6,75	7,01	9,55	3,54	6,72	7,59
2,65	3,10	4,07	3,65	8,30	9,82	8,89	9,03	6,58	6,50	9,63	7,38	5,36	7,18	4,00	5,23	6,30	6,75	5,81	6,32	8,75	3,32	6,25	6,98
3,12	3,17	3,73	3,52	8,72	9,66	8,82	8,95	6,38	5,89	9,06	6,57	5,23	7,00	3,99	5,06	6,13	6,23	5,31	5,85	8,59	3,11	5,99	6,60
3,66	3,16	4,26	3,78	9,47	11,25	10,75	10,82	7,79	8,42	10,03	8,61	5,86	8,23	5,88	6,73	7,25	8,36	6,74	7,64	10,49	4,90	7,73	8,28
4,02	3,43	4,77	4,20	11,07	13,24	12,58	12,68	9,46	10,85	11,04	10,78	7,67	9,99	8,21	8,90	9,10	10,55	8,74	9,81	12,36	5,01	8,81	9,32
3,66	3,16	4,26	3,78	9,47	11,25	10,75	10,82	7,79	8,42	10,03	8,61	5,86	8,23	5,88	6,73	7,25	8,36	6,74	7,64	10,49	4,90	7,73	8,28
3,75	3,12	4,73	4,03	9,89	11,64	11,31	11,35	7,84	8,82	10,16	8,92	6,22	8,52	6,39	7,15	7,39	8,72	7,16	8,00	10,99	5,26	8,15	8,72
3,73	3,14	4,87	4,13	10,33	11,86	11,53	11,58	8,33	9,06	10,22	9,16	6,42	8,70	6,65	7,39	7,78	8,93	7,37	8,23	11,22	5,50	8,38	8,92
3,64	3,20	4,88	4,15	10,58	12,08	11,74	11,79	8,71	9,38	10,29	9,45	6,72	8,86	6,81	7,58	8,10	9,19	7,49	8,45	11,44	5,78	8,63	9,17
3,65	3,22	4,77	4,09	10,91	12,32	12,03	12,07	8,91	9,77	10,36	9,78	6,95	9,05	7,10	7,84	8,29	9,50	7,73	8,73	11,73	5,93	8,85	9,36
3,69	3,24	4,74	4,09	11,31	12,47	12,11	12,17	8,99	9,95	10,55	9,95	7,13	9,18	7,26	8,00	8,40	9,65	7,88	8,88	11,83	6,10	8,99	9,52
3,94	3,27	4,73	4,10	11,24	12,62	12,23	12,29	9,21	10,24	10,88	10,25	7,27	9,42	7,71	8,36	8,58	9,92	8,32	9,21	11,97	6,38	9,20	9,72
3,95	3,30	4,81	4,16	11,50	12,77	12,36	12,42	9,31	10,47	10,93	10,44	7,40	9,54	7,85	8,49	8,70	10,11	8,45	9,38	12,11	6,51	9,35	9,88
3,98	3,32	4,85	4,20	11,36	12,93	12,46	12,53	9,41	10,66	11,00	10,60	7,47	9,62	7,99	8,60	8,83	10,26	8,56	9,52	12,22	6,62	9,46	10,00
3,97	3,33	5,01	4,28	11,28	13,06	12,54	12,62	9,57	10,76	11,01	10,70	7,49	9,71	8,06	8,68	8,99	10,37	8,63	9,62	12,31	5,20	8,82	9,37
3,99	3,41	4,95	4,29	11,16	13,11	12,52	12,61	9,48	10,82	11,00	10,74	7,52	9,81	8,10	8,75	8,99	10,45	8,66	9,69	12,30	4,98	8,74	9,30
4,01	3,44	4,96	4,32	11,12	13,21	12,58	12,68	9,42	10,85	11,03	10,77	7,66	9,92	8,17	8,84	9,03	10,52	8,72	9,76	12,36	5,00	8,80	9,34
4,02	3,43	4,77	4,20	11,07	13,24	12,58	12,68	9,46	10,85	11,04	10,78	7,67	9,99	8,21	8,90	9,10	10,55	8,74	9,81	12,36	5,01	8,81	9,32
4,30	3,45	4,66	4,16	11,64	13,26	12,58	12,69	9,40	10,85	11,04	10,77	7,74	10,05	8,20	8,92	9,11	10,57	8,73	9,82	12,36	5,03	8,82	9,37
4,51	3,48	4,64	4,17	11,53	13,28	12,59	12,70	9,01	10,81	11,13	10,74	7,53	10,10	8,21	8,94	8,78	10,56	8,75	9,82	12,37	5,04	8,83	9,37
4,51	3,51	4,63	4,17	11,62	13,28	12,57	12,69	9,37	10,84	11,06	10,77	7,70	10,19	8,22	8,99	9,13	10,62	8,75	9,86	12,36	5,05	8,86	9,38
4,44	3,50	4,55	4,11	11,52	13,28	12,55	12,66	9,59	10,84	10,94	10,76	8,02	10,33	8,22	9,05	9,39	10,67	8,74	9,91	12,34	5,06	8,87	9,35
4,02	3,49	4,54	4,10	11,63	13,27	12,52	12,64	9,66	10,84	10,88	10,75	7,62	10,37	8,21	9,06	9,40	10,69	8,73	9,92	12,32	5,07	8,88	9,39
3,98	3,50	4,53	4,10	11,78	13,22	12,48	12,60	9,60	10,80	10,76	10,69	7,84	10,31	8,10	8,98	9,38	10,64	8,62	9,85	12,28	5,07	8,86	9,37
3,65	3,53	4,51	4,09	11,81	13,15	12,39	12,52	9,35	10,75	10,62	10,60	7,95	10,36	8,08	8,99	9,18	10,62	8,58	9,81	12,20	5,07	8,83	9,35
3,62	3,51	4,53	4,11	11,23	13,06	12,29	12,42	9,29	10,68	10,52	10,53	7,98	10,36	8,03	8,96	9,12	10,58	8,53	9,76	12,11	5,07	8,79	9,30
3,86	3,52	4,40	4,04	11,36	12,96	12,18	12,31	9,62	10,55	10,73	10,48	7,89	10,32	7,99	8,92	9,39	10,47	8,45	9,71	12,02	5,06	8,75	9,26
3,89	3,47	4,29	3,95	11,56	12,83	12,06	12,19	9,27	10,38	10,44	10,28	7,78	10,30	7,92	8,88	9,08	10,36	8,30	9,58	11,89	5,06	8,69	9,21
3,88	3,47	4,27	3,95	11,52	12,69	11,93	12,06	9,12	10,23	10,03	10,10	7,69	10,28	7,78	8,79	8,95	10,25	8,09	9,45	11,76	5,05	8,62	9,13

Табела 1.3.2а.

Каматне стопе банака на кредите одобрене становништву и нефинансијском сектору, по врсти, рочности и наменама – стања по постојећим пословима

(у % на годишњем нивоу)

	Кредити становништву и НИПУС-у								Кредити нефинансијским правним лицима								
	Револвинг кредити	Дуг по кредитним картицама	Прекорачење по текућем рачуну	Укупно (1,2 и 3)	Стамбени, потрошачки, готовински и остали кредити			Укупни кредити становништву и НИПУС-у (4 и 7)	Револвинг кредити	Дуг по кредитним картицама	Прекорачење по текућем рачуну	Укупно (9,10 и 11)	Кредити по рочности			Кредити по наменама	
					Динарски	Кредити динарски индексирани у страним валутама и девизни кредити	Укупно						До 1 године	Преко 1 до 5 година	Преко 5 година	Динарски кредити	
																За обртна средства	Извозни
1	2	3	4	5	6	7	8	9	10	11	12	13	14	15	16	17	
2010.	19,42	24,97	37,13	28,46	19,21	8,19	10,42	12,30	11,81	22,83	18,48	13,32	12,95	9,09	7,28	17,10	13,23
2011.	18,64	22,26	32,58	25,73	19,77	7,16	10,49	12,03	10,07	15,53	13,47	10,98	11,30	9,13	7,25	16,51	13,13
2012.	18,16	22,92	33,79	26,83	20,69	6,20	10,41	12,06	9,11	13,74	16,86	10,90	11,97	8,52	6,26	16,89	19,61
2013.	17,75	23,09	34,28	27,25	20,19	5,92	10,51	12,16	7,65	15,73	15,21	9,11	9,55	7,82	5,83	15,11	-
2014.	14,69	21,64	30,81	25,46	18,20	5,44	9,85	11,13	6,69	11,29	14,59	7,82	8,47	7,23	5,47	10,55	11,15
2015.	12,44	22,47	28,24	24,30	14,74	4,94	8,76	10,04	5,08	12,02	9,34	5,70	5,70	5,11	5,12	8,24	5,02
2016.	9,26	21,98	29,12	23,97	11,93	4,43	7,74	8,91	3,94	11,03	8,08	4,42	4,18	3,85	3,92	5,49	4,79
2017.	8,06	21,10	29,20	23,32	10,89	4,01	7,39	8,44	3,12	9,37	6,80	3,47	3,97	3,27	3,54	5,54	6,50
2018.	5,72	21,82	29,17	23,54	10,36	3,78	7,14	8,10	2,73	9,05	6,11	3,05	3,63	3,07	3,16	5,43	-
2019.	5,55	21,68	28,81	23,12	9,55	3,54	6,72	7,59	2,71	8,92	5,73	2,98	2,92	3,07	3,00	4,48	-
2020.	5,43	22,32	29,58	23,89	8,75	3,32	6,25	6,98	2,59	9,48	5,08	2,79	2,58	2,89	2,88	3,30	-
2021.	5,60	21,46	28,99	23,02	8,59	3,11	5,99	6,60	2,59	9,47	4,79	2,79	2,56	2,80	2,82	3,26	-
2022.	7,11	22,07	29,05	23,39	10,49	4,90	7,73	8,28	4,95	10,74	8,22	5,23	5,05	5,24	4,79	6,88	-
2023.	9,80	22,52	28,69	23,74	12,36	5,01	8,81	9,32	7,42	12,09	9,74	7,62	7,10	7,40	7,06	8,69	-
2022.																	
Дец.	7,11	22,07	29,05	23,39	10,49	4,90	7,73	8,28	4,95	10,74	8,22	5,23	5,05	5,24	4,79	6,88	-
2023.																	
Јан.	7,89	22,06	29,13	23,71	10,99	5,26	8,15	8,72	5,42	11,40	8,80	5,71	5,51	5,58	5,19	7,37	-
Феб.	8,07	21,90	28,90	23,47	11,22	5,50	8,38	8,92	5,71	11,47	9,20	5,99	5,80	5,81	5,42	7,66	-
Март	8,34	22,12	28,99	23,64	11,44	5,78	8,63	9,17	6,05	10,93	9,38	6,30	6,05	6,15	5,68	7,95	-
Апр.	8,71	21,69	29,01	23,41	11,73	5,93	8,85	9,36	6,38	11,73	8,65	6,59	6,27	6,38	5,92	8,16	-
Мај	8,84	21,73	29,27	23,70	11,83	6,10	8,99	9,52	6,62	11,04	9,38	6,89	6,42	6,55	6,08	8,28	-
Јун	9,09	21,68	29,19	23,58	11,97	6,38	9,20	9,72	6,93	11,10	9,74	7,18	6,60	6,77	6,32	8,45	-
Јул	9,55	22,75	28,98	24,16	12,11	6,51	9,35	9,88	7,15	12,04	9,53	7,41	6,74	6,99	6,55	8,68	-
Авг.	9,59	22,59	29,09	24,18	12,22	6,62	9,46	10,00	7,24	11,50	9,76	7,50	6,91	7,05	6,65	8,73	-
Септ.	9,72	22,55	28,97	24,07	12,31	5,20	8,82	9,37	7,36	11,46	9,91	7,60	7,07	7,20	6,78	8,85	-
Окт.	9,81	22,42	28,90	24,04	12,30	4,98	8,74	9,30	7,45	11,52	10,03	7,69	7,11	7,33	6,93	8,82	-
Нов.	9,83	22,36	28,94	23,84	12,36	5,00	8,80	9,34	7,52	12,33	9,93	7,74	7,15	7,39	7,02	8,78	-
Дец.	9,80	22,52	28,69	23,74	12,36	5,01	8,81	9,32	7,42	12,09	9,74	7,62	7,10	7,40	7,06	8,69	-
2024.																	
Јан.	9,87	22,63	28,59	24,03	12,36	5,03	8,82	9,37	7,42	12,30	9,67	7,65	7,29	7,38	7,08	8,66	-
Феб.	9,95	22,54	28,54	23,93	12,37	5,04	8,83	9,37	7,46	12,55	9,78	7,70	7,19	7,38	7,08	8,63	-
Март	9,81	22,49	28,54	23,83	12,36	5,05	8,86	9,38	7,37	12,34	9,79	7,61	7,15	7,38	7,09	8,59	-
Апр.	9,71	22,47	28,21	23,40	12,34	5,06	8,87	9,35	7,34	12,83	9,94	7,61	7,20	7,38	7,08	8,57	-
Мај	9,74	22,36	28,38	23,62	12,32	5,07	8,88	9,39	7,26	12,93	10,05	7,51	7,20	7,34	7,03	8,55	-
Јун	9,33	22,34	28,41	23,49	12,28	5,07	8,86	9,37	7,16	12,73	8,52	7,34	7,21	7,25	6,95	8,50	-
Јул	9,29	22,13	28,41	23,42	12,20	5,07	8,83	9,35	7,09	12,62	8,41	7,26	7,00	7,23	6,93	8,35	-
Авг.	9,69	22,22	28,37	23,54	12,11	5,07	8,79	9,30	7,06	12,78	8,43	7,23	6,91	7,17	6,88	8,29	-
Септ.	9,59	22,30	28,30	23,56	12,02	5,06	8,75	9,26	6,92	12,41	8,28	7,08	6,78	7,04	6,74	8,14	-
Окт.	9,28	22,21	28,30	23,48	11,89	5,06	8,69	9,21	6,66	12,16	8,17	6,84	6,73	6,91	6,62	8,04	-
Нов.	9,21	22,19	28,25	23,40	11,76	5,05	8,62	9,13	6,45	12,82	8,14	6,65	6,72	6,73	6,56	7,97	-

¹⁾ Не укључују револвинг кредите, кредитне картице и прекорачења.²⁾ Каматне стопе на остале динарске кредите и укупне динарске кредите привреди кориговане су за период април 2021 - август 2023. године, услед корекције података о факторинг пословима код једне банке, а који по методологији спадају у категорију "Остали" кредити.³⁾ Каматне стопе на остале девизне и девизно индексирани кредите и укупне девизне и девизно индексирани кредите привреди кориговане су за период април 2021 - август 2023. године, услед корекције података о факторинг пословима код једне банке, а који по методологији спадају у категорију "Остали" кредити.

НАПОМЕНЕ:

Код пондерисања просечних каматних стопа нису узети у обзир износи проблематичних кредита и износи кредита за реструктурирање дуга по каматним стопама значајно нижим од тржишних.

За године: податак из децембра.

Кредити нефинансијским правним лицима													Укупно (26 и 29 = 13, 14 и 15)	Укупни кредити нефинан- сијским правним лицима (12 и 30)	Укупни динарски неиндекси- рани кредити становни- штво и НИПУС-у и нефинан- сијским правним лицима (5 и 20) ¹⁾	Укупни динарски индексирани у страним валутама и девизни кредити становни- штво и НИПУС-у и нефинан- сијским правним лицима (6, 25 и 29) ¹⁾	Укупни кредити становни- штво и НИПУС-у и нефинан- сијским правним лицима (7 и 30) ¹⁾	Укупни кредити становни- штво и НИПУС-у, као и нефинан- сијским правним лицима (8 и 31)
Кредити по наменама																		
Динарски кредити								Девизни кредити										
Неиндексирани			Индексирани у страним валутама					Укупно (20 и 25)	Кредити за увоз	Остали ³⁾	Укупно ³⁾							
Инвести- циони	Остали ²⁾	Укупно ²⁾	За обртна средства	Извозни	Инвести- циони	Остали ³⁾	Укупно ³⁾											
18	19	20	21	22	23	24	25	26	27	28	29	30	31	32	33	34	35	
15,59	14,56	16,07	9,07	9,98	7,66	8,28	8,29	10,44	7,69	5,50	6,59	10,23	10,61	17,17	8,17	10,31	11,29	
13,78	13,42	15,30	8,07	6,16	7,59	8,12	7,81	9,18	7,42	5,05	6,28	9,04	9,31	17,67	7,50	9,66	10,44	
15,68	15,29	16,27	7,54	7,68	6,69	6,78	7,05	8,60	6,77	6,00	6,27	8,44	8,75	18,74	6,70	9,24	10,07	
14,66	14,29	14,68	6,88	7,54	6,32	6,30	6,55	7,59	5,70	5,55	5,60	7,45	7,67	18,46	6,26	8,82	9,63	
11,91	12,77	10,97	5,65	6,37	5,73	5,54	5,66	6,98	4,65	5,01	4,85	6,83	6,94	14,91	5,53	8,17	8,77	
9,85	7,56	8,28	4,76	5,35	4,91	4,53	4,77	5,25	3,72	4,43	4,17	5,18	5,24	12,95	4,81	6,83	7,40	
6,42	5,47	5,63	3,41	2,79	4,09	3,43	3,70	3,97	2,96	3,39	3,20	3,93	4,00	10,44	3,96	5,79	6,30	
6,14	5,10	5,53	2,88	1,97	3,73	2,84	3,23	3,54	2,44	3,07	2,59	3,49	3,49	9,78	3,49	5,44	5,82	
5,88	4,61	5,33	2,63	2,67	3,31	2,73	2,94	3,25	2,05	2,89	2,24	3,19	3,16	9,41	3,21	5,17	5,48	
5,73	3,64	4,76	2,62	-	3,09	2,37	2,86	3,08	1,84	3,05	2,10	3,03	3,02	8,70	3,06	4,84	5,14	
4,05	2,93	3,42	2,49	1,67	3,02	2,51	2,80	2,92	1,73	2,50	1,89	2,86	2,85	7,36	2,94	4,53	4,80	
3,97	2,95	3,33	2,38	1,82	2,94	2,28	2,69	2,83	1,76	2,48	1,84	2,79	2,79	7,02	2,81	4,35	4,58	
7,08	5,73	6,77	4,63	-	4,79	4,41	4,70	5,08	3,59	5,01	3,92	5,02	5,04	9,52	4,74	6,35	6,55	
8,78	7,53	8,51	7,13	9,48	7,03	6,96	7,06	7,29	5,68	6,49	5,86	7,21	7,27	11,47	6,29	8,00	8,22	
7,08	5,73	6,77	4,63	-	4,79	4,41	4,70	5,08	3,59	5,01	3,92	5,02	5,04	9,52	4,74	6,35	6,55	
7,43	5,95	7,20	5,04	-	5,14	4,97	5,09	5,46	3,99	5,10	4,24	5,40	5,44	10,03	5,12	6,76	6,98	
7,58	6,72	7,52	5,35	-	5,30	5,20	5,31	5,70	4,15	5,19	4,38	5,63	5,68	10,29	5,34	6,99	7,19	
8,02	7,10	7,86	5,67	-	5,60	5,36	5,61	5,99	4,45	5,57	4,69	5,92	5,97	10,56	5,64	7,27	7,47	
8,20	7,23	8,04	5,93	-	5,85	5,69	5,87	6,24	4,49	5,66	4,74	6,16	6,21	10,83	5,85	7,49	7,69	
8,26	7,29	8,13	6,17	-	6,00	5,84	6,06	6,39	4,94	5,78	5,11	6,32	6,39	10,95	6,03	7,64	7,86	
8,39	7,42	8,28	6,44	9,15	6,26	6,04	6,32	6,63	5,11	5,60	5,21	6,54	6,63	11,12	6,29	7,86	8,08	
8,52	7,68	8,49	6,59	9,30	6,53	6,36	6,54	6,83	5,37	6,24	5,55	6,76	6,84	11,30	6,49	8,03	8,26	
8,56	7,79	8,54	6,76	9,38	6,60	6,46	6,65	6,93	5,41	6,18	5,58	6,85	6,93	11,41	6,60	8,14	8,38	
8,68	7,68	8,63	6,91	9,55	6,76	6,55	6,80	7,07	5,48	6,43	5,69	6,99	7,07	11,50	6,18	7,89	8,15	
8,69	7,66	8,60	7,06	9,56	6,91	6,78	6,96	7,20	5,63	6,35	5,79	7,12	7,20	11,49	6,21	7,92	8,18	
8,74	7,63	8,59	7,14	9,57	6,99	6,92	7,04	7,27	5,68	6,44	5,85	7,19	7,26	11,53	6,27	7,99	8,24	
8,78	7,53	8,51	7,13	9,48	7,03	6,96	7,06	7,29	5,68	6,49	5,86	7,21	7,27	11,47	6,29	8,00	8,22	
8,78	7,42	8,50	7,13	9,49	7,06	6,98	7,08	7,31	5,68	6,94	6,03	7,23	7,28	11,49	6,30	8,02	8,27	
8,76	7,19	8,45	7,13	9,54	7,06	6,99	7,08	7,30	5,68	6,93	6,03	7,22	7,28	11,49	6,30	8,03	8,27	
8,78	7,39	8,45	7,13	9,48	7,06	6,91	7,08	7,30	5,90	6,94	6,15	7,22	7,28	11,49	6,30	8,04	8,27	
8,77	7,58	8,45	7,11	9,42	7,07	6,83	7,07	7,30	5,93	6,96	6,20	7,22	7,28	11,47	6,30	8,05	8,26	
8,77	7,51	8,43	7,00	9,37	7,05	6,84	7,02	7,26	5,98	6,97	6,23	7,18	7,23	11,44	6,26	8,04	8,26	
8,55	7,43	8,34	6,91	9,27	6,97	6,71	6,93	7,18	5,96	6,98	6,24	7,11	7,14	11,35	6,22	7,99	8,19	
8,63	7,37	8,27	6,84	9,20	6,92	6,60	6,87	7,12	6,18	6,97	6,40	7,07	7,10	11,25	6,19	7,95	8,16	
8,57	7,07	8,19	6,75	9,06	6,88	6,64	6,81	7,06	6,10	6,94	6,34	7,01	7,04	11,17	6,16	7,91	8,12	
8,37	6,96	8,04	6,61	8,87	6,73	6,57	6,67	6,92	6,00	6,86	6,24	6,88	6,91	11,06	6,06	7,82	8,03	
8,33	6,98	7,97	6,45	8,58	6,63	6,38	6,54	6,81	5,89	6,77	6,15	6,76	6,77	10,95	5,98	7,74	7,94	
8,24	6,96	7,91	6,27	8,45	6,54	6,28	6,42	6,70	5,73	6,57	5,98	6,65	6,65	10,82	5,89	7,65	7,85	

Табела 1.3.3.

Каматне стопе банака на кредите одобрене становништву, по врсти, рочности и наменама – новоодобрени послови (у % на годишњем нивоу)

	Кредити становништву и НИПУС-у																					
	Стамбени кредити			Стамбени кредити - ефективна каматна стопа за потребе статистику	Потрошачки кредити												Потрошачки кредити - ефективна каматна стопа за потребе статистику	Готовински кредити				
	Динарски	Кредити динарски индексирани у страним валутама и девизни кредити	Укупно		Динарски				Кредити динарски индексирани у страним валутама и девизни кредити				Укупно потрошачки кредити					Динарски				
					До 1 године	Преко 1 до 5 година	Преко 5 година	Укупно	До 1 године	Преко 1 до 5 година	Преко 5 година	Укупно	До 1 године	Преко 1 до 5 година	Преко 5 година	Укупно		До 1 године	Преко 1 до 5 година	Преко 5 година	Укупно	
																						1
2010.	20,82	5,56	5,62	6,32	-	-	-	22,61	-	-	-	9,67	-	-	-	15,64	16,35					
2011.	20,79	4,95	4,99	5,86	-	-	-	22,67	-	-	-	9,66	-	-	-	16,21	17,10					
2012.	16,14	5,18	5,67	6,41	17,17	27,10	20,38	22,29	9,72	6,54	9,48	7,64	17,02	17,84	16,66	17,32	18,68					
2013.	16,66	4,91	5,03	5,77	12,79	27,36	21,17	22,22	9,58	6,63	6,90	6,85	12,29	15,19	12,05	13,60	14,83					
2014.	14,93	4,79	4,87	5,65	15,47	23,36	17,74	19,74	8,10	5,41	7,43	6,24	15,42	14,52	12,63	13,99	15,13					
2015.	11,42	3,95	3,97	4,78	14,57	11,66	13,07	12,67	8,24	6,18	6,90	6,37	14,56	9,55	10,93	10,71	11,41	14,76	16,68	14,81	15,49	
2016.	6,83	3,38	3,39	4,33	15,02	7,93	9,14	9,50	7,92	5,66	5,82	5,72	14,98	7,26	8,11	8,50	9,18	10,11	13,07	10,90	11,46	
2017.	6,22	3,02	3,02	3,97	15,64	5,77	9,13	7,97	8,00	5,03	5,41	5,21	15,61	5,60	7,93	7,32	8,01	8,52	12,31	10,68	11,01	
2018.	5,19	2,82	2,82	3,72	15,13	6,39	8,75	8,19	7,93	4,78	4,92	4,86	15,10	6,05	7,45	7,39	8,25	8,00	12,04	10,35	10,66	
2019.	8,98	2,86	2,87	3,53	15,45	4,47	8,19	5,60	5,11	4,79	4,62	4,69	15,25	4,55	5,28	5,20	6,44	7,94	10,30	9,87	9,94	
2020.	6,54	2,73	2,75	3,65	15,48	2,44	6,82	3,00	2,68	4,63	4,50	4,54	14,81	2,95	4,81	3,64	4,64	7,75	9,76	9,17	9,28	
2021.	6,72	2,57	2,59	3,44	9,71	1,63	6,16	2,19	5,91	4,13	4,45	4,33	9,64	2,21	4,70	3,08	3,74	7,87	9,86	8,90	9,09	
2022.	8,85	3,40	3,43	4,15	7,97	1,69	7,49	2,24	5,43	4,35	4,82	4,62	7,92	2,18	5,27	3,02	3,75	8,36	11,41	10,33	10,52	
2022.	12,24	5,98	6,02	6,75	6,04	2,13	10,12	2,90	8,03	6,24	6,53	6,44	6,05	2,76	7,07	4,11	4,59	11,96	14,60	13,77	13,93	
2022.	Дец.	11,53	5,11	5,14	5,78	6,88	2,25	8,01	2,73	3,50	5,46	5,51	5,49	6,86	2,68	5,99	3,44	4,17	10,26	13,90	12,81	13,00
2023.	Јан.	11,80	5,42	5,43	6,14	7,42	2,03	9,77	2,51	-	5,51	6,13	5,93	7,42	2,35	6,62	3,28	3,82	12,09	14,34	13,59	13,74
2023.	Феб.	11,75	5,80	5,83	6,44	5,57	2,09	10,29	2,79	-	6,37	6,65	6,54	5,57	2,69	7,52	3,78	4,43	12,28	14,63	14,24	14,29
2023.	Март	13,13	6,10	6,13	6,71	4,84	2,34	9,95	2,94	9,34	6,35	6,76	6,62	4,86	2,95	7,26	4,14	4,77	11,64	14,55	14,05	14,13
2023.	Апр.	12,50	6,29	6,33	6,82	4,86	1,89	9,61	2,71	7,17	6,06	6,30	6,21	4,87	2,75	6,91	4,03	4,55	11,94	14,63	14,20	14,26
2023.	Мај	11,91	6,47	6,48	7,10	5,31	2,10	10,31	2,71	6,70	5,93	6,55	6,33	5,31	2,81	7,01	4,00	4,55	12,78	14,83	14,03	14,19
2023.	Јун	12,67	6,65	6,68	7,29	6,06	2,13	10,54	3,11	-	5,95	6,63	6,40	6,06	2,85	7,31	4,35	4,97	12,72	14,59	13,68	13,87
2023.	Јул	12,47	6,68	6,72	7,31	5,95	1,91	10,02	2,64	-	5,99	6,34	6,23	5,95	2,52	6,86	3,81	4,18	13,05	14,70	13,92	14,09
2023.	Авг.	12,04	6,73	6,78	7,27	5,97	1,64	10,39	2,45	8,30	6,29	6,62	6,55	6,08	2,23	7,14	3,84	4,26	11,28	14,98	14,07	14,23
2023.	Септ.	11,90	6,41	6,45	7,26	9,19	2,56	10,63	3,62	5,64	6,33	6,57	6,50	9,18	3,15	7,15	4,64	5,02	12,23	14,87	13,96	14,15
2023.	Окт.	11,87	5,37	5,41	6,34	6,66	2,43	9,67	3,26	-	6,47	6,67	6,62	6,66	2,98	7,09	4,45	4,86	10,90	14,58	13,49	13,69
2023.	Нов.	11,94	5,07	5,11	6,37	4,88	2,28	10,53	3,07	-	6,76	6,54	6,60	4,88	2,97	7,05	4,38	4,78	11,37	14,20	13,19	13,38
2023.	Дец.	12,91	4,99	5,01	6,11	5,73	2,22	9,88	2,99	4,59	6,69	6,47	6,53	5,73	2,90	6,92	4,26	4,62	11,29	14,14	12,96	13,19
2024.	Јан.	12,59	5,04	5,07	6,29	5,91	2,05	9,54	2,73	-	6,60	6,50	6,53	5,91	2,63	6,91	3,90	4,22	14,05	13,67	12,86	13,05
2024.	Феб.	15,59	5,03	5,06	6,22	7,64	2,08	9,61	3,05	-	6,48	6,64	6,59	7,64	2,92	7,12	4,36	4,71	11,76	13,67	12,98	13,11
2024.	Март	16,58	5,10	5,17	6,29	7,67	2,65	9,51	3,74	4,59	6,15	6,24	6,21	7,66	3,96	6,65	5,08	5,57	12,22	13,48	12,52	12,72
2024.	Апр.	16,59	5,08	5,16	6,19	7,48	2,54	9,70	3,65	6,16	6,03	6,19	6,13	7,47	4,05	6,57	5,14	5,70	11,61	13,49	12,40	12,61
2024.	Мај	16,92	5,05	5,11	6,19	7,40	2,48	9,33	3,43	4,00	6,14	6,20	6,17	7,37	3,74	6,57	4,89	5,40	11,96	13,38	12,23	12,48
2024.	Јун	17,57	5,09	5,14	6,25	6,23	2,80	9,48	3,68	6,16	6,05	6,16	6,12	6,23	3,83	6,63	4,88	5,31	12,31	12,98	11,89	12,14
2024.	Јул	15,40	5,06	5,12	6,16	6,30	2,48	9,66	3,29	-	6,10	6,15	6,13	6,30	3,35	6,57	4,55	5,01	12,21	12,70	11,62	11,87
2024.	Авг.	13,66	5,04	5,10	6,12	6,71	2,13	9,08	2,93	6,49	6,26	6,18	6,21	6,71	3,20	6,57	4,39	4,77	10,72	12,57	11,57	11,78
2024.	Септ.	15,14	5,06	5,13	6,03	7,78	2,48	9,07	3,20	7,23	6,18	6,14	6,15	7,77	3,24	6,44	4,44	4,88	12,26	12,44	11,34	11,60
2024.	Окт.	11,58	5,00	5,06	5,91	7,83	2,98	8,93	3,70	8,30	6,15	6,12	6,13	7,83	3,77	6,43	4,81	5,28	11,24	11,83	11,05	11,24
2024.	Нов.	10,60	5,02	5,05	5,87	4,77	2,73	8,85	3,15	-	6,05	6,04	6,04	4,77	3,42	6,28	4,33	4,69	10,82	11,58	10,58	10,80

¹⁾ Од септембра 2010. до децембра 2014. године у категорији „Остали кредити“ код сектора становништва подразумевају су се готовински и остали кредити заједно. Од јануара 2015. године те две категорије кредита приказујемо одвојено и под појмом „Остали кредити“ подразумевамо само остале кредити.

НАПОМЕНА:

За године: просечна пондерисана каматна стопа за свих 12 месеци, осим 2010. године где је просечна пондерисана каматна стопа за последња четири месеца и 2012. године код које у колонама 5,6,7,9,10,11,13,14,15,30,31,32,34,35,36,38,39 и 40 у просечно пондерисаној каматној стопи недостаје месец јануар.

Кредити становништву и НИПУС-у																														
Готовински кредити								Остали кредити ¹⁾												Стамбени, потрошачки, готовински и остали кредити										
Кредити динарски индексирани у страним валутама и девизи кредити				Укупно готовински кредити				Динарски				Кредити динарски индексирани у страним валутама и девизи кредити				Укупно остали кредити				Динарски (1,8,21 и 33)		Кредити динарски индексирани у страним валутама и девизи кредити (2,12,25 и 37)		Укупно						
До 1 године	Преко 1 до 5 година	Преко 5 година	Укупно	До 1 године	Преко 1 до 5 година	Преко 5 година	Укупно	До 1 године	Преко 1 до 5 година	Преко 5 година	Укупно	До 1 године	Преко 1 до 5 година	Преко 5 година	Укупно	До 1 године	Преко 1 до 5 година	Преко 5 година	Укупно	До 1 године	Преко 1 до 5 година	Преко 5 година	Укупно	До 1 године	Преко 1 до 5 година	Преко 5 година	Укупно			
22	23	24	25	26	27	28	29	30	31	32	33	34	35	36	37	38	39	40	41	42	43	44								
-	-	-	-	-	-	-	-	-	-	-	18,67	-	-	-	13,05	-	-	-	-	17,28	18,93	8,29	13,72				2010.			
-	-	-	-	-	-	-	-	-	-	-	20,47	-	-	-	13,21	-	-	-	-	18,51	20,59	7,40	13,20				2011.			
16,44	21,44	20,56	20,36	12,56	12,58	10,80	12,05	15,48	19,28	19,12	18,66	20,43	7,79	15,32	20,49	21,49	19,60	20,44	12,58	12,02	9,42	11,43	18,23	19,02	18,29	18,58	20,48	7,92	15,90	2012.
15,30	17,38	17,34	17,15	10,93	12,04	8,81	10,87	13,98	16,53	16,60	16,24	17,23	7,40	14,44	15,30	17,38	17,34	17,15	10,93	12,04	8,81	10,87	13,98	16,53	16,60	16,24	17,23	7,40	14,44	2013.
6,70	4,98	6,39	5,91	14,50	16,50	14,70	15,35	14,34	13,69	16,09	14,55	9,25	9,71	6,93	8,76	12,32	11,53	11,22	11,58	15,21	5,91	12,21								2014.
3,66	3,98	4,31	4,04	9,90	12,95	10,88	11,40	9,05	10,01	11,60	10,24	7,28	8,44	5,27	7,10	8,50	9,29	8,61	8,89	11,18	4,78	9,53								2015.
3,42	3,29	3,48	3,39	8,36	12,18	10,65	10,95	7,98	9,82	10,73	9,57	6,08	7,21	4,39	6,15	7,45	8,34	7,85	7,98	10,66	4,08	8,75								2016.
3,48	3,23	2,97	3,16	7,91	11,92	10,33	10,62	7,63	8,95	10,31	9,14	5,63	6,76	4,20	5,89	7,02	7,68	8,07	7,68	10,32	3,93	8,60								2017.
3,35	3,24	3,15	3,21	7,83	10,23	9,86	9,91	5,90	8,24	10,78	9,00	4,42	6,88	4,39	5,77	5,21	7,58	8,16	7,53	9,71	3,67	7,72								2018.
2,77	3,26	3,68	3,39	7,45	9,66	9,14	9,22	5,49	5,99	7,84	5,94	4,11	7,34	4,07	5,56	4,98	6,35	4,39	5,79	8,57	3,48	7,04								2019.
3,20	3,25	3,25	3,24	7,83	9,78	8,89	9,06	5,90	6,29	4,93	6,14	4,62	7,45	4,02	5,77	5,52	6,64	4,14	5,99	8,55	3,20	6,83								2020.
3,17	3,21	3,75	3,36	8,26	11,30	10,32	10,48	6,70	8,65	6,31	8,09	5,77	8,10	5,01	6,90	6,44	8,42	5,15	7,54	10,00	4,23	8,17								2021.
3,91	3,75	3,49	3,67	11,59	14,50	13,74	13,88	8,62	11,43	9,92	10,99	8,32	10,33	7,59	9,35	8,55	11,05	7,95	10,32	13,24	6,90	11,68								2022.
3,52	3,47	3,30	3,45	9,74	13,77	12,80	12,94	8,91	11,46	9,68	10,83	7,01	9,67	6,67	8,15	8,15	10,66	6,72	9,33	12,32	5,93	9,85	Дец.							2022.
4,24	4,07	3,07	3,85	11,99	14,27	13,57	13,70	7,58	11,65	6,94	10,67	7,46	10,00	6,88	8,57	7,54	10,94	6,89	9,57	12,92	6,24	10,66	Дец.							2023.
3,34	3,88	7,29	5,46	12,07	14,54	14,22	14,26	9,34	12,19	9,37	11,38	7,32	10,33	7,48	8,99	8,56	11,33	7,67	10,10	13,64	6,83	11,68	Јан.							2023.
3,22	3,89	3,31	3,67	11,38	14,43	14,04	14,09	8,99	12,05	8,14	11,41	8,69	9,52	7,33	8,95	8,91	10,78	7,38	10,10	13,52	7,11	11,76	Феб.							2023.
3,24	3,81	3,00	3,36	11,76	14,56	14,17	14,22	8,90	11,45	9,45	11,07	8,26	9,32	7,32	8,71	8,73	10,44	7,38	9,82	13,60	7,07	11,90	Март							2023.
3,80	3,70	3,44	3,57	12,75	14,75	14,01	14,15	8,39	12,59	9,04	11,83	11,14	10,54	7,19	9,57	8,90	11,64	7,31	10,67	13,67	7,29	12,08	Март							2023.
4,00	3,52	3,02	3,62	10,38	14,48	13,63	13,75	8,43	10,98	10,25	10,68	9,15	10,14	7,70	9,49	8,61	10,72	8,77	10,28	13,12	7,22	11,73	Март							2023.
3,76	3,78	2,86	3,32	12,85	14,59	13,88	14,03	8,60	11,90	10,44	11,38	8,40	11,24	8,01	10,08	8,57	11,75	9,00	11,02	13,38	7,26	12,08	Март							2023.
4,47	3,72	4,47	4,20	11,14	14,91	14,04	14,19	8,56	12,11	9,71	11,60	6,93	10,26	7,92	9,17	8,36	11,54	8,11	10,61	13,56	7,32	12,11	Март							2023.
3,16	3,65	3,06	3,47	12,07	14,74	13,95	14,11	9,54	11,20	9,75	10,90	8,58	11,03	8,13	9,77	9,40	11,16	8,53	10,54	13,38	7,21	12,02	Март							2023.
3,78	3,90	2,70	3,51	10,89	14,49	13,47	13,66	8,17	11,07	10,04	10,70	8,19	11,64	7,81	10,04	8,17	11,20	8,37	10,51	12,95	6,57	11,63	Март							2023.
4,22	3,92	2,64	3,32	11,24	14,13	13,17	13,35	7,83	10,76	9,80	10,43	8,87	11,18	7,81	10,04	7,96	10,87	8,00	10,30	12,70	6,40	11,33	Март							2023.
2,00	3,48	2,95	3,26	11,29	14,02	12,94	13,15	8,64	10,72	12,26	10,53	9,52	10,71	7,87	9,84	8,87	10,71	7,99	10,27	12,50	6,30	10,93	Март							2023.
5,00	3,71	3,14	3,51	14,03	13,60	12,85	13,03	7,86	10,89	9,53	10,46	10,13	10,97	7,25	9,46	8,22	10,91	7,36	10,08	12,47	6,12	11,09	Март							2023.
5,00	3,93	2,81	3,48	11,76	13,62	12,97	13,09	7,90	11,08	9,14	10,58	6,92	10,50	8,05	9,49	7,65	10,89	8,15	10,15	12,63	6,37	11,46	Март							2023.
3,96	3,83	4,20	3,94	12,16	13,41	12,51	12,70	9,76	10,84	9,04	10,56	9,09	11,17	8,22	10,02	9,64	10,94	8,39	10,36	12,32	6,47	11,14	Март							2023.
4,53	3,48	3,12	3,53	11,53	13,42	12,39	12,60	9,17	10,34	9,73	10,07	8,36	11,16	8,72	10,46	9,08	10,57	9,10	10,18	12,13	6,25	10,92	Март							2023.
3,10	3,36	3,17	3,23	11,82	13,33	12,21	12,45	8,62	10,83	9,50	10,33	7,32	10,66	8,28	9,81	8,38	10,78	8,58	10,14	12,07	6,22	10,82	Март							2023.
4,11	3,65	3,03	3,53	12,28	12,91	11,89	12,12	6,47	10,25	9,17	9,44	8,47	9,69	8,21	9,25	6,81	10,04	8,41	9,36	11,68	6,13	10,40	Март							2023.
3,39	3,62	2,05	3,08	11,92	12,66	11,61	11,85	7,18	10,54	9,14	9,69	8,36	11,29	7,64	10,05	7,35	10,80	8,01	9,82	11,49	6,10	10,38	Март							2023.
3,89	3,47	2,98	3,30	10,69	12,54	11,56	11,77	7,46	10,22	9,27	9,69	7,90	10,64	7,85	9,58	7,54	10,36	8,02	9,65	11,41	5,95	10,23	Март							2023.
5,28	3,47	2,96	3,38	12,18	12,41	11,33	11,59	6,54	9,15	8,96	8,65	7,68	10,51	7,71	9,42	6,70	9,56	7,76	8,93	11,11	6,14	10,04	Март							2023.
4,64	3,19	2,49	2,87	11,21	11,78	11,04	11,21	6,81	8,96	8,75	8,53	7,63	10,75	7,05	9,32	6,94	9,50	7,19	8,81	10,79	6,03	9,76	Март							2023.
3,43	3,46	2,84	3,17	10,80	11,56	10,57	10,79	7,13	8,63	7,07	8,35	7,91	10,51	7,12	9,33	7,25	9,20	7,11	8,70	10,39	5,98	9,43	Март							2023.

Табела 1.3.3а.

Каматне стопе банака на кредите одобрене становништву и нефинансијском сектору, по врсти, рочности и наменама – новоодобрени послови
(у % на годишњем нивоу)

	Кредити становништву и НИПСУ-у			Кредити нефинансијским правним лицима														
	Стамбени, потрошачки, готовински и остали кредити			Кредити по рочности			Кредити по наменама											
	Динарски	Кредити динарски индексирани у страним валутама и девизни кредити	Укупно	До 1 године	Преко 1 до 5 година	Преко 5 година	Динарски кредити											Укупно (11 и 16)
							Неиндексирани					Индексирани у страним валутама						
							За обртна средства	Извозни	Инвестициони	Остали ²⁾	Укупно ²⁾	За обртна средства	Извозни	Инвестициони	Остали ³⁾	Укупно ³⁾		
1	2	3	4	5	6	7	8	9	10	11	12	13	14	15	16	17		
2010.	18,93	8,29	13,72	-	-	-	18,05	13,28	12,72	13,97	16,40	9,23	9,38	7,18	9,44	8,71	12,03	
2011.	20,59	7,40	13,20	-	-	-	18,24	15,36	14,70	15,86	17,40	8,52	6,23	7,90	8,96	8,35	11,44	
2012.	20,43	7,79	15,32	13,28	9,64	7,28	17,50	15,89	14,95	16,32	16,96	8,56	8,06	7,30	8,23	8,17	11,05	
2013.	20,48	7,92	15,90	11,21	8,42	6,05	17,63	17,06	16,34	15,21	16,35	7,48	7,13	6,69	6,96	7,16	9,54	
2014.	17,23	7,40	14,44	8,14	7,46	5,26	10,65	9,07	10,79	12,58	11,02	5,74	7,75	5,59	5,86	5,74	7,60	
2015.	15,21	5,91	12,21	6,39	5,15	4,84	8,92	7,39	8,42	9,39	9,04	4,75	6,66	5,12	4,64	4,87	5,60	
2016.	11,18	4,78	9,53	4,59	3,75	3,71	5,67	4,48	6,74	6,63	6,04	3,39	2,57	3,84	3,39	3,53	4,10	
2017.	10,66	4,08	8,75	3,98	3,16	3,28	5,72	-	6,20	5,90	5,81	2,80	2,55	3,36	2,66	2,95	3,54	
2018.	10,32	3,93	8,60	3,36	2,95	2,98	4,96	-	5,95	5,10	5,10	2,58	2,32	3,00	2,36	2,69	3,15	
2019.	9,71	3,67	7,72	3,07	3,00	2,90	4,45	-	5,48	4,50	4,63	2,58	-	3,00	2,23	2,70	3,03	
2020.	8,57	3,48	7,04	2,74	3,01	3,01	3,25	-	3,98	3,26	3,32	2,49	1,76	3,25	2,44	2,77	2,95	
2021.	8,55	3,20	6,83	2,45	2,65	2,77	3,03	-	3,94	2,95	3,08	2,21	2,79	2,95	2,23	2,49	2,65	
2022.	10,00	4,23	8,17	3,65	3,81	3,71	4,82	-	6,38	4,51	4,86	3,36	-	3,68	3,02	3,42	3,73	
2023.	13,24	6,90	11,68	6,95	7,11	6,64	8,42	-	8,88	8,33	8,42	6,62	9,15	6,75	6,51	6,65	6,98	
2022. Дец.	12,32	5,93	9,85	5,69	5,81	4,85	7,55	-	7,57	7,01	7,34	5,17	-	5,16	4,15	5,07	5,50	
2023. Јан.	12,92	6,24	10,66	5,94	5,96	5,25	8,24	-	8,49	7,82	8,09	5,50	-	5,07	4,69	5,35	5,85	
2023. Феб.	13,64	6,83	11,68	6,39	6,33	6,88	8,36	-	8,32	8,03	8,23	6,46	-	5,39	5,32	6,09	6,52	
2023. Март	13,52	7,11	11,76	6,44	6,94	6,02	8,35	-	8,25	8,01	8,23	6,14	-	6,36	6,11	6,21	6,62	
2023. Април	13,60	7,07	11,90	6,82	6,89	5,49	8,78	-	8,19	8,24	8,51	6,34	-	6,38	5,27	6,24	6,66	
2023. Мај	13,67	7,29	12,08	6,88	7,06	7,44	8,35	-	8,59	8,58	8,46	6,56	-	6,82	6,45	6,61	6,93	
2023. Јун	13,12	7,22	11,73	6,74	7,03	6,21	8,44	-	9,06	8,41	8,48	6,48	9,15	6,88	6,73	6,59	6,88	
2023. Јул	13,38	7,26	12,08	6,96	7,08	6,85	8,50	-	8,96	8,59	8,57	6,72	-	6,88	6,99	6,82	7,00	
2023. Август	13,56	7,32	12,11	7,38	7,49	6,49	8,66	-	9,10	8,86	8,76	6,98	-	6,85	6,98	6,95	7,29	
2023. Септембар	13,38	7,21	12,02	7,15	7,45	7,06	8,87	-	9,03	8,05	8,60	6,96	-	7,05	6,50	6,94	7,28	
2023. Октобар	12,95	6,57	11,63	7,66	7,24	7,15	8,44	-	9,51	8,70	8,61	6,97	-	7,44	6,99	7,10	7,35	
2023. Новембар	12,70	6,40	11,33	7,19	7,33	6,56	8,12	-	8,85	8,56	8,27	6,90	-	7,24	7,22	6,99	7,26	
2023. Децембар	12,50	6,30	10,93	7,49	7,55	6,97	8,25	-	9,41	8,27	8,33	6,96	-	7,31	7,32	7,08	7,42	
2024. Јануар	12,47	6,12	11,09	7,22	7,54	7,27	8,39	-	9,58	8,01	8,32	6,90	-	7,65	8,00	7,14	7,36	
2024. Фебруар	12,63	6,37	11,46	7,30	7,40	6,75	7,98	-	9,48	8,23	8,14	6,96	-	7,45	7,06	7,07	7,32	
2024. Март	12,32	6,47	11,14	7,15	7,24	7,70	8,09	-	9,06	8,43	8,26	6,74	-	7,30	7,37	6,93	7,20	
2024. Април	12,13	6,25	10,92	7,14	7,29	7,29	8,00	-	9,12	8,63	8,35	6,72	-	7,47	6,92	6,89	7,22	
2024. Мај	12,07	6,22	10,82	7,05	7,30	7,02	7,86	-	8,53	8,34	8,03	6,60	-	7,29	6,86	6,81	7,17	
2024. Јун	11,68	6,13	10,40	7,32	6,88	6,59	8,20	-	7,16	8,46	8,10	6,55	-	6,85	6,53	6,66	7,01	
2024. Јул	11,49	6,10	10,38	7,01	6,86	7,59	7,57	-	9,12	8,36	8,37	6,43	-	6,68	7,20	6,55	7,08	
2024. Август	11,41	5,95	10,23	6,92	6,73	6,75	7,56	-	7,84	7,73	7,63	6,40	-	6,81	7,15	6,56	6,81	
2024. Септембар	11,11	6,14	10,04	6,48	6,52	6,24	7,01	-	8,43	7,92	7,36	6,06	-	6,43	7,29	6,26	6,54	
2024. Октобар	10,79	6,03	9,76	6,35	6,32	7,12	7,09	-	7,38	7,90	7,26	5,83	-	6,92	6,45	6,36	6,54	
2024. Новембар	10,39	5,98	9,43	6,87	6,03	6,17	7,85	-	6,63	7,97	7,77	5,78	-	5,94	5,90	5,82	6,36	

¹⁾ Не укључују револвинг кредите, кредитне картице и прекорачења.

²⁾ Каматне стопе на остале динарске кредите и укупне динарске кредите привреди кориговане су за период април 2021 - август 2023. године, услед корекције података о факторинг пословима код једне банке, а који по методологији спадају у категорију "Остали" кредити.

³⁾ Каматне стопе на остале девизне и девизно индексиране кредите и укупне девизне и девизно индексиране кредите привреди кориговане су за период април 2021 - август 2023. године, услед корекције података о факторинг пословима код једне банке, а који по методологији спадају у категорију "Остали" кредити.

НАПОМЕНА:

За године: просечна пондерисана каматна стопа за свих 12 месеци, осим 2010. године где је просечна пондерисана каматна стопа за последња четири месеца и 2012. године код које у колонама 4, 5 и 6 у просечно пондерисаној каматној стопи недостаје месец јануар.

Кредити нефинансијским правним лицима				Укупно (17 и 20 = 4, 5 и 6)	Укупни динарски индексира- ни кредити становни- штво и НИПУС-у и нефинан- сијским правним лицима (1 и 11) ¹⁾	Укупни динарски индексира- ни у страним валутама и девизни кредити становни- штво и НИПУС-у и нефинан- сијским правним лицима (2, 16 и 20) ¹⁾	Укупни кредити становни- штво и НИПУС-у и нефинан- сијским правним лицима (3 и 21) ¹⁾	
Кредити по наменама			Укупно (17 и 20 = 4, 5 и 6)					
Девизни кредити								
Кредити за увоз	Остали ³⁾	Укупно ³⁾						
18	19	20	21	22	23	24		
8,17	8,37	8,22	11,91	16,96	8,61	12,24	2010.	
9,15	6,89	8,54	11,36	18,36	8,15	11,82	2011.	
8,36	7,54	7,90	10,88	18,06	8,11	11,74	2012.	
6,41	6,52	6,46	9,40	18,34	7,23	11,12	2013.	
4,93	4,83	4,89	7,44	13,89	5,91	9,44	2014.	
3,46	4,59	3,99	5,52	12,70	4,95	7,30	2015.	
2,72	2,81	2,76	4,03	9,06	3,63	5,63	2016.	
2,27	2,72	2,41	3,47	8,90	3,08	5,18	2017.	
1,86	2,26	1,96	3,09	8,59	2,83	4,94	2018.	
1,85	2,21	1,91	2,99	8,00	2,83	4,56	2019.	
1,91	1,88	1,90	2,92	5,96	2,87	4,22	2020.	
1,95	1,94	1,95	2,62	6,17	2,59	4,00	2021.	
4,66	2,92	3,99	3,73	7,97	3,56	5,12	2022.	
6,32	6,77	6,37	6,97	11,58	6,68	8,45	2023.	
5,47	4,41	5,11	5,49	10,00	5,19	6,62	Дец. 2023.	
5,29	5,18	5,28	5,84	11,21	5,50	7,42	Јан.	
6,22	4,77	5,98	6,51	11,64	6,20	8,18	Феб.	
6,34	7,84	6,41	6,61	11,74	6,35	8,40	Март	
6,66	5,76	6,45	6,66	12,06	6,37	8,58	Апр.	
8,90	7,77	8,89	7,05	12,17	6,85	8,81	Мај	
3,58	6,70	3,83	6,81	11,63	6,59	8,25	Јун	
6,96	6,63	6,87	7,00	12,05	6,85	8,32	Јул	
6,92	7,88	7,29	7,29	12,02	7,00	8,96	Авг.	
5,99	7,53	6,34	7,27	11,69	6,96	8,81	Септ.	
6,87	7,08	6,95	7,35	11,53	7,05	8,61	Окт.	
3,84	7,54	3,94	7,17	11,17	6,84	8,53	Нов.	
6,49	6,91	6,62	7,41	10,46	6,99	8,36	Дец. 2024.	
7,06	7,02	7,05	7,36	11,38	6,98	8,86	Јан.	
6,16	7,59	6,29	7,30	11,48	6,94	9,16	Феб.	
7,98	7,68	7,98	7,31	11,14	7,03	8,65	Март	
6,61	7,40	7,17	7,22	10,97	6,80	8,64	Апр.	
6,78	7,22	6,87	7,15	10,54	6,73	8,49	Мај	
5,33	7,64	6,12	6,96	10,14	6,57	7,92	Јун	
6,46	6,62	6,48	7,06	10,32	6,49	8,30	Јул	
6,32	6,70	6,34	6,80	10,15	6,47	8,05	Авг.	
5,53	6,95	5,54	6,46	9,81	6,18	7,77	Септ.	
5,77	6,13	5,82	6,53	9,61	6,31	7,63	Окт.	
5,24	6,13	5,49	6,36	9,47	5,85	7,57	Нов.	

Табела 1.3.4.

Каматне стопе банака на примљене депозите од становништва и нефинансијског сектора, по рочности – стања по постојећим пословима
(у % на годишњем нивоу)

	Депозити становништва и НИПУС-а														Депозити нефинансијских правних лица			
	Преко-ноћни депозити и депозити са отказним роком	Орочени депозити												Укупно депозити становништва и НИПУС-а (1 и 13)	Преко-ноћни депозити и депозити са отказним роком	Орочени депозити		
		Динарски				Динарски индексирани страном валутом и девизни				Укупно орочени депозити						Динарски		
		До 1 године ¹⁾	Преко 1 до 2 године	Преко 2 године	Укупно	До 1 године ¹⁾	Преко 1 до 2 године	Преко 2 године	Укупно	До 1 године ¹⁾	Преко 1 до 2 године	Преко 2 године	Укупно			До 1 године ¹⁾	Преко 1 до 2 године	
1	2	3	4	5	6	7	8	9	10	11	12	13	14	15	16	17		
2010.	1,03	11,98	-	13,85	12,04	5,73	-	3,82	5,60	5,86	-	3,93	5,74	4,54	2,26	11,71	-	
2011.	0,70	11,32	-	15,23	11,44	5,10	-	5,08	5,10	5,28	-	5,17	5,27	4,08	2,32	10,49	-	
2012.	0,63	10,62	11,27	13,97	10,80	4,50	5,10	5,31	4,68	4,65	5,16	5,36	4,80	3,70	2,20	11,78	24,74	
2013.	0,56	9,28	11,31	11,33	9,47	3,10	4,08	4,65	3,47	3,42	4,26	4,71	3,72	2,74	2,18	7,84	16,95	
2014.	0,38	7,11	8,32	8,97	7,27	1,76	2,62	3,34	2,20	2,10	2,74	3,42	2,45	1,66	1,73	6,89	5,98	
2015.	0,31	5,17	6,15	8,76	5,69	1,03	1,33	2,67	1,53	1,39	1,55	2,80	1,78	1,10	0,62	3,14	4,55	
2016.	0,17	3,52	4,73	7,21	4,00	0,57	0,98	1,94	1,00	0,86	1,13	2,10	1,22	0,62	0,46	2,87	2,25	
2017.	0,06	3,12	3,90	5,75	3,45	0,41	0,89	1,36	0,75	0,74	0,99	1,52	0,98	0,39	0,36	2,95	3,47	
2018.	0,06	3,05	3,37	4,84	3,29	0,50	0,98	1,19	0,79	0,88	1,05	1,35	1,04	0,39	0,33	2,98	2,89	
2019.	0,05	3,06	3,33	4,49	3,32	0,53	0,94	1,20	0,87	1,05	1,19	1,40	1,20	0,40	0,20	2,25	2,29	
2020.	0,04	2,61	3,15	4,26	2,92	0,66	1,08	1,16	0,89	1,06	1,29	1,41	1,20	0,35	0,13	1,67	1,45	
2021.	0,04	2,01	2,40	3,67	2,33	0,56	1,06	1,11	0,80	0,89	1,22	1,37	1,07	0,27	0,08	1,90	1,48	
2022.	0,03	3,35	3,48	3,94	3,47	1,48	1,59	1,56	1,51	1,82	1,79	1,82	1,82	0,46	0,22	6,27	4,63	
2023.	0,03	4,63	4,90	4,59	4,68	2,77	3,18	2,23	2,79	3,17	3,38	2,54	3,11	0,93	0,83	6,04	6,03	
2022.	Дец.	0,03	3,35	3,48	3,94	3,47	1,48	1,59	1,56	1,51	1,82	1,79	1,82	1,82	0,46	0,22	6,27	4,63
2023.	Јан.	0,03	3,52	3,57	3,97	3,60	1,58	1,72	1,64	1,61	1,93	1,91	1,90	1,92	0,49	0,24	6,22	4,71
	Феб.	0,03	3,71	3,55	3,94	3,74	1,70	1,88	1,71	1,72	2,07	2,04	1,95	2,04	0,53	0,23	6,20	4,88
	Март	0,03	3,82	3,95	4,05	3,87	1,76	2,07	1,76	1,81	2,16	2,27	2,02	2,14	0,56	0,25	6,09	5,83
	Апр.	0,03	3,92	4,22	4,10	3,98	1,81	2,15	1,82	1,87	2,22	2,38	2,08	2,21	0,59	0,21	6,19	5,88
	Мај	0,03	4,04	4,31	4,09	4,08	1,88	2,32	1,83	1,94	2,31	2,53	2,09	2,29	0,61	0,22	6,12	5,84
	Јун	0,03	4,13	4,44	4,16	4,17	1,95	2,42	1,89	2,02	2,39	2,65	2,15	2,37	0,64	0,25	6,19	5,91
	Јул	0,03	3,95	4,65	4,28	4,10	1,84	2,56	1,85	2,00	2,27	2,80	2,12	2,34	0,64	0,26	6,21	6,19
	Авг.	0,03	4,03	4,76	4,30	4,19	1,93	2,72	1,90	2,10	2,36	2,95	2,17	2,45	0,67	0,26	6,20	6,29
	Септ.	0,03	4,06	4,83	4,35	4,24	2,03	2,86	1,96	2,22	2,45	3,09	2,23	2,55	0,70	0,27	6,19	6,25
	Окт.	0,03	4,11	4,85	4,46	4,30	2,21	2,91	2,02	2,34	2,60	3,13	2,32	2,67	0,76	0,70	6,15	6,00
	Нов.	0,03	4,58	4,74	4,52	4,60	2,54	3,05	2,13	2,59	2,99	3,24	2,43	2,94	0,86	0,70	6,11	6,01
	Дец.	0,03	4,63	4,90	4,59	4,68	2,77	3,18	2,23	2,79	3,17	3,38	2,54	3,11	0,93	0,83	6,04	6,03
2024.	Јан.	0,04	4,80	4,92	4,62	4,80	2,95	3,21	2,35	2,92	3,36	3,42	2,64	3,24	0,99	0,82	5,80	6,12
	Феб.	0,04	4,68	5,06	4,63	4,75	3,07	3,17	2,38	2,96	3,42	3,40	2,68	3,28	1,01	0,78	5,65	6,02
	Март	0,04	4,67	5,07	4,64	4,74	3,10	3,17	2,40	2,99	3,44	3,40	2,71	3,30	1,02	0,85	5,54	5,87
	Апр.	0,05	4,68	5,06	4,65	4,74	3,12	3,18	2,42	3,01	3,46	3,41	2,73	3,32	1,02	0,81	5,41	5,37
	Мај	0,05	4,67	5,10	4,65	4,74	3,12	3,19	2,44	3,02	3,46	3,43	2,75	3,33	1,04	0,80	5,40	5,79
	Јун	0,05	4,72	5,09	4,64	4,77	3,12	3,19	2,46	3,02	3,47	3,42	2,77	3,34	1,03	0,85	5,27	5,61
	Јул	0,05	4,70	5,03	4,66	4,74	3,07	3,40	2,48	3,04	3,43	3,58	2,82	3,36	1,04	0,72	5,10	5,17
	Авг.	0,08	4,47	4,96	4,68	4,56	3,04	3,39	2,52	3,02	3,34	3,56	2,85	3,30	1,01	0,76	4,95	5,16
	Септ.	0,08	4,44	4,97	4,69	4,53	2,99	3,36	2,53	2,98	3,30	3,53	2,88	3,27	1,00	0,69	4,89	5,08
	Окт.	0,08	4,37	4,98	4,68	4,47	2,95	3,36	2,56	2,96	3,26	3,54	2,90	3,25	1,00	0,72	4,76	4,89
	Нов.	0,08	4,31	4,94	4,65	4,41	2,90	3,30	2,60	2,91	3,20	3,49	2,93	3,20	0,99	0,74	4,76	4,77

¹⁾ За 2010. и 2011. годину подаци се односе на депозите до 2 године, с обзиром да у том периоду није било поделе депозита до 1 године и преко 1 до 2 године.

НАПОМЕНЕ:

За године: податак из децембра.

Депозити нефинансијских правних лица											Укупни орочени депозити становништва и НИПУС-а и нефинансијских правних лица			Укупни депозити становништва и НИПУС-а и нефинансијских правних лица (14 и 28)	
Орочени депозити										Укупни депозити нефинансијских правних лица (15 и 27)	Динарски (5 и 19)	Динарски индексирани страном валутом и девизни (9 и 23)	Укупно		
Динарски		Динарски индексирани страном валутом и девизни				Укупно орочени депозити									
Преко 2 године	Укупно	До 1 године ¹⁾	Преко 1 до 2 године	Преко 2 године	Укупно	До 1 године ¹⁾	Преко 1 до 2 године	Преко 2 године	Укупно						
18	19	20	21	22	23	24	25	26	27	28	29	30	31	32	
31,73	12,02	3,65	-	2,36	3,61	6,82	-	9,16	6,88	4,76	12,02	5,24	6,04	4,61	2010.
16,89	10,65	3,66	-	3,40	3,65	6,74	-	6,78	6,74	4,45	10,76	4,86	5,65	4,21	2011.
11,09	12,04	3,24	2,52	2,83	3,16	6,70	6,20	4,01	6,54	4,19	11,85	4,44	5,20	3,86	2012.
6,73	8,07	2,48	2,61	2,02	2,45	5,13	5,47	2,49	5,00	3,35	8,43	3,33	3,99	2,93	2013.
6,52	6,87	1,51	1,23	1,26	1,46	4,57	2,45	1,89	4,35	2,76	6,96	2,11	2,88	2,01	2014.
4,85	3,24	0,93	0,97	0,91	0,93	2,32	2,14	1,58	2,24	1,18	3,83	1,45	1,90	1,12	2015.
4,00	2,95	0,74	0,67	0,67	0,73	1,97	1,28	2,02	1,95	0,93	3,20	0,95	1,44	0,73	2016.
3,35	3,01	0,79	0,31	0,44	0,69	2,30	2,28	1,62	2,21	0,92	3,10	0,74	1,39	0,59	2017.
1,54	2,92	1,25	0,32	0,36	0,94	2,53	1,64	0,65	2,26	0,83	3,01	0,81	1,45	0,56	2018.
1,36	2,22	1,11	0,84	0,34	0,85	1,95	1,38	0,53	1,70	0,58	2,56	0,87	1,36	0,47	2019.
0,65	1,61	0,90	0,73	0,33	0,72	1,46	1,04	0,40	1,30	0,40	2,00	0,86	1,23	0,37	2020.
0,45	1,79	0,74	0,65	0,30	0,60	1,57	0,98	0,34	1,36	0,35	1,96	0,76	1,18	0,30	2021.
0,53	5,96	1,90	1,76	0,46	1,58	5,14	2,82	0,48	4,48	1,36	5,40	1,53	3,00	0,83	2022.
2,07	5,85	3,47	3,66	0,60	2,92	5,35	4,88	1,03	4,79	1,94	5,53	2,82	3,81	1,35	2023.
0,53	5,96	1,90	1,76	0,46	1,58	5,14	2,82	0,48	4,48	1,36	5,40	1,53	3,00	0,83	Дец. 2023.
0,55	5,93	2,20	1,79	0,49	1,80	5,15	2,99	0,50	4,54	1,45	5,40	1,66	3,08	0,89	Јан.
0,57	5,91	2,22	1,81	0,44	1,83	5,03	3,10	0,47	4,45	1,38	5,40	1,75	3,10	0,89	Феб.
0,60	5,88	2,51	1,95	0,42	2,00	5,15	4,15	0,47	4,62	1,51	5,44	1,86	3,26	0,96	Март
0,63	5,97	2,63	2,20	0,44	2,12	5,30	4,41	0,49	4,78	1,56	5,54	1,93	3,39	1,00	Апр.
0,66	5,90	2,77	2,45	0,44	2,26	5,25	4,46	0,50	4,74	1,54	5,50	2,02	3,41	1,01	Мај
0,65	5,95	2,78	2,58	0,47	2,30	5,26	4,43	0,52	4,72	1,55	5,53	2,09	3,41	1,02	Јун
0,71	6,01	2,91	2,87	0,44	2,41	5,28	4,89	0,51	4,78	1,52	5,55	2,09	3,40	1,01	Јул
0,73	6,01	2,97	3,24	0,58	2,56	5,25	5,00	0,61	4,78	1,52	5,55	2,21	3,45	1,03	Авг.
0,70	6,01	3,14	3,62	0,54	2,71	5,31	5,22	0,58	4,86	1,57	5,58	2,34	3,56	1,07	Септ.
0,89	5,93	3,26	3,67	0,53	2,74	5,37	4,99	0,62	4,82	1,83	5,52	2,44	3,58	1,21	Окт.
0,87	5,89	3,43	3,57	0,59	2,88	5,38	4,89	0,66	4,84	1,82	5,54	2,66	3,73	1,27	Нов.
2,07	5,85	3,47	3,66	0,60	2,92	5,35	4,88	1,03	4,79	1,94	5,53	2,82	3,81	1,35	Дец. 2024.
2,31	5,66	3,45	3,69	0,64	2,97	5,16	4,92	1,19	4,68	1,91	5,42	2,93	3,83	1,38	Јан.
2,38	5,53	3,39	3,72	0,60	2,99	5,00	4,78	1,18	4,54	1,85	5,30	2,97	3,79	1,36	Феб.
2,45	5,42	3,36	3,78	0,60	2,99	4,92	4,60	1,19	4,46	1,86	5,21	2,99	3,76	1,37	Март
2,53	5,22	3,37	3,79	0,58	3,00	4,77	4,44	1,25	4,32	1,82	5,07	3,01	3,72	1,35	Апр.
2,56	5,27	3,41	3,76	0,58	3,01	4,75	4,56	1,24	4,33	1,80	5,10	3,02	3,73	1,35	Мај
2,58	5,17	3,33	3,74	0,58	2,94	4,65	4,62	1,22	4,28	1,80	5,04	3,00	3,72	1,35	Јун
3,35	4,98	3,30	3,75	0,62	2,93	4,50	4,38	1,64	4,16	1,70	4,90	3,02	3,68	1,31	Јул
3,43	4,87	3,18	3,66	0,63	2,85	4,35	4,38	1,66	4,07	1,74	4,78	2,98	3,63	1,32	Авг.
2,01	4,68	3,17	3,55	0,63	2,81	4,31	4,28	1,20	3,94	1,65	4,64	2,93	3,55	1,27	Септ.
2,17	4,59	3,05	3,57	0,66	2,75	4,19	4,19	1,25	3,87	1,64	4,56	2,90	3,51	1,27	Окт.
2,17	4,58	3,02	3,50	0,65	2,68	4,20	4,10	1,22	3,86	1,60	4,53	2,85	3,47	1,25	Нов.

Табела 1.3.5.

Каматне стопе банака на примљене депозите од становништва и нефинансијског сектора, по рочности – новоодобрени послови

(у % на годишњем нивоу)

	Депозити становништва и НИПУС-а												Депозити нефинансијских правних лица			
	Орочени депозити												Орочени депозити			
	Динарски				Динарски индексирани страном валутом и девизни				Укупно орочени депозити				Динарски			
	До 1 године	Преко 1 до 2 године	Преко 2 године	Укупно	До 1 године	Преко 1 до 2 године	Преко 2 године	Укупно	До 1 године	Преко 1 до 2 године	Преко 2 године	Укупно	До 1 године	Преко 1 до 2 године	Преко 2 године	Укупно
1	2	3	4	5	6	7	8	9	10	11	12	13	14	15	16	
2010.	10,09	14,93	8,06	11,13	5,39	6,99	2,46	5,49	5,50	7,38	2,48	5,65	10,15	10,19	10,57	10,15
2011.	10,83	11,68	11,18	10,84	4,55	5,09	3,90	4,59	4,83	5,13	3,94	4,82	11,60	13,50	14,92	11,62
2012.	9,89	10,87	11,51	9,91	4,30	4,61	5,16	4,37	4,58	4,69	5,18	4,63	9,96	15,29	27,97	10,01
2013.	9,26	11,76	12,15	9,32	3,01	3,57	3,74	3,09	3,57	3,86	3,80	3,60	9,22	12,97	16,01	9,24
2014.	7,13	8,13	8,84	7,16	1,77	2,39	2,70	1,93	2,55	2,53	2,79	2,57	6,85	4,71	3,95	6,84
2015.	5,39	6,08	7,32	5,51	0,98	1,26	1,74	1,14	1,93	1,54	1,99	1,84	4,88	5,66	4,26	4,89
2016.	3,26	4,50	5,17	3,34	0,59	0,92	1,29	0,74	1,26	1,08	1,45	1,26	2,65	2,25	3,46	2,66
2017.	2,76	3,48	4,36	2,81	0,49	0,94	1,03	0,66	1,18	1,00	1,18	1,15	2,82	3,45	1,67	2,82
2018.	2,69	3,54	3,98	2,75	0,65	1,15	1,14	0,89	1,31	1,18	1,25	1,27	2,74	1,47	1,20	2,72
2019.	2,75	3,36	4,39	2,93	0,87	1,01	1,27	1,00	1,55	1,32	1,50	1,48	2,41	2,11	1,15	2,41
2020.	2,34	3,15	3,78	2,47	0,95	1,25	1,16	1,04	1,40	1,47	1,44	1,42	1,48	1,40	0,62	1,47
2021.	1,82	2,42	2,83	1,91	0,76	1,02	1,01	0,83	1,13	1,25	1,24	1,16	1,37	1,37	0,29	1,36
2022.	3,31	3,39	4,23	3,39	1,76	2,02	2,13	1,85	2,15	2,09	2,39	2,18	4,37	4,49	0,42	4,35
2023.	5,10	5,34	5,14	5,14	3,16	3,57	3,11	3,29	3,68	3,79	3,39	3,69	5,83	6,57	2,45	5,84
2022.																
Дец.	4,57	4,55	5,65	4,70	2,59	2,85	3,10	2,72	3,06	2,92	3,44	3,11	6,40	6,33	0,13	6,32
2023.																
Јан.	4,48	4,86	4,63	4,50	2,33	2,98	2,89	2,51	2,88	3,11	3,04	2,93	5,91	5,22	2,39	5,89
Феб.	4,65	4,44	4,51	4,63	2,64	3,22	3,13	2,78	3,12	3,27	3,23	3,15	5,95	6,63	0,00	5,84
Март	4,73	4,82	5,37	4,80	2,30	2,99	2,71	2,63	3,15	3,22	3,16	3,18	5,91	6,56	0,00	5,97
Апр.	4,88	5,58	5,90	5,09	2,37	2,94	2,95	2,67	3,31	3,38	3,43	3,35	5,93	6,96	1,15	5,93
Мај	4,91	4,86	3,97	4,87	2,78	3,08	2,93	2,91	3,38	3,22	3,00	3,29	5,79	6,37	3,16	5,79
Јун	4,92	5,31	5,31	5,01	2,62	3,28	3,19	2,95	3,41	3,56	3,44	3,47	5,81	7,03	0,00	5,87
Јул	4,66	5,41	4,60	4,87	2,68	3,68	2,64	3,13	3,36	4,00	2,90	3,58	5,88	7,12	1,68	6,01
Авг.	4,72	5,33	4,65	4,85	3,03	3,69	2,73	3,31	3,57	3,88	2,94	3,65	5,69	6,47	0,53	5,67
Септ.	4,85	5,27	5,19	4,97	3,50	3,76	3,19	3,59	3,85	3,93	3,53	3,86	5,82	6,21	0,29	5,81
Окт.	4,84	5,30	5,74	5,00	3,66	3,48	3,51	3,61	3,90	3,71	4,06	3,87	5,84	5,09	1,22	5,79
Нов.	6,24	5,21	5,14	6,07	3,66	3,88	3,64	3,72	4,32	4,02	3,89	4,23	5,69	5,18	0,00	5,65
Дец.	5,11	5,70	5,04	5,25	3,64	3,94	3,71	3,75	3,99	4,21	3,96	4,06	5,72	6,71	5,06	5,77
2024.																
Јан.	5,01	5,31	4,32	5,03	3,40	3,59	2,37	3,44	3,88	3,83	3,07	3,84	5,45	5,40	0,09	5,43
Феб.	4,73	5,34	4,45	4,85	3,19	3,20	2,20	3,17	3,64	3,62	2,96	3,62	5,29	4,96	0,00	5,23
Март	4,66	4,93	5,08	4,67	3,23	1,90	2,10	3,08	3,60	2,09	2,73	3,46	5,27	0,89	0,61	5,20
Апр.	4,64	4,94	4,65	4,65	3,18	2,28	2,26	3,07	3,59	2,47	2,99	3,49	4,99	4,38	2,46	4,96
Мај	4,54	4,57	4,27	4,52	2,82	2,02	1,74	2,72	3,29	2,29	2,70	3,20	5,17	1,38	0,00	4,90
Јун	4,35	4,51	3,68	4,30	2,84	1,79	1,68	2,71	3,30	1,93	2,68	3,18	5,15	5,30	2,07	5,14
Јул	4,43	4,45	4,66	4,44	2,83	2,97	1,88	2,80	3,27	3,05	2,64	3,23	4,85	4,75	6,08	4,90
Авг.	4,23	4,91	4,96	4,29	2,82	2,54	1,82	2,79	3,16	3,48	2,99	3,16	4,70	5,31	1,86	4,71
Септ.	4,41	4,73	4,75	4,43	2,89	2,61	1,69	2,85	3,26	2,84	2,66	3,23	4,42	3,91	0,00	4,38
Окт.	4,56	4,94	4,64	4,57	2,89	2,74	1,81	2,86	3,38	3,09	2,64	3,35	4,29	1,81	0,15	4,22
Нов.	4,30	4,89	4,37	4,33	3,01	3,24	1,65	3,00	3,26	3,60	2,67	3,26	4,21	1,62	0,12	4,19

НАПОМЕНА:

За године: просечна пондерисана каматна стопа за свих 12 месеци, осим 2010. године где је просечна пондерисана каматна стопа за последња четири месеца.

Депозити нефинансијских правних лица								Укупни орочени депозити становништва и НИПУС-а и нефинансијских правних лица			
Орочени депозити								Динарски (4 и 16)	Динарски индексирани страном валутом и девизни (8 и 20)	Укупно	
Динарски индексирани страном валутом и девизни				Укупно орочени депозити							
До 1 године	Преко 1 до 2 године	Преко 2 године	Укупно	До 1 године	Преко 1 до 2 године	Преко 2 године	Укупно				
17	18	19	20	21	22	23	24	25	26	27	
3,58	2,40	1,89	3,55	6,97	5,01	5,92	6,95	10,21	4,92	6,24	2010.
3,58	3,99	2,66	3,58	7,74	5,16	6,25	7,70	11,59	4,14	6,59	2011.
3,11	3,01	1,11	3,09	7,42	4,81	6,66	7,38	10,00	3,91	6,23	2012.
2,43	2,67	1,46	2,43	6,90	5,10	4,98	6,88	9,25	2,83	5,66	2013.
1,68	1,32	1,03	1,66	5,20	2,50	1,34	5,16	6,87	1,83	4,18	2014.
0,95	0,98	0,45	0,93	3,73	2,71	0,94	3,66	4,94	1,04	3,10	2015.
0,66	0,47	0,06	0,61	2,08	1,49	0,89	2,03	2,72	0,67	1,84	2016.
0,61	0,29	0,28	0,59	2,30	1,99	0,42	2,27	2,82	0,62	2,04	2017.
1,01	0,20	0,37	0,97	2,42	0,89	0,63	2,39	2,72	0,92	2,13	2018.
0,89	0,68	0,39	0,86	2,05	1,22	0,55	2,02	2,45	0,92	1,90	2019.
0,76	0,97	0,36	0,75	1,35	1,21	0,49	1,34	1,55	0,89	1,35	2020.
0,62	0,50	0,12	0,56	1,24	0,89	0,17	1,21	1,41	0,69	1,20	2021.
1,09	1,94	0,38	1,10	3,78	3,00	0,39	3,71	4,29	1,47	3,41	2022.
2,73	3,88	0,31	2,64	5,09	5,45	0,76	4,99	5,78	2,96	4,67	2023.
1,98	2,73	0,04	2,01	5,42	4,17	0,07	5,20	6,17	2,39	4,64	Дец. 2023.
2,10	0,69	0,00	2,05	4,88	5,03	0,33	4,84	5,80	2,24	4,46	Јан.
1,86	0,58	0,29	1,79	4,79	5,55	0,11	4,69	5,73	2,31	4,26	Феб.
2,37	2,09	0,34	2,30	5,30	6,28	0,24	5,36	5,89	2,47	4,95	Март
2,64	3,25	0,02	2,00	5,35	5,77	0,09	5,05	5,88	2,22	4,82	Апр.
2,62	3,62	0,04	2,14	5,07	4,74	0,18	4,75	5,74	2,43	4,49	Мај
2,64	3,72	0,86	2,80	4,97	5,21	0,65	4,96	5,80	2,85	4,67	Јун
2,80	4,02	0,00	2,81	5,14	6,63	0,50	5,25	5,92	2,95	4,91	Јул
2,56	4,01	1,99	2,73	4,90	4,84	1,38	4,85	5,60	3,00	4,57	Авг.
3,11	4,56	0,48	3,15	5,10	5,17	0,45	5,05	5,75	3,35	4,78	Септ.
3,03	4,42	0,00	3,11	5,24	4,78	0,68	5,18	5,73	3,38	4,85	Окт.
3,44	3,99	1,10	3,35	5,09	4,38	0,93	4,94	5,73	3,60	4,62	Нов.
3,51	3,95	0,47	3,11	5,14	5,18	1,93	4,89	5,69	3,48	4,59	Дец. 2024.
3,08	4,08	0,88	3,16	4,95	4,61	0,57	4,90	5,38	3,32	4,60	Јан.
3,01	4,11	1,00	3,21	4,67	4,31	0,39	4,59	5,18	3,19	4,31	Феб.
3,05	1,50	0,24	2,94	4,73	1,24	0,43	4,64	5,14	3,01	4,32	Март
3,15	0,38	0,11	2,99	4,44	3,71	0,70	4,36	4,93	3,03	4,14	Апр.
3,17	0,19	0,04	2,42	4,69	0,90	0,03	4,19	4,87	2,54	3,99	Мај
2,95	0,80	0,07	2,76	4,71	5,26	0,79	4,68	5,08	2,74	4,41	Јун
2,81	3,09	0,00	2,80	4,14	4,33	5,77	4,18	4,86	2,80	4,00	Јул
2,77	2,48	0,05	2,55	4,17	4,97	0,11	4,09	4,68	2,64	3,90	Авг.
2,94	1,50	0,00	2,92	4,04	2,84	0,00	4,01	4,39	2,89	3,84	Септ.
2,76	2,35	0,07	2,72	3,93	1,95	0,13	3,86	4,25	2,78	3,76	Окт.
2,63	2,01	0,00	2,61	3,86	1,80	0,07	3,84	4,21	2,87	3,64	Нов.

Табела 1.3.6.

Каматне стопе банака на кредите¹⁾ одобрене становништву и нефинансијском сектору, по валутама - стања по постојећим пословима (у % на годишњем нивоу)

	Динарски			Кредити у EUR и динарски индексирани у EUR			Кредити у CHF и динарски индексирани у CHF			Кредити у осталим валутама и динарски индексирани у осталим валутама			Кредити динарски индексирани у страним валутама и девизни кредити			Укупно становништво и НИПУС-а (1, 4, 7 и 10)	Укупно нефинансијска правна лица (2, 5, 8 и 11)	Укупно становништво и НИПУС-а, као и нефинансијска правна лица (16 и 17)		
	Становништва и НИПУС-а	Нефинансијска правна лица ²⁾	Укупно ³⁾	Становништва и НИПУС-а	Нефинансијска правна лица ³⁾	Укупно ³⁾	Становништва и НИПУС-а	Нефинансијска правна лица	Укупно	Становништва и НИПУС-а	Нефинансијска правна лица	Укупно	Становништва и НИПУС-а	Нефинансијска правна лица ³⁾	Укупно ³⁾					
	1	2	3	4	5	6	7	8	9	10	11	12	13	14	15	16	17	18		
2010.	19,21	16,07	17,17	9,38	8,01	8,53	5,20	7,36	5,42	10,50	9,59	9,62	8,19	8,17	8,17	10,42	10,23	10,31	2010.	
2011.	19,77	15,30	17,67	8,34	7,62	7,87	3,89	7,58	4,11	9,91	8,92	8,94	7,16	7,73	7,50	10,49	9,04	9,66	2011.	
2012.	20,69	16,27	18,74	7,04	6,93	6,97	3,79	6,33	3,94	9,21	8,18	8,20	6,20	6,99	6,70	10,41	8,44	9,24	2012.	
2013.	20,19	14,68	18,46	6,59	6,40	6,46	3,71	7,34	3,85	8,59	7,67	7,69	5,92	6,47	6,26	10,51	7,45	8,82	2013.	
2014.	18,20	10,97	14,91	5,96	5,52	5,68	3,58	7,06	3,66	8,54	6,69	6,70	5,44	5,59	5,53	9,85	6,83	8,17	2014.	
2015.	14,74	8,28	12,95	5,42	4,67	4,92	3,03	7,88	3,08	15,39	5,89	5,89	4,94	4,72	4,81	8,76	5,18	6,83	2015.	
2016.	11,93	5,63	10,44	4,74	3,65	4,02	3,01	7,87	3,03	12,65	4,33	4,33	4,43	3,68	3,96	7,74	3,93	5,79	2016.	
2017.	10,89	5,53	9,78	4,18	3,17	3,51	2,98	8,36	3,00	0,00	3,89	3,89	4,01	3,19	3,49	7,39	3,49	5,44	2017.	
2018.	10,36	5,33	9,41	3,88	2,88	3,21	2,99	7,61	3,01	5,85	4,05	4,07	3,78	2,89	3,21	7,14	3,19	5,17	2018.	
2019.	9,55	4,76	8,70	3,53	2,81	3,05	3,84	7,07	4,24	4,93	3,92	4,24	3,54	2,81	3,06	6,72	3,03	4,84	2019.	
2020.	8,75	3,42	7,36	3,31	2,73	2,94	3,72	6,76	4,08	-	3,43	3,43	3,32	2,74	2,94	6,25	2,86	4,53	2020.	
2021.	8,59	3,33	7,02	3,11	2,64	2,81	3,81	8,17	3,98	8,51	3,06	3,08	3,11	2,64	2,81	5,99	2,79	4,35	2021.	
2022.	10,49	6,77	9,52	4,90	4,65	4,74	3,57	7,61	3,73	-	4,59	4,59	4,90	4,65	4,74	7,73	5,02	6,35	2022.	
2023.	12,36	8,51	11,47	5,02	6,99	6,29	3,50	7,56	3,66	-	4,99	4,99	5,01	6,98	6,29	8,81	7,21	8,00	2023.	
2023.	Дец.	10,49	6,77	9,52	4,90	4,65	4,74	3,57	7,61	3,73	-	4,59	4,59	4,90	4,65	4,74	7,73	5,02	6,35	Дец.
2023.	Јан.	10,99	7,20	10,03	5,26	5,03	5,12	3,57	7,61	3,73	-	5,95	5,95	5,26	5,03	5,12	8,15	5,40	6,76	Јан.
2023.	Феб.	11,22	7,52	10,29	5,50	5,25	5,34	3,57	7,61	3,73	-	6,07	6,07	5,50	5,25	5,34	8,38	5,63	6,99	Феб.
2023.	Март	11,44	7,86	10,56	5,79	5,55	5,64	3,56	7,62	3,71	-	6,27	6,27	5,78	5,55	5,64	8,63	5,92	7,27	Март
2023.	Апр.	11,73	8,04	10,83	5,93	5,80	5,85	3,56	7,62	3,71	-	3,46	3,46	5,93	5,80	5,85	8,85	6,16	7,49	Апр.
2023.	Мај	11,83	8,13	10,95	6,10	6,00	6,04	3,55	7,61	3,71	-	3,55	3,55	6,10	5,99	6,03	8,99	6,32	7,64	Мај
2023.	Јун	11,97	8,28	11,12	6,38	6,25	6,30	3,52	7,61	3,68	-	3,55	3,55	6,38	6,24	6,29	9,20	6,54	7,86	Јун
2023.	Јул	12,11	8,49	11,30	6,52	6,48	6,50	3,53	7,60	3,68	-	3,44	3,44	6,51	6,48	6,49	9,35	6,76	8,03	Јул
2023.	Авг.	12,22	8,54	11,41	6,63	6,59	6,60	3,53	7,59	3,69	-	3,41	3,41	6,62	6,58	6,60	9,46	6,85	8,14	Авг.
2023.	Септ.	12,31	8,63	11,50	6,74	6,74	6,19	3,52	7,59	3,68	-	3,38	3,38	5,20	6,73	6,18	8,82	6,99	7,89	Септ.
2023.	Окт.	12,30	8,60	11,49	4,98	6,89	6,21	3,49	7,30	3,64	-	3,19	3,19	4,98	6,88	6,21	8,74	7,12	7,92	Окт.
2023.	Нов.	12,36	8,59	11,53	5,00	6,97	6,27	3,52	7,59	3,68	-	4,99	4,99	5,00	6,96	6,27	8,80	7,19	7,99	Нов.
2023.	Дец.	12,36	8,51	11,47	5,02	6,99	6,29	3,50	7,56	3,66	-	4,99	4,99	5,01	6,98	6,29	8,81	7,21	8,00	Дец.
2024.	Јан.	12,36	8,50	11,49	5,03	7,02	6,30	3,51	7,55	3,67	-	4,68	4,68	5,03	7,01	6,30	8,82	7,23	8,02	Јан.
2024.	Феб.	12,37	8,45	11,49	5,04	7,01	6,30	3,51	7,55	3,67	-	4,58	4,58	5,04	7,01	6,30	8,83	7,22	8,03	Феб.
2024.	Март	12,36	8,45	11,49	5,05	7,01	6,30	3,50	7,54	3,66	-	4,43	4,43	5,05	7,01	6,30	8,86	7,22	8,04	Март
2024.	Апр.	12,34	8,45	11,47	5,07	7,01	6,30	3,48	7,53	3,64	-	4,52	4,52	5,06	7,00	6,30	8,87	7,22	8,05	Апр.
2024.	Мај	12,32	8,43	11,44	5,08	6,96	6,27	3,48	7,52	3,64	-	4,35	4,35	5,07	6,95	6,26	8,88	7,18	8,04	Мај
2024.	Јун	12,28	8,34	11,35	5,07	6,88	6,22	3,49	7,51	3,65	-	2,52	2,52	5,07	6,87	6,22	8,86	7,11	7,99	Јун
2024.	Јул	12,20	8,27	11,25	5,07	6,84	6,20	3,51	7,49	3,67	-	2,50	2,50	5,07	6,83	6,19	8,83	7,07	7,95	Јул
2024.	Авг.	12,11	8,19	11,17	5,07	6,78	6,16	3,51	7,48	3,66	-	2,73	2,73	5,07	6,78	6,16	8,79	7,01	7,91	Авг.
2024.	Септ.	12,02	8,04	11,06	5,06	6,65	6,07	3,50	7,47	3,65	-	2,68	2,68	5,06	6,64	6,06	8,75	6,88	7,82	Септ.
2024.	Окт.	11,89	7,97	10,95	5,06	6,52	5,98	3,49	7,46	3,65	-	2,43	2,43	5,06	6,51	5,98	8,69	6,76	7,74	Окт.
2024.	Нов.	11,76	7,91	10,82	5,05	6,39	5,90	3,47	7,44	3,63	-	2,37	2,37	5,05	6,39	5,89	8,62	6,65	7,65	Нов.

¹⁾ Кредити не укључују револвинг кредите, прекорачења по текућем рачуну, дуг по кредитним картицама.

²⁾ Каматне стопе на остале динарске кредите и укупне динарске кредите привреди кориговане су за период април 2021 - август 2023. године, услед корекције података о факторинг пословима код једне банке, а који по методологији спадају у категорију "Остали" кредити.

³⁾ Каматне стопе на остале девизне и девизно индексиране кредите и укупне девизне и девизно индексиране кредите привреди кориговане су за период април 2021 - август 2023. године, услед корекције података о факторинг пословима код једне банке, а који по методологији спадају у категорију "Остали" кредити.

НАПОМЕНЕ:

Код пондерисања просечних каматних стопа нису узети у обзир износи проблематичних кредита и износи кредита за реструктурирање дуга по каматним стопама значајно нижим од тржишних.

За године: податак из децембра.

Табела 1.3.7.

Каматне стопе банака на кредите¹⁾ одобрене становништву и нефинансијском сектору, по валутама – новоодобрени послови (у % на годишњем нивоу)

	Динарски			Кредити у EUR и динарски индексирани у EUR			Кредити у CHF и динарски индексирани у CHF			Кредити у осталим валутама и динарски индексирани у осталим валутама			Кредити динарски индексирани у страним валутама и девизни кредити			Укупно становништво и НИПУС-а (1, 4, 7 и 10)	Укупно нефинансијска правна лица (2, 5, 8 и 11)	Укупно становништво и НИПУС-а, као и нефинансијска правна лица (16 и 17)	
	Становништва и НИПУС-а	Нефинансијска правна лица ²⁾	Укупно ³⁾	Становништва и НИПУС-а	Нефинансијска правна лица ³⁾	Укупно ³⁾	Становништва и НИПУС-а	Нефинансијска правна лица	Укупно	Становништва и НИПУС-а	Нефинансијска правна лица	Укупно	Становништва и НИПУС-а	Нефинансијска правна лица ³⁾	Укупно ³⁾				
2010.	18,93	16,43	16,98	8,58	8,32	8,37	6,15	7,62	6,69	9,22	10,46	10,46	8,29	8,68	8,61	13,72	11,92	12,25	2010.
2011.	20,59	17,40	18,36	9,00	8,15	8,30	3,70	7,77	4,32	11,05	9,89	9,89	7,40	8,36	8,15	13,20	11,36	11,82	2011.
2012.	20,42	16,96	18,06	8,28	8,01	8,04	4,28	8,07	5,91	9,40	9,70	9,70	7,78	8,15	8,11	15,32	10,88	11,74	2012.
2013.	20,48	16,35	18,34	8,11	6,97	7,14	4,08	7,42	5,64	9,87	9,54	9,53	7,90	7,12	7,24	15,90	9,40	11,12	2013.
2014.	17,23	11,02	13,89	7,50	5,66	5,93	3,89	4,89	4,05	7,18	5,76	5,77	7,39	5,66	5,92	14,44	7,44	9,44	2014.
2015.	15,21	9,04	12,70	6,40	4,81	4,99	3,08	5,64	3,09	-	4,86	4,86	5,91	4,81	4,95	12,21	5,52	7,30	2015.
2016.	11,18	6,04	9,06	4,81	3,44	3,60	2,85	-	2,85	7,65	4,71	4,71	4,78	3,48	3,63	9,53	4,03	5,63	2016.
2017.	10,66	5,81	8,90	4,09	2,89	3,07	3,42	3,45	3,42	-	4,40	4,40	4,08	2,91	3,08	8,75	3,47	5,18	2017.
2018.	10,32	5,10	8,59	3,93	2,63	2,82	3,08	-	3,08	-	3,78	3,78	3,93	2,64	2,83	8,60	3,09	4,94	2018.
2019.	9,71	4,63	8,00	3,66	2,66	2,82	3,71	-	3,71	4,95	4,37	4,64	3,67	2,66	2,83	7,72	2,99	4,56	2019.
2020.	8,57	3,32	5,96	3,48	2,74	2,87	3,91	-	3,91	4,33	2,80	3,42	3,48	2,74	2,87	7,04	2,92	4,22	2020.
2021.	8,55	3,08	6,17	3,20	2,46	2,59	7,02	-	7,02	8,55	2,20	2,23	3,20	2,46	2,59	6,83	2,62	4,00	2021.
2022.	10,00	4,86	7,97	4,23	3,45	3,57	2,98	-	2,98	7,86	2,73	3,04	4,23	3,45	3,56	8,17	3,73	5,12	2022.
2023.	13,24	8,42	11,58	6,90	6,66	6,69	-	-	-	-	3,70	3,70	6,90	6,64	6,68	11,68	6,97	8,45	2023.
2022.																			2022.
Дец.	12,32	7,34	10,00	5,93	5,07	5,19	-	-	-	-	6,40	6,40	5,93	5,07	5,19	9,85	5,49	6,62	Дец.
2023.																			2023.
Јан.	12,92	8,09	11,21	6,24	5,35	5,50	-	-	-	-	7,74	7,74	6,24	5,35	5,50	10,66	5,84	7,42	Јан.
Феб.	13,64	8,23	11,64	6,83	6,09	6,20	-	-	-	-	7,53	7,53	6,83	6,09	6,20	11,68	6,51	8,18	Феб.
Март	13,52	8,23	11,74	7,11	6,21	6,35	-	-	-	-	7,96	7,96	7,11	6,21	6,35	11,76	6,61	8,40	Март
Апр.	13,60	8,51	12,06	7,07	6,24	6,37	-	-	-	-	7,61	7,61	7,07	6,24	6,37	11,90	6,66	8,58	Апр.
Мај	13,67	8,46	12,17	7,29	6,77	6,85	-	-	-	-	9,17	9,17	7,29	6,78	6,85	12,08	7,05	8,81	Мај
Јун	13,12	8,48	11,63	7,22	6,59	6,66	-	-	-	-	1,85	1,85	7,22	6,52	6,59	11,73	6,81	8,25	Јун
Јул	13,38	8,57	12,05	7,26	6,82	6,85	-	-	-	-	8,97	8,97	7,26	6,82	6,85	12,08	7,00	8,32	Јул
Авг.	13,56	8,76	12,02	7,32	6,95	7,00	-	-	-	-	-	-	7,32	6,95	7,00	12,11	7,29	8,96	Авг.
Септ.	13,38	8,60	11,69	7,21	6,93	6,96	-	-	-	-	-	-	7,21	6,93	6,96	12,02	7,27	8,81	Септ.
Окт.	12,95	8,61	11,53	6,57	7,10	7,05	-	-	-	-	11,16	11,16	6,57	7,10	7,05	11,63	7,35	8,61	Окт.
Нов.	12,70	8,27	11,17	6,40	6,98	6,91	-	-	-	-	3,64	3,64	6,40	6,89	6,84	11,33	7,17	8,53	Нов.
Дец.	12,50	8,33	10,46	6,30	7,07	6,98	-	-	-	-	8,38	8,38	6,30	7,08	6,99	10,93	7,41	8,36	Дец.
2024.																			2024.
Јан.	12,47	8,32	11,38	6,12	7,13	6,97	-	-	-	-	8,43	8,43	6,12	7,13	6,98	11,09	7,36	8,86	Јан.
Феб.	12,63	8,14	11,48	6,37	7,05	6,93	-	-	-	-	8,33	8,33	6,37	7,05	6,94	11,46	7,30	9,16	Феб.
Март	12,32	8,26	11,14	6,47	7,10	7,03	-	-	-	-	8,33	8,33	6,47	7,10	7,03	11,14	7,31	8,65	Март
Апр.	12,13	8,35	10,97	6,25	6,89	6,80	-	-	-	-	8,32	8,32	6,25	6,90	6,80	10,92	7,22	8,64	Апр.
Мај	12,07	8,03	10,54	6,22	6,81	6,73	-	-	-	-	8,33	8,33	6,22	6,82	6,73	10,82	7,15	8,49	Мај
Јун	11,68	8,10	10,14	6,13	6,68	6,63	-	-	-	-	1,85	1,85	6,13	6,62	6,57	10,40	6,96	7,92	Јун
Јул	11,49	8,37	10,32	6,10	6,55	6,49	-	-	-	-	-	-	6,10	6,55	6,49	10,38	7,06	8,30	Јул
Авг.	11,41	7,63	10,15	5,95	6,56	6,47	-	-	-	-	8,35	8,35	5,95	6,56	6,47	10,23	6,80	8,05	Авг.
Септ.	11,11	7,36	9,81	6,14	6,26	6,24	-	-	-	-	1,85	1,85	6,14	6,18	6,18	10,04	6,46	7,77	Септ.
Окт.	10,79	7,26	9,61	6,03	6,35	6,31	-	-	-	-	-	-	6,03	6,35	6,31	9,76	6,53	7,63	Окт.
Нов.	10,39	7,77	9,47	5,98	5,82	5,85	-	-	-	-	-	-	5,98	5,82	5,85	9,43	6,36	7,57	Нов.

¹⁾ Кредити не укључују револвинг кредите, прекорачења по текућем рачуну, дуг по кредитним картицама.

²⁾ Каматне стопе на остале динарске кредите и укупне динарске кредите привреди кориговане су за период април 2021 - август 2023. године, услед корекције података о факторинг пословима код једне банке, а који по методологији спадају у категорију "Остали" кредити.

³⁾ Каматне стопе на остале девизне и девизно индексиране кредите и укупне девизне и девизно индексиране кредите привреди кориговане су за период април 2021 - август 2023. године, услед корекције података о факторинг пословима код једне банке, а који по методологији спадају у категорију "Остали" кредити.

НАПОМЕНА:

За године: просечна пондерисана каматна стопа за свих 12 месеци, осим 2010. године где је просечна пондерисана каматна стопа за последња четири месеца.

Табела 1.3.8.

Каматне стопе банака на примљене орочене депозите од становништва и нефинансијског сектора, по валутама – стања по постојећим пословима
(у % на годишњем нивоу)

	Динарски депозити								Депозити у EUR и динарски индексирани у EUR								Депозити у CHF и динарски индексирани у CHF				
	Становништво и НИПУС				Нефинансијска правна лица				Становништво и НИПУС				Нефинансијска правна лица				Становништво и НИПУС				
	До 1 године ¹⁾	Преко 1 и до 2 године	Преко 2 године	Укупно	До 1 године ¹⁾	Преко 1 и до 2 године	Преко 2 године	Укупно	До 1 године ¹⁾	Преко 1 и до 2 године	Преко 2 године	Укупно	До 1 године ¹⁾	Преко 1 и до 2 године	Преко 2 године	Укупно	До 1 године ¹⁾	Преко 1 и до 2 године	Преко 2 године	Укупно	
	1	2	3	4	5	6	7	8	9	10	11	12	13	14	15	16	17	18	19	20	
2010.	11,98	-	13,85	12,04	11,71	-	31,73	12,02	5,81	-	3,98	5,69	3,59	-	2,48	3,55	3,68	-	0,58	3,07	
2011.	11,32	-	15,23	11,44	10,49	-	16,89	10,65	5,21	-	5,18	5,21	4,11	-	3,47	4,06	2,69	-	1,33	2,55	
2012.	10,62	11,27	13,97	10,80	11,78	24,74	11,09	12,04	4,61	5,20	5,36	4,79	3,36	3,33	2,90	3,32	2,09	2,61	2,14	2,15	
2013.	9,28	11,31	11,33	9,47	7,84	16,95	6,73	8,07	3,16	4,12	4,70	3,54	2,47	2,66	2,52	2,49	1,65	1,95	2,24	1,73	
2014.	7,10	8,32	8,97	7,27	6,89	5,98	6,52	6,87	1,80	2,64	3,37	2,24	1,51	1,43	1,32	1,49	0,94	1,45	1,92	1,08	
2015.	5,17	6,15	8,76	5,69	3,14	4,55	4,85	3,24	1,06	1,35	2,69	1,57	0,92	1,03	1,03	0,95	0,33	0,81	1,63	0,68	
2016.	3,52	4,73	7,21	4,00	2,87	2,25	4,00	2,95	0,58	0,99	1,95	1,02	0,55	0,74	0,72	0,59	0,24	0,62	1,35	0,47	
2017.	3,12	3,90	5,75	3,45	2,95	3,47	3,35	3,01	0,41	0,90	1,37	0,75	0,56	0,33	0,46	0,52	0,17	0,38	1,01	0,34	
2018.	3,05	3,37	4,84	3,29	2,98	2,89	1,54	2,92	0,49	0,98	1,19	0,79	0,69	0,32	0,39	0,57	0,15	0,23	0,56	0,25	
2019.	3,06	3,33	4,49	3,32	2,25	2,29	1,36	2,22	0,54	0,94	1,20	0,88	0,81	0,81	0,35	0,68	0,10	0,19	0,43	0,21	
2020.	2,61	3,15	4,26	2,92	1,67	1,45	0,65	1,61	0,67	1,08	1,16	0,90	0,88	0,74	0,34	0,71	0,14	0,21	0,37	0,19	
2021.	2,01	2,40	3,67	2,33	1,90	1,48	0,45	1,79	0,57	1,06	1,11	0,82	0,71	0,67	0,30	0,59	0,12	0,24	0,36	0,17	
2022.	3,35	3,48	3,94	3,47	6,27	4,63	0,53	5,96	1,50	1,59	1,56	1,53	1,84	1,82	0,47	1,55	0,14	0,18	0,36	0,19	
2022.	4,63	4,90	4,59	4,68	6,04	6,03	2,07	5,85	2,80	3,21	2,25	2,81	3,40	3,60	0,60	2,85	0,08	0,32	0,36	0,23	
2022.	Дец.	3,35	3,48	3,94	3,47	6,27	4,63	0,53	5,96	1,50	1,59	1,56	1,53	1,84	1,82	0,47	1,55	0,14	0,18	0,36	0,19
2023.	Јан.	3,52	3,57	3,97	3,60	6,22	4,71	0,55	5,93	1,59	1,72	1,64	1,62	2,16	1,84	0,49	1,78	0,14	0,17	0,36	0,19
	Феб.	3,71	3,55	3,94	3,74	6,20	4,88	0,57	5,91	1,72	1,87	1,72	1,74	2,13	1,86	0,44	1,78	0,15	0,19	0,36	0,20
	Март	3,82	3,95	4,05	3,87	6,09	5,83	0,60	5,88	1,79	2,06	1,78	1,82	2,45	1,99	0,43	1,96	0,15	0,20	0,37	0,20
	Апр.	3,92	4,22	4,10	3,98	6,19	5,88	0,63	5,97	1,83	2,14	1,84	1,89	2,56	2,25	0,44	2,06	0,14	0,19	0,36	0,19
	Мај	4,04	4,31	4,09	4,08	6,12	5,84	0,66	5,90	1,90	2,31	1,84	1,96	2,70	2,41	0,43	2,19	0,14	0,21	0,36	0,19
	Јун	4,13	4,44	4,16	4,17	6,19	5,91	0,65	5,95	1,97	2,42	1,91	2,04	2,74	2,54	0,47	2,25	0,13	0,20	0,36	0,19
	Јул	3,95	4,65	4,28	4,10	6,21	6,19	0,71	6,01	1,86	2,57	1,86	2,01	2,90	2,84	0,43	2,38	0,13	0,20	0,36	0,19
	Авг.	4,03	4,76	4,30	4,19	6,20	6,29	0,73	6,01	1,94	2,73	1,92	2,12	2,95	3,15	0,57	2,51	0,13	0,24	0,36	0,20
	Септ.	4,06	4,83	4,35	4,24	6,19	6,25	0,70	6,01	2,05	2,88	1,97	2,24	3,12	3,55	0,54	2,65	0,11	0,34	0,36	0,22
	Окт.	4,11	4,85	4,46	4,30	6,15	6,00	0,89	5,93	2,23	2,93	2,04	2,36	3,22	3,60	0,53	2,68	0,11	0,33	0,36	0,22
	Нов.	4,58	4,74	4,52	4,60	6,11	6,01	0,87	5,89	2,57	3,07	2,15	2,62	3,39	3,50	0,59	2,82	0,11	0,35	0,36	0,23
	Дец.	4,63	4,90	4,59	4,68	6,04	6,03	2,07	5,85	2,80	3,21	2,25	2,81	3,40	3,60	0,60	2,85	0,08	0,32	0,36	0,23
2024.	Јан.	4,80	4,92	4,62	4,80	5,80	6,12	2,31	5,66	2,99	3,24	2,37	2,94	3,41	3,64	0,65	2,91	0,07	0,33	0,36	0,24
	Феб.	4,68	5,06	4,63	4,75	5,65	6,02	2,38	5,53	3,10	3,20	2,40	2,99	3,37	3,66	0,61	2,94	0,04	0,34	0,36	0,24
	Март	4,67	5,07	4,64	4,74	5,54	5,87	2,45	5,42	3,13	3,20	2,43	3,01	3,30	3,72	0,61	2,92	0,07	0,35	0,36	0,24
	Апр.	4,68	5,06	4,65	4,74	5,41	5,37	2,53	5,22	3,16	3,21	2,45	3,04	3,31	3,73	0,59	2,93	0,08	0,36	0,34	0,24
	Мај	4,67	5,10	4,65	4,74	5,40	5,79	2,56	5,27	3,16	3,22	2,46	3,05	3,37	3,71	0,59	2,96	0,10	0,36	0,42	0,26
	Јун	4,72	5,09	4,64	4,77	5,27	5,61	2,58	5,17	3,16	3,22	2,48	3,05	3,30	3,69	0,58	2,89	0,11	0,38	0,42	0,26
	Јул	4,70	5,03	4,66	4,74	5,10	5,17	3,35	4,98	3,10	3,43	2,51	3,08	3,25	3,69	0,63	2,87	0,13	0,40	0,42	0,27
	Авг.	4,47	4,96	4,68	4,56	4,95	5,16	3,43	4,87	3,07	3,42	2,54	3,06	3,15	3,64	0,64	2,81	0,14	0,39	0,42	0,27
	Септ.	4,44	4,97	4,69	4,53	4,89	5,08	2,01	4,68	3,02	3,39	2,56	3,01	3,13	3,52	0,64	2,76	0,15	0,31	0,42	0,25
	Окт.	4,37	4,98	4,68	4,47	4,76	4,89	2,17	4,59	2,99	3,39	2,58	2,99	3,01	3,55	0,67	2,71	0,16	0,32	0,42	0,25
	Нов.	4,31	4,94	4,65	4,41	4,76	4,77	2,17	4,58	2,93	3,33	2,63	2,94	3,00	3,47	0,65	2,65	0,20	0,28	0,42	0,26

¹⁾ За 2010. и 2011. годину подаци се односе на депозите до 2 године, с обзиром да у том периоду није било поделе депозита до 1 године и преко 1 до 2 године.

НАПОМЕНЕ:

За године: податак из децембра.

Депозити у CHF и динарски индексирани у CHF				Депозити динарски индексирани у страним валутама и девизни депозити								Свега становништво и НИПУС (4 и 28)	Свега нефинансијска правна лица (8 и 32)	Укупно становништво и НИПУС-а, као и нефинансијска правна лица (33 и 34)	
Нефинансијска правна лица				Становништво и НИПУС				Нефинансијска правна лица							
До 1 године ¹⁾	Преко 1 и до 2 године	Преко 2 године	Укупно	До 1 године ¹⁾	Преко 1 и до 2 године	Преко 2 године	Укупно	До 1 године ¹⁾	Преко 1 и до 2 године	Преко 2 године	Укупно				
21	22	23	24	25	26	27	28	29	30	31	32	33	34	35	
3,29	-	0,00	3,24	5,73	-	3,82	5,60	3,65	-	2,36	3,61	5,74	6,88	6,04	2010.
2,98	-	0,05	2,97	5,10	-	5,08	5,10	3,66	-	3,40	3,65	5,27	6,74	5,65	2011.
2,44	1,00	2,89	2,43	4,50	5,10	5,31	4,68	3,24	2,52	2,83	3,16	4,80	6,54	5,20	2012.
2,06	0,41	2,89	2,05	3,10	4,08	4,65	3,47	2,48	2,61	2,02	2,45	3,72	5,00	3,99	2013.
0,97	-	0,00	0,92	1,76	2,62	3,34	2,20	1,51	1,23	1,26	1,46	2,45	4,34	2,88	2014.
1,12	1,04	0,00	1,07	1,03	1,33	2,67	1,53	0,93	0,97	0,91	0,93	1,78	2,24	1,90	2015.
1,63	0,00	0,00	1,18	0,57	0,98	1,94	1,00	0,74	0,67	0,67	0,73	1,22	1,95	1,44	2016.
1,19	0,00	0,32	0,88	0,41	0,89	1,36	0,75	0,79	0,31	0,44	0,69	0,98	2,21	1,39	2017.
0,00	1,52	0,08	0,11	0,50	0,98	1,19	0,79	1,25	0,32	0,36	0,94	1,04	2,26	1,45	2018.
0,00	1,52	0,08	0,11	0,53	0,94	1,20	0,87	1,11	0,84	0,34	0,85	1,20	1,70	1,36	2019.
0,60	1,50	0,06	0,53	0,66	1,08	1,16	0,89	0,90	0,73	0,33	0,72	1,20	1,30	1,23	2020.
0,58	1,48	0,06	0,52	0,56	1,06	1,11	0,80	0,74	0,65	0,30	0,60	1,07	1,36	1,18	2021.
0,38	0,00	0,06	0,11	1,48	1,59	1,56	1,51	1,90	1,76	0,46	1,58	1,82	4,48	3,00	2022.
1,36	0,50	0,00	1,21	2,77	3,18	2,23	2,79	3,47	3,66	0,60	2,92	3,11	4,79	3,81	2022.
0,38	0,00	0,06	0,11	1,48	1,59	1,56	1,51	1,90	1,76	0,46	1,58	1,82	4,48	3,00	Дец. 2023.
0,38	0,00	0,06	0,11	1,58	1,72	1,64	1,61	2,20	1,79	0,49	1,80	1,92	4,54	3,08	Јан. 2023.
0,40	0,16	0,06	0,14	1,70	1,88	1,71	1,72	2,22	1,81	0,44	1,83	2,04	4,45	3,10	Феб. 2023.
1,24	0,27	0,54	0,98	1,76	2,07	1,76	1,81	2,51	1,95	0,42	2,00	2,14	4,62	3,26	Март 2023.
1,28	0,25	0,54	0,98	1,81	2,15	1,82	1,87	2,63	2,20	0,44	2,12	2,21	4,78	3,39	Апр. 2023.
1,29	0,25	0,97	1,02	1,88	2,32	1,83	1,94	2,77	2,45	0,44	2,26	2,29	4,74	3,41	Мај 2023.
1,29	0,25	0,97	1,02	1,95	2,42	1,89	2,02	2,78	2,58	0,47	2,30	2,37	4,72	3,41	Јун 2023.
1,35	0,13	0,00	0,99	1,84	2,56	1,85	2,00	2,91	2,87	0,44	2,41	2,34	4,78	3,40	Јул 2023.
1,35	0,13	0,00	1,01	1,93	2,72	1,90	2,10	2,97	3,24	0,58	2,56	2,45	4,78	3,45	Авг. 2023.
1,35	0,13	0,00	0,99	2,03	2,86	1,96	2,22	3,14	3,62	0,54	2,71	2,55	4,86	3,56	Септ. 2023.
1,35	0,13	0,00	0,99	2,21	2,91	2,02	2,34	3,26	3,67	0,53	2,74	2,67	4,82	3,58	Окт. 2023.
1,35	0,50	0,00	1,20	2,54	3,05	2,13	2,59	3,43	3,57	0,59	2,88	2,94	4,84	3,73	Нов. 2023.
1,36	0,50	0,00	1,21	2,77	3,18	2,23	2,79	3,47	3,66	0,60	2,92	3,11	4,79	3,81	Дец. 2023.
1,33	0,50	0,00	1,21	2,95	3,21	2,35	2,92	3,45	3,69	0,64	2,97	3,24	4,68	3,83	Јан. 2024.
1,31	0,50	0,00	1,18	3,07	3,17	2,38	2,96	3,39	3,72	0,60	2,99	3,28	4,54	3,79	Феб. 2024.
1,19	0,00	0,00	1,08	3,10	3,17	2,40	2,99	3,36	3,78	0,60	2,99	3,30	4,46	3,76	Март 2024.
1,19	0,00	0,00	1,08	3,12	3,18	2,42	3,01	3,37	3,79	0,58	3,00	3,32	4,32	3,72	Апр. 2024.
1,18	0,00	0,00	1,08	3,12	3,19	2,44	3,02	3,41	3,76	0,58	3,01	3,33	4,33	3,73	Мај 2024.
1,18	0,00	0,00	1,08	3,12	3,19	2,46	3,02	3,33	3,74	0,58	2,94	3,34	4,28	3,72	Јун 2024.
1,21	-	0,00	1,13	3,07	3,40	2,48	3,04	3,30	3,75	0,62	2,93	3,36	4,16	3,68	Јул 2024.
1,16	-	0,00	1,09	3,04	3,39	2,52	3,02	3,18	3,66	0,63	2,85	3,30	4,07	3,63	Авг. 2024.
1,16	-	0,00	1,09	2,99	3,36	2,53	2,98	3,17	3,55	0,63	2,81	3,27	3,94	3,55	Септ. 2024.
1,16	-	0,00	1,09	2,95	3,36	2,56	2,96	3,05	3,57	0,66	2,75	3,25	3,87	3,51	Окт. 2024.
1,15	-	0,00	1,08	2,90	3,30	2,60	2,91	3,02	3,50	0,65	2,68	3,20	3,86	3,47	Нов. 2024.

Табела 1.3.9.

Каматне стопе банака на примљене орочене депозите од становништва и нефинансијског сектора, по валутама – новоодобрени послови
(у % на годишњем нивоу)

	Динарски депозити								Депозити у EUR и динарски индексирани у EUR								Депозити у CHF и динарски индексирани у CHF				
	Становништво и НИПУС				Нефинансијска правна лица				Становништво и НИПУС				Нефинансијска правна лица				Становништво и НИПУС				
	До 1 године	Преко 1 и до 2 године	Преко 2 године	Укупно	До 1 године	Преко 1 и до 2 године	Преко 2 године	Укупно	До 1 године	Преко 1 и до 2 године	Преко 2 године	Укупно	До 1 године	Преко 1 и до 2 године	Преко 2 године	Укупно	До 1 године	Преко 1 и до 2 године	Преко 2 године	Укупно	
	1	2	3	4	5	6	7	8	9	10	11	12	13	14	15	16	17	18	19	20	
2010.	10,09	14,93	8,06	11,13	10,15	10,19	10,57	10,15	5,44	7,06	2,46	5,54	3,47	2,52	2,10	3,45	2,82	5,82	3,07	3,97	
2011.	10,83	11,68	11,18	10,84	11,60	13,50	14,92	11,62	4,62	5,16	3,90	4,65	3,81	3,99	2,84	3,81	2,04	3,38	3,16	2,35	
2012.	9,89	10,87	11,51	9,91	9,96	15,29	27,97	10,01	4,39	4,65	5,19	4,46	3,10	3,07	1,14	3,08	2,05	2,73	2,78	2,11	
2013.	9,26	11,76	12,15	9,32	9,22	12,97	16,01	9,24	3,06	3,60	3,76	3,14	2,40	2,77	1,41	2,40	1,64	1,84	2,38	1,67	
2014.	7,13	8,13	8,84	7,16	6,85	4,71	3,95	6,84	1,80	2,40	2,71	1,96	1,68	1,40	1,02	1,66	1,02	1,26	1,52	1,05	
2015.	5,39	6,08	7,32	5,51	4,88	5,66	4,26	4,89	0,99	1,28	1,74	1,16	0,93	1,05	0,48	0,91	0,46	0,79	1,72	0,68	
2016.	3,26	4,50	5,17	3,34	2,65	2,25	3,46	2,66	0,59	0,92	1,29	0,75	0,56	0,49	0,05	0,52	0,35	0,64	1,34	0,48	
2017.	2,76	3,48	4,36	2,81	2,82	3,45	1,67	2,82	0,48	0,94	1,03	0,66	0,49	0,32	0,26	0,48	0,23	0,30	0,41	0,26	
2018.	2,69	3,54	3,98	2,75	2,74	1,47	1,20	2,72	0,64	1,15	1,12	0,89	0,71	0,20	0,38	0,68	0,22	0,23	0,32	0,25	
2019.	2,75	3,36	4,39	2,93	2,41	2,11	1,15	2,41	0,86	1,01	1,27	0,99	0,61	0,62	0,36	0,60	0,21	0,17	0,34	0,22	
2020.	2,34	3,15	3,78	2,47	1,48	1,40	0,62	1,47	0,96	1,25	1,16	1,04	0,72	0,95	0,37	0,71	0,20	0,25	0,22	0,21	
2021.	1,82	2,42	2,83	1,91	1,37	1,37	0,29	1,36	0,76	1,02	1,01	0,84	0,59	0,59	0,12	0,54	0,16	0,25	0,29	0,18	
2022.	3,31	3,39	4,23	3,39	4,37	4,49	0,42	4,35	1,75	2,01	2,11	1,84	1,05	2,01	0,38	1,06	0,33	0,06	0,52	0,34	
2023.	5,10	5,34	5,14	5,14	5,83	6,57	2,45	5,84	3,16	3,57	3,11	3,29	2,69	3,86	0,31	2,59	0,40	0,60	1,00	0,55	
2022.																					
Дец.	4,57	4,55	5,65	4,70	6,40	6,33	0,13	6,32	2,57	2,85	3,11	2,71	1,97	2,73	0,04	2,00	0,23	0,03	0,00	0,19	
2023.																					
Јан.	4,48	4,86	4,63	4,50	5,91	5,22	2,39	5,89	2,30	2,97	2,89	2,49	2,04	0,70	0,00	1,99	0,10	-	-	0,10	
Феб.	4,65	4,44	4,51	4,63	5,95	6,63	0,00	5,84	2,64	3,16	3,13	2,78	1,59	0,58	0,29	1,53	0,34	-	-	0,34	
Март	4,73	4,82	5,37	4,80	5,91	6,56	0,00	5,97	2,26	2,97	2,71	2,61	2,32	2,25	0,34	2,25	0,00	0,21	1,00	0,30	
Апр.	4,88	5,58	5,90	5,09	5,93	6,96	1,15	5,93	2,37	2,92	2,93	2,66	2,60	3,25	0,02	1,92	0,40	0,10	-	0,34	
Мај	4,91	4,86	3,97	4,87	5,79	6,37	3,16	5,79	2,78	3,08	2,93	2,91	2,58	3,30	0,04	2,04	-	0,39	-	0,39	
Јун	4,92	5,31	5,31	5,01	5,81	7,03	0,00	5,87	2,62	3,29	3,20	2,95	2,65	3,72	0,86	2,82	-	0,13	-	0,13	
Јул	4,66	5,41	4,60	4,87	5,88	7,12	1,68	6,01	2,68	3,68	2,63	3,13	2,85	4,02	0,00	2,85	-	0,32	-	0,32	
Авг.	4,72	5,33	4,65	4,85	5,69	6,47	0,53	5,67	3,02	3,71	2,73	3,32	2,57	3,89	1,99	2,72	0,05	0,68	-	0,67	
Септ.	4,85	5,27	5,19	4,97	5,82	6,21	0,29	5,81	3,47	3,78	3,19	3,59	3,11	4,58	0,48	3,15	0,00	1,03	-	1,03	
Окт.	4,84	5,30	5,74	5,00	5,84	5,09	1,22	5,79	3,67	3,48	3,52	3,61	3,03	4,31	0,00	3,09	1,00	0,41	-	0,66	
Нов.	6,24	5,21	5,14	6,07	5,69	5,18	0,00	5,65	3,66	3,90	3,64	3,73	3,40	4,00	1,10	3,31	0,08	0,76	-	0,70	
Дец.	5,11	5,70	5,04	5,25	5,72	6,71	5,06	5,77	3,63	3,95	3,71	3,75	3,40	3,96	0,47	3,03	0,63	0,05	-	0,33	
2024.																					
Јан.	5,01	5,31	4,32	5,03	5,45	5,40	0,09	5,43	3,39	3,59	2,37	3,44	3,14	4,04	0,90	3,22	0,08	0,67	-	0,62	
Феб.	4,73	5,34	4,45	4,85	5,29	4,96	0,00	5,23	3,20	3,20	2,20	3,17	2,94	4,01	1,00	3,14	-	0,81	-	0,81	
Март	4,66	4,93	5,08	4,67	5,27	0,89	0,61	5,20	3,24	1,86	2,10	3,08	3,02	1,50	0,24	2,90	0,51	-	-	0,51	
Апр.	4,64	4,94	4,65	4,65	4,99	4,38	2,46	4,96	3,18	2,27	2,25	3,08	3,10	0,38	0,12	2,93	0,43	0,10	-	0,38	
Мај	4,54	4,57	4,27	4,52	5,17	1,38	0,00	4,90	2,83	2,00	1,72	2,73	3,15	0,19	0,04	2,32	0,35	-	1,96	0,87	
Јун	4,35	4,51	3,68	4,30	5,15	5,30	2,07	5,14	2,84	1,73	1,66	2,71	2,88	0,80	0,07	2,68	0,29	0,00	-	0,19	
Јул	4,43	4,45	4,66	4,44	4,85	4,75	6,08	4,90	2,82	2,97	1,88	2,80	2,78	3,09	0,00	2,78	0,47	-	-	0,47	
Авг.	4,23	4,91	4,96	4,29	4,70	5,31	1,86	4,71	2,82	2,53	1,80	2,79	2,73	2,48	0,05	2,49	0,19	-	-	0,19	
Септ.	4,41	4,73	4,75	4,43	4,42	3,91	0,00	4,38	2,90	2,60	1,66	2,86	2,91	1,51	0,00	2,89	0,48	-	-	0,48	
Окт.	4,56	4,94	4,64	4,57	4,29	1,81	0,15	4,22	2,89	2,78	1,78	2,86	2,71	2,37	0,07	2,67	0,53	1,00	-	0,60	
Нов.	4,30	4,89	4,37	4,33	4,21	1,62	0,12	4,19	3,01	3,25	1,65	3,01	2,65	2,01	0,00	2,62	1,34	0,00	-	1,31	

НАПОМЕНА:

За године: просечна пондерисана каматна стопа за свих 12 месеци, осим 2010. године где је просечна пондерисана каматна стопа за последња четири месеца.

Депозити у CHF и динарски индексирани у CHF				Депозити динарски индексирани у страним валутама и девизни депозити								Свега становништво и НИПУС (4 и 28)	Свега нефинансијска правна лица (8 и 32)	Укупно становништво и НИПУС-а, као и нефинансијска правна лица (33 и 34)	
Нефинансијска правна лица				Становништво и НИПУС				Нефинансијска правна лица							
До 1 године	Преко 1 и до 2 године	Преко 2 године	Укупно	До 1 године	Преко 1 и до 2 године	Преко 2 године	Укупно	До 1 године	Преко 1 и до 2 године	Преко 2 године	Укупно				
21	22	23	24	25	26	27	28	29	30	31	32	33	34	35	
2,47	-	-	2,47	5,39	6,99	2,46	5,49	3,58	2,40	1,89	3,55	5,65	6,95	6,24	2010.
3,42	2,03	3,00	3,42	4,55	5,09	3,90	4,59	3,58	3,99	2,66	3,58	4,82	7,70	6,59	2011.
2,59	3,50	-	2,72	4,30	4,61	5,16	4,37	3,11	3,01	1,11	3,09	4,63	7,38	6,23	2012.
1,84	0,00	-	1,84	3,01	3,57	3,74	3,09	2,43	2,67	1,46	2,43	3,60	6,88	5,66	2013.
1,47	-	0,00	1,44	1,77	2,39	2,70	1,93	1,68	1,32	1,03	1,66	2,57	5,16	4,18	2014.
1,00	1,88	-	1,01	0,98	1,26	1,74	1,14	0,95	0,98	0,45	0,93	1,84	3,66	3,10	2015.
1,02	0,00	-	1,01	0,59	0,92	1,29	0,74	0,66	0,47	0,06	0,61	1,26	2,03	1,84	2016.
0,60	-	0,00	0,56	0,49	0,94	1,03	0,66	0,61	0,29	0,28	0,59	1,15	2,27	2,04	2017.
0,27	-	0,05	0,06	0,65	1,15	1,14	0,89	1,01	0,20	0,37	0,97	1,27	2,39	2,13	2018.
0,00	-	-	0,00	0,87	1,01	1,27	1,00	0,89	0,68	0,39	0,86	1,48	2,02	1,90	2019.
0,00	1,48	1,57	1,44	0,95	1,25	1,16	1,04	0,76	0,97	0,36	0,75	1,42	1,34	1,35	2020.
0,48	-	-	0,48	0,76	1,02	1,01	0,83	0,62	0,50	0,12	0,56	1,16	1,21	1,20	2021.
0,20	0,00	-	0,10	1,76	2,02	2,13	1,85	1,09	1,94	0,38	1,10	2,18	3,71	3,41	2022.
1,15	-	-	1,15	3,16	3,57	3,11	3,29	2,73	3,88	0,31	2,64	3,69	4,99	4,67	2023.
0,80	-	-	0,80	2,59	2,85	3,10	2,72	1,98	2,73	0,04	2,01	3,11	5,20	4,64	Дец. 2023.
-	-	-	-	2,33	2,98	2,89	2,51	2,10	0,69	0,00	2,05	2,93	4,84	4,46	Јан. 2023.
0,71	-	-	0,71	2,64	3,22	3,13	2,78	1,86	0,58	0,29	1,79	3,15	4,69	4,26	Феб. 2023.
1,46	-	-	1,46	2,30	2,99	2,71	2,63	2,37	2,09	0,34	2,30	3,18	5,36	4,95	Март 2023.
-	-	-	-	2,37	2,94	2,95	2,67	2,64	3,25	0,02	2,00	3,35	5,05	4,82	Апр. 2023.
0,65	-	-	0,65	2,78	3,08	2,93	2,91	2,62	3,62	0,04	2,14	3,29	4,75	4,49	Мај 2023.
-	-	-	-	2,62	3,28	3,19	2,95	2,64	3,72	0,86	2,80	3,47	4,96	4,67	Јун 2023.
-	-	-	-	2,68	3,68	2,64	3,13	2,80	4,02	0,00	2,81	3,58	5,25	4,91	Јул 2023.
0,65	-	-	0,65	3,03	3,69	2,73	3,31	2,56	4,01	1,99	2,73	3,65	4,85	4,57	Авг. 2023.
0,00	-	-	0,00	3,50	3,76	3,19	3,59	3,11	4,56	0,48	3,15	3,86	5,05	4,78	Септ. 2023.
-	-	-	-	3,66	3,48	3,51	3,61	3,03	4,42	0,00	3,11	3,87	5,18	4,85	Окт. 2023.
0,65	-	-	0,65	3,66	3,88	3,64	3,72	3,44	3,99	1,10	3,35	4,23	4,94	4,62	Нов. 2023.
0,00	-	-	0,00	3,64	3,94	3,71	3,75	3,51	3,95	0,47	3,11	4,06	4,89	4,59	Дец. 2023.
0,50	-	-	0,50	3,40	3,59	2,37	3,44	3,08	4,08	0,88	3,16	3,84	4,90	4,60	Јан. 2024.
0,55	-	-	0,55	3,19	3,20	2,20	3,17	3,01	4,11	1,00	3,21	3,62	4,59	4,31	Феб. 2024.
1,35	-	-	1,35	3,23	1,90	2,10	3,08	3,05	1,50	0,24	2,94	3,46	4,64	4,32	Март 2024.
-	-	-	-	3,18	2,28	2,26	3,07	3,15	0,38	0,11	2,99	3,49	4,36	4,14	Апр. 2024.
0,48	-	-	0,48	2,82	2,02	1,74	2,72	3,17	0,19	0,04	2,42	3,20	4,19	3,99	Мај 2024.
-	-	-	-	2,84	1,79	1,68	2,71	2,95	0,80	0,07	2,76	3,18	4,68	4,41	Јун 2024.
-	-	-	-	2,83	2,97	1,88	2,80	2,81	3,09	0,00	2,80	3,23	4,18	4,00	Јул 2024.
0,38	-	-	0,38	2,82	2,54	1,82	2,79	2,77	2,48	0,05	2,55	3,16	4,09	3,90	Авг. 2024.
-	-	-	-	2,89	2,61	1,69	2,85	2,94	1,50	0,00	2,92	3,23	4,01	3,84	Септ. 2024.
0,00	-	-	0,00	2,89	2,74	1,81	2,86	2,76	2,35	0,07	2,72	3,35	3,86	3,76	Окт. 2024.
0,32	-	-	0,32	3,01	3,24	1,65	3,00	2,63	2,01	0,00	2,61	3,26	3,84	3,64	Нов. 2024.

Табела 1.3.10.

Активне пондерисане каматне стопе банака на динарске кредите, 2005 - 2011.

(у % на годишњем нивоу)

	На краткорочне кредите ¹⁾								
	Укупно	За извоз	За произв. и залихе пољ. производа	Остали кредити	На хартије од вредности	Међубанк. за ликвидност	Краткор. позајмице на тржишту новца	Становништву	Потрошачке
	1	2	3	4	5	6	7	8	9
1997.	77,97	37,60	70,20	83,34	44,07	99,26	194,88	27,65	32,32
1998.	60,86	31,76	42,44	63,61	52,17	51,31	122,29	67,72	69,43
1999.	46,06	48,58	32,82	47,23	47,23	53,04	56,90	36,69	57,80
2000.	78,70	27,22	83,79	81,74	68,72	69,29	118,64	29,89	58,17
2001.	49,14	22,25	57,09	53,67	38,63	55,37	72,88	26,41	47,36
2002.	23,89	15,52	25,60	26,02	19,06	18,25	28,27	23,54	17,42
2003.	16,37	16,53	14,93	16,92	14,05	12,23	21,08	24,58	14,86
2004.	15,74	14,77	16,16	15,78	16,59	12,16	-	22,73	20,45
2005.	15,36	13,26	14,83	15,03	17,19	11,50	-	25,80	19,06
2006.	18,21	11,95	16,90	15,72	19,13	15,15	-	30,25	17,30
2007.	12,42	12,54	15,88	15,70	10,79	10,10	-	30,02	15,97
2008.	16,07	12,60	17,11	15,65	15,46	14,92	-	32,45	16,61
2009.	14,73	9,36	20,20	14,62	13,47	13,46	-	40,69	14,93
2010.	11,24	10,87	17,50	13,37	9,53	8,31	-	34,88	17,38
2009.									
Мај	15,88	13,88	23,09	14,68	15,08	12,56	-	39,54	14,81
Јун	15,34	10,71	17,86	14,51	14,37	13,01	-	40,93	12,06
Јул	13,61	10,09	17,65	13,09	12,82	10,74	-	38,74	14,68
Авг.	13,35	6,55	19,44	12,56	12,56	11,52	-	39,22	15,35
Септ.	14,10	6,77	21,01	15,76	12,87	11,52	-	40,76	14,79
Окт.	12,95	11,78	14,81	14,28	11,78	10,74	-	38,74	13,61
Нов.	12,19	3,46	20,15	14,24	10,85	9,65	-	40,60	15,20
Дец.	11,52	9,20	18,20	13,61	10,22	8,81	-	35,44	16,83
2010.									
Јан.	10,87	-	14,01	14,95	9,58	8,69	-	36,53	23,09
Феб.	11,95	10,23	25,22	15,63	10,80	8,81	-	39,03	20,80
Март	10,87	8,56	19,16	13,09	9,71	8,31	-	34,20	15,62
Апр.	10,58	10,31	15,90	12,60	9,25	8,20	-	36,01	17,02
Мај	9,96	10,48	14,28	12,82	8,43	7,05	-	34,82	15,88
Јун	10,31	11,92	18,57	13,14	8,46	7,55	-	35,36	16,32
Јул	10,35	11,78	16,02	11,78	8,56	7,05	-	33,74	16,56
Авг.	11,26	9,58	19,85	13,61	8,94	8,05	-	34,05	17,24
Септ.	11,65	12,87	16,60	13,14	9,65	8,33	-	35,69	18,57
Окт.	12,30	12,43	17,10	13,09	9,96	8,43	-	33,59	17,10
Нов.	13,28	14,37	16,60	15,06	10,85	9,65	-	35,20	16,04
Дец.	12,82	14,81	18,47	13,35	11,39	9,20	-	31,61	21,11
2011.									
Јан.	13,48	12,30	15,08	13,22	12,17	9,58	-	33,43	24,95
Феб.	15,48	8,67	21,58	15,48	14,00	10,80	-	37,45	25,54
Март	14,01	8,05	18,06	14,15	12,82	9,96	-	31,91	20,83
Апр.	14,79	8,59	19,86	14,51	13,55	9,52	-	33,61	24,54
Мај	14,28	7,17	19,02	14,15	12,95	8,31	-	32,52	19,99
Јун	14,37	11,65	17,72	13,28	13,28	9,25	-	34,56	19,57

¹⁾ За године: просечна пондерисана каматна стопа за свих 12 месеци, осим за период 1997-2000. где је податак из децембј

НАПОМЕНА:

С обзиром на то да је Упутство за достављање података о каматним стопама на кредите и депозите и стопама накнаде од 28. октобра 1998. године престало званично да важи 1. јула 2011, ова табела ће садржати податке закључно с јуном 2011. и неће се даље ажурирати.

На дугорочне кредите ¹⁾											На укупне кредите	На кредите привреди и становањштву	
Укупно	За извоз и извођење инвестиција	За куповину и продају домаће опреме	За пољоприв. производњу	За основна средства	Остали кредити	За стамбено-комуналну изградњу	Становништву за стамбену изградњу	Остали становањштву	Хартије од вредности	20			
10	11	12	13	14	15	16	17	18	19	20	21		
18,61	7,00	8,00	39,27	35,74	21,14	15,00	9,48	9,36	-	71,77	-	1997.	
11,00	-	-	8,43	-	10,74	15,08	11,91	8,18	-	60,32	-	1998.	
15,08	-	-	-	3,96	14,95	15,08	19,02	12,43	-	45,40	-	1999.	
27,81	-	6,82	0,95	46,72	28,11	11,81	11,94	13,12	-	77,90	-	2000.	
11,48	-	3,83	5,29	8,00	12,33	16,72	9,65	8,80	21,00	47,49	48,63	2001.	
12,39	21,17	11,58	86,69	11,46	11,95	12,64	9,29	15,78	21,77	22,98	23,90	2002.	
10,96	8,59	8,61	20,21	8,68	9,84	7,77	7,94	15,83	-	15,69	16,23	2003.	
11,49	8,96	9,93	17,19	7,90	9,36	10,00	8,08	17,01	-	14,99	15,09	2004.	
10,79	7,83	7,59	17,39	8,68	8,06	7,19	7,60	14,40	16,02	14,44	14,01	2005.	
10,63	7,78	9,33	15,95	9,49	9,25	7,56	6,60	13,97	7,03	16,94	15,48	2006.	
10,69	8,22	11,20	14,35	12,37	10,17	8,63	6,57	13,43	-	12,23	16,27	2007.	
15,28	8,63	11,09	12,22	13,89	10,71	8,02	6,20	27,83	-	16,00	17,69	2008.	
16,23	8,85	8,72	20,39	11,03	9,31	8,07	6,34	27,18	12,69	14,91	17,83	2009.	
13,45	6,99	9,28	16,32	9,68	8,58	8,21	5,75	22,42	12,65	11,58	15,40	2010.	
14,81	-	-	19,30	8,94	7,42	8,81	6,80	28,76	-	15,75	17,65	Мај	
14,10	-	15,06	17,30	9,52	8,46	8,33	6,64	28,46	-	15,20	16,46	Јун	
13,48	8,31	8,69	14,95	8,69	7,67	8,43	6,42	25,82	-	13,61	15,62	Јул	
15,62	8,18	8,69	9,45	10,87	7,80	4,81	6,55	25,24	12,69	13,61	16,70	Авг.	
17,30	16,74	10,05	21,30	10,58	10,18	7,81	6,90	24,54	-	14,37	18,86	Септ.	
15,75	11,26	9,58	24,52	10,09	9,71	8,31	5,92	23,23	-	13,35	17,65	Окт.	
16,74	15,34	-	24,54	9,12	11,65	9,12	5,87	25,13	-	12,73	18,00	Нов.	
13,75	6,55	6,80	20,97	7,80	10,22	5,06	5,68	22,95	-	11,78	15,08	Дец.	
18,20	10,22	-	24,95	9,71	11,26	8,81	5,92	26,99	-	11,52	19,16	2010.	
17,58	7,41	-	28,46	12,39	10,95	9,24	5,89	27,48	-	12,68	19,10	Јан.	
14,68	11,52	8,69	18,88	7,67	9,58	7,93	5,80	22,66	-	11,26	15,35	Феб.	
12,33	7,42	8,73	16,32	10,18	7,29	7,68	5,74	22,47	-	10,85	14,24	Март	
13,22	5,68	9,58	13,61	8,56	7,80	8,69	5,80	21,11	-	10,35	15,08	Апр.	
12,33	7,29	7,42	17,58	9,25	7,94	9,12	5,74	20,15	10,05	10,58	14,65	Мај	
12,56	12,69	9,07	14,81	9,58	7,80	8,31	5,68	20,55	11,91	10,74	14,01	Јун	
12,95	6,05	13,88	10,87	8,94	8,69	11,65	5,55	21,11	12,43	11,65	15,48	Јул	
14,51	5,23	-	10,71	9,38	9,91	7,68	5,74	22,03	13,28	12,06	16,04	Авг.	
14,15	5,80	12,30	14,95	11,26	9,07	5,43	5,92	21,11	7,93	12,56	15,62	Септ.	
13,01	6,13	9,65	9,78	8,59	8,59	10,18	5,61	23,21	-	13,28	16,46	Окт.	
10,87	5,68	8,31	8,31	9,84	8,05	7,67	5,80	22,95	-	12,43	13,61	Нов.	
16,15	15,48	-	10,22	12,56	10,09	9,45	6,05	26,40	14,28	13,88	16,83	Дец.	
16,97	13,12	13,41	15,92	9,38	12,68	8,53	7,13	27,64	14,14	15,77	18,95	2011.	
13,48	5,92	6,30	9,20	8,56	9,32	8,94	6,80	22,95	-	13,88	15,62	Јан.	
14,24	5,61	8,33	7,81	10,85	8,86	7,68	7,42	23,50	-	14,65	16,46	Феб.	
14,68	5,68	12,30	9,58	9,45	9,20	9,07	7,05	23,09	14,01	14,28	16,29	Март	
13,55	6,26	11,52	13,01	9,25	9,38	8,20	7,16	22,18	13,82	14,24	15,76	Апр.	
												Мај	
												Јун	

Табела 1.3.11.

Пасивне пондерисане каматне стопе банака на динарске депозите, 2005 - 2011.

(у % на годишњем нивоу)

	На депозите становништва ¹⁾														
	По виђењу	Жиро и текући рачуни	Краткорочне						Дугорочне				На краткорочне (3-8)	На дугорочне (9-11)	На укупне депозите становништва
			до 15 дана	до 1 месеца	до 2 месеца	до 3 месеца	до 6 месеци	до 1 године	до 2 године	до 3 године	преко 3 године				
			1	2	3	4	5	6	7	8	9	10			
1997.	5,94	8,21	37,53	97,08	133,46	134,82	140,21	62,69	97,54	146,19	5,02	-	-	-	
1998.	7,42	5,55	58,69	89,94	100,14	101,25	109,90	122,54	65,47	121,32	3,59	-	-	-	
1999.	0,95	0,24	-	27,28	9,58	31,61	65,84	43,09	35,44	101,92	3,10	-	-	-	
2000.	4,09	2,15	58,89	36,18	44,72	48,06	61,07	64,39	68,15	119,12	2,51	5,57	9,35	5,69	
2001.	2,26	1,90	0,00	34,82	32,67	37,95	38,26	44,24	34,67	66,40	1,90	38,72	17,24	6,42	
2002.	1,06	1,18	0,00	12,17	14,41	14,54	13,61	19,44	6,30	16,15	25,10	15,74	19,71	3,83	
2003.	1,30	0,71	-	9,45	11,26	14,15	10,22	14,54	7,30	12,82	11,39	12,35	10,61	2,14	
2004.	0,83	0,95	0,00	8,33	9,22	13,79	8,97	16,61	12,73	21,88	6,19	12,89	12,86	2,03	
2005.	1,06	0,71	0,00	8,43	7,67	13,09	11,13	16,29	3,59	20,83	10,22	13,44	9,71	1,54	
2006.	1,66	0,83	0,47	9,20	9,96	11,91	14,41	17,24	3,96	22,66	5,43	13,49	8,69	1,90	
2007.	1,54	0,47	3,71	9,32	7,55	10,22	11,65	13,35	8,43	16,97	3,83	11,57	9,71	2,26	
2008.	2,39	0,59	4,46	11,16	7,82	11,55	11,81	12,86	6,44	16,07	1,79	11,98	8,97	2,39	
2009.	2,14	0,47	8,69	10,74	10,48	10,35	10,35	12,95	8,81	17,24	2,86	11,27	10,87	2,26	
2010.	1,66	0,47	11,00	7,80	8,69	8,94	9,71	11,65	14,28	14,95	1,90	8,90	14,01	3,23	
2009.															
Мај	2,02	0,59	10,87	13,35	11,39	12,04	12,04	13,22	7,17	17,10	2,26	12,54	10,22	2,50	
Јун	1,96	0,61	10,45	13,01	11,11	12,33	12,46	14,10	7,55	17,72	2,21	12,92	10,45	2,59	
Јул	1,90	0,59	9,58	11,26	11,52	11,39	11,52	13,75	7,55	16,83	2,26	12,10	10,22	2,38	
Авг.	1,90	0,47	9,58	10,87	11,65	11,52	11,39	13,88	7,80	16,97	2,86	12,13	10,74	2,38	
Септ.	1,72	0,49	9,91	11,65	10,58	11,65	11,79	14,24	8,33	17,58	2,46	12,35	11,11	2,46	
Окт.	1,90	0,47	8,43	10,87	10,74	10,48	11,26	13,48	8,56	16,97	2,74	11,56	11,39	2,38	
Нов.	1,84	0,61	8,73	11,38	10,18	10,98	11,25	13,82	6,90	17,58	2,96	11,96	10,85	2,59	
Дец.	2,14	0,47	8,69	10,74	10,48	10,35	10,35	12,95	8,81	17,24	2,86	11,27	10,87	2,26	
2010.															
Јан.	1,90	0,47	8,18	11,39	10,22	10,22	9,96	12,82	8,94	17,10	2,86	11,16	11,00	2,38	
Феб.	2,11	0,52	8,25	10,95	9,52	11,09	10,95	14,14	9,80	18,95	2,91	12,01	12,10	2,51	
Март	1,90	0,47	7,93	10,22	8,69	9,71	10,09	12,56	9,07	17,51	2,62	10,82	11,26	2,38	
Апр.	2,21	0,49	7,94	9,91	8,86	10,31	10,31	12,73	9,38	18,15	3,84	11,05	11,65	2,34	
Мај	1,78	0,47	7,55	9,20	8,69	9,07	9,58	12,04	9,07	16,83	3,35	10,13	11,13	2,26	
Јун	1,84	0,49	8,33	9,25	8,46	9,52	9,91	12,19	9,78	17,58	2,71	10,37	11,25	2,21	
Јул	1,66	0,47	8,56	9,58	8,31	9,07	9,84	11,78	9,45	15,75	3,10	10,19	10,87	2,02	
Авг.	1,66	0,47	8,94	9,32	8,31	9,20	9,84	11,78	10,35	15,62	2,02	10,20	11,39	2,02	
Септ.	2,34	0,49	9,38	8,86	7,03	8,99	9,78	11,79	10,71	16,18	1,72	10,06	11,79	1,96	
Окт.	2,14	0,47	9,71	8,69	4,94	8,56	9,07	10,87	10,61	15,75	1,30	7,62	11,52	2,02	
Нов.	1,59	0,49	11,25	7,42	8,59	9,12	9,25	11,38	14,79	15,20	1,84	10,00	14,51	2,71	
Дец.	1,66	0,47	11,00	7,80	8,69	8,94	9,71	11,65	14,28	14,95	1,90	8,90	14,01	3,23	
2011.															
Јан.	1,54	0,47	12,03	8,05	8,69	9,20	9,84	11,65	14,28	15,08	1,90	10,35	14,01	2,74	
Феб.	1,71	0,52	13,40	9,80	10,23	10,66	11,38	13,12	15,92	17,13	5,89	11,82	15,63	2,91	
Март	1,42	0,35	12,29	9,07	8,81	9,58	10,22	11,78	14,28	15,35	5,43	10,63	14,01	2,62	
Апр.	1,59	0,37	8,11	9,78	9,25	10,18	10,71	12,19	14,79	16,04	5,74	10,84	14,51	2,59	
Мај	1,54	0,35	7,55	9,32	8,94	9,84	10,48	11,78	14,28	15,62	5,68	10,64	14,01	2,62	
Јун	1,59	0,37	10,06	9,52	8,99	10,05	10,18	12,06	14,65	16,32	5,87	10,75	14,51	2,59	

¹⁾ За године: податак из децембра.

НАПОМЕНА:

С обзиром на то да је Упутство за достављање података о каматним стопама на кредите и депозите и стопама накнаде од 28. октобра 1998. године престало званично да важи 1. јула 2011, ова табела ће садржати податке закључно с јуном 2011. и неће се даље ажурирати.

На депозите правних лица ¹⁾															На укупне депозите	
По виђењу	Жиро и текући рачуни	Краткорочне						Дугорочне				На краткорочне (17-22)	На дугорочне (23-25)	На укупне депозите правних лица		
		до 15 дана	до 1 месец	до 2 месеца	до 3 месеца	до 6 месеци	до 1 године	до 2 године	до 3 године	преко 3 године						
15	16	17	18	19	20	21	22	23	24	25	26	27	28	29		
7,30	4,20	42,28	72,71	76,71	84,73	35,61	42,51	56,17	1,51	0,50	-	-	-	19,05	1997.	
6,80	2,98	42,77	52,86	44,08	47,06	27,72	49,94	2,74	1,30	3,96	-	-	-	16,15	1998.	
0,12	0,12	8,94	12,17	9,71	13,61	10,74	7,67	0,71	2,74	0,95	-	-	-	3,35	1999.	
0,83	1,07	26,63	37,59	14,59	45,21	15,93	22,45	4,70	8,84	0,71	6,82	1,55	6,44	6,31	2000.	
1,42	0,35	3,59	21,11	31,61	22,52	20,55	17,10	5,80	3,35	2,14	21,42	2,98	3,59	4,08	2001.	
1,42	0,35	11,26	8,94	11,13	8,94	8,94	13,09	8,31	1,90	2,26	9,07	2,62	2,38	2,62	2002.	
0,59	1,06	9,32	9,58	10,35	9,96	6,42	10,35	4,57	3,96	3,83	9,75	3,83	2,86	2,74	2003.	
1,31	1,55	4,58	9,86	10,90	9,22	5,69	8,08	3,11	5,94	7,82	8,94	6,82	3,84	3,60	2004.	
2,26	1,18	10,74	10,09	12,30	9,96	11,13	7,05	0,47	2,26	2,26	10,05	1,42	4,08	3,71	2005.	
1,78	1,78	12,69	12,04	11,52	11,13	13,09	6,17	1,66	0,24	3,47	11,39	2,50	5,55	5,06	2006.	
5,06	1,42	8,94	8,18	8,94	6,67	8,31	5,31	2,14	1,18	1,30	7,25	1,54	4,32	4,08	2007.	
6,44	1,67	14,59	14,45	15,80	13,52	11,16	9,22	19,08	0,12	1,31	13,55	8,08	8,20	7,32	2008.	
4,08	2,02	7,05	9,07	9,20	7,67	8,43	7,17	23,23	2,74	2,38	8,09	14,15	5,55	5,06	2009.	
5,55	2,02	8,43	7,55	10,09	8,94	7,93	6,42	17,65	6,67	1,18	8,54	12,17	6,05	5,55	2010.	
7,67	2,38	11,39	10,35	13,48	11,65	10,22	10,74	22,38	0,47	2,02	11,63	12,56	8,05	7,30	Мај	
7,94	2,21	11,25	9,38	13,28	10,71	9,65	10,31	26,19	0,49	4,47	10,96	13,28	7,68	6,90	Јун	
7,17	2,14	8,56	8,56	11,52	9,84	9,32	10,09	25,24	0,71	4,20	9,90	12,95	7,05	6,42	Јул	
6,92	2,14	8,94	8,94	11,26	9,58	9,07	10,48	26,40	0,71	4,20	9,82	13,35	6,92	6,30	Авг.	
7,55	2,21	8,86	10,18	11,65	9,78	9,52	10,58	25,58	0,61	2,71	10,13	15,34	7,16	6,51	Септ.	
7,17	2,14	9,20	10,48	10,74	8,94	8,94	9,96	24,81	1,06	2,50	9,49	14,81	6,80	6,30	Окт.	
5,23	2,09	8,07	10,05	10,31	8,33	8,73	9,78	26,03	1,96	3,08	8,95	15,20	6,38	5,87	Нов.	
4,08	2,02	7,05	9,07	9,20	7,67	8,43	7,17	23,23	2,74	2,38	8,09	14,15	5,55	5,06	Дец.	
4,44	2,02	6,17	7,93	8,56	7,30	8,18	6,92	24,81	3,10	2,26	7,56	14,81	5,43	4,94	2010.	
5,20	2,11	7,55	8,11	9,52	8,25	8,53	8,11	26,34	3,71	2,64	8,39	15,63	6,03	5,48	Јан.	
4,94	1,78	6,30	7,93	8,56	7,17	7,05	7,55	24,38	3,59	2,14	7,37	14,01	5,43	4,94	Феб.	
4,22	1,96	7,03	7,42	8,07	7,16	7,42	7,03	26,94	4,72	2,09	7,32	14,93	5,36	4,98	Март	
4,20	1,90	5,92	6,67	7,55	6,80	6,80	6,67	25,53	5,18	1,78	6,82	14,15	5,06	4,57	Апр.	
4,09	1,72	6,26	7,03	7,81	6,77	7,16	6,77	22,62	5,36	2,09	6,92	13,01	5,10	4,60	Мај	
3,96	1,66	6,42	6,80	7,42	6,92	5,80	6,55	20,69	6,30	1,18	6,72	12,30	4,94	4,44	Јун	
3,47	1,66	6,17	7,05	7,80	6,55	7,17	6,55	20,13	6,30	1,18	6,82	12,43	4,94	4,44	Јул	
5,23	1,84	5,23	7,29	8,59	7,16	7,42	7,03	19,72	6,77	1,22	7,24	12,73	5,23	4,85	Авг.	
5,31	1,90	7,05	7,05	8,69	7,17	7,42	6,80	17,10	6,92	1,18	7,36	11,65	5,31	4,81	Септ.	
5,10	2,21	7,81	7,81	9,91	8,20	8,33	7,55	18,15	7,55	1,22	8,29	12,60	6,00	5,49	Окт.	
5,55	2,02	8,43	7,55	10,09	8,94	7,93	6,42	17,65	6,67	1,18	8,54	12,17	6,05	5,55	Нов.	
4,94	2,50	8,31	9,96	10,48	9,07	8,43	6,30	17,65	7,55	1,30	9,11	12,43	6,67	6,05	Дец.	
5,62	2,91	9,38	9,95	12,10	10,52	10,23	6,99	19,10	8,39	1,05	10,30	13,12	7,41	6,72	2011.	
4,69	2,50	9,07	9,32	10,48	9,96	9,84	6,67	17,92	7,42	1,06	9,63	12,30	6,80	6,17	Јан.	
5,61	2,96	9,12	8,99	11,92	10,58	10,98	8,46	18,57	8,73	1,35	10,25	12,73	7,55	6,77	Феб.	
7,93	2,38	9,20	8,81	11,00	10,35	11,00	8,05	16,70	8,18	1,42	10,05	11,52	7,05	6,42	Март	
7,29	2,46	7,81	9,12	10,85	10,31	11,52	8,07	17,30	7,81	1,59	9,97	11,11	7,16	6,51	Апр.	
															Мај	
															Јун	

Табела 1.3.12.

Каматне стопе на хартије од вредности

	Просечна пондерисана каматна стопа на хартије од вредности којима Народна банка Србије обавља операције на отвореном тржишту ¹⁾										Просечна пондерисана каматна стопа на динарске државне хартије од вредности Републике Србије											
	7 дана	10 дана	14 дана	15 дана	30 дана	45 дана	60 дана	90 дана	180 дана	Збирна просечна пондерисана каматна стопа	3М	6М	12М	18М	2Г	3Г	5Г ³⁾	7Г	8Г	10Г	12,5Г	
	1	2	3	4	5	6	7	8	9	10	11	12	13	14	15	16	17	18	19	20	21	
2000. ⁴⁾					40,53		49,59			45,18												
2001.		22,41		22,17	27,08					24,59												
2002.		16,10		15,85	12,04	13,35	11,72	13,09	14,27	12,79												
2003.	9,79	-		10,26	10,73		12,09			10,37	18,21	20,63										
2004.	14,01	-	15,93	11,59	16,14		15,95			14,85	21,16	22,09										
2005.	15,58	-	15,53		15,18		17,92			15,58	17,54	18,39										
2006.	-	-	17,55				21,42		14,84	18,02	13,48	14,55										
2007.	-	-	10,38						11,66	10,40	6,44	-										
2008.	-	-	14,67						15,59	14,67	5,34	-										
2009.	-	-	12,65						17,92	12,65	13,51	11,95	11,86									
2010.	-	-	8,97							8,97	10,84	11,19	10,60	10,70	13,32							
2011.	-	-	11,42							11,42	12,69	12,44	12,90	12,92	13,06	14,38						
2012.	10,44	-	9,57							9,66	12,39	11,94	13,04	13,67	13,33	15,21	14,74					
2013.	8,93	-	-							8,93	9,52	9,38	9,98	-	10,70	11,01	12,13	12,49				
2014.	6,98	-	-							6,98	7,35	7,54	8,49	-	9,21	10,15	10,93	11,98			12,99	
2015.	3,46	-	-							3,46	4,95	4,41	5,92	-	7,04	8,56	6,50	11,97			-	
2016.	2,82	-	-							2,82	2,78	3,13	3,87	-	4,78	5,29	-	5,82			-	
2017.	2,83	-	-							2,83	-	2,64	3,48	-	4,56	4,83	-	5,40			-	
2018.	2,42	-	-							2,42	-	-	-	-	-	3,83	4,11	-			5,17	
2019.	1,49	-	-							1,49	-	-	-	-	-	3,69	3,51	4,05			-	
2020. ³⁾	0,63	-	-							0,63	-	-	1,80	-	2,02	2,15	2,61	-			-	3,83
2021.	0,18	-	-							0,18	-	-	-	-	1,58	-	2,16	-			2,50	3,26
2022.	2,10	-	-							2,10	-	-	3,90	-	2,99	-	-	-			6,77	-
2023.	5,32	-	-							5,32	-	-	-	-	5,65	-	-	-	6,34	5,52	6,85	
2022. Дец.	4,06	-	-							4,06	-	-	-	-	-	-	-	-			6,75	-
2023. Јан.	4,34	-	-							4,34	-	-	-	-	5,95	-	-	-			-	7,15
2023. Феб.	4,67	-	-							4,67	-	-	-	-	5,85	-	-	-			-	7,10
2023. Март	5,01	-	-							5,01	-	-	-	-	5,65	-	-	-			-	6,95
2023. Април	5,18	-	-							5,18	-	-	-	-	5,48	-	-	-			-	6,75
2023. Мај	5,21	-	-							5,21	-	-	-	-	5,28	-	-	-			5,60	-
2023. Јун	5,28	-	-							5,28	-	-	-	-	5,28	-	-	-			-	6,35
2023. Јул	5,36	-	-							5,36	-	-	-	-	4,86	-	-	-			5,25	-
2023. Август	5,50	-	-							5,50	-	-	-	-	-	-	-	-			-	-
2023. Септембар	5,53	-	-							5,53	-	-	-	-	-	-	-	-			-	6,20
2023. Октобар	5,53	-	-							5,53	-	-	-	-	-	-	-	-			6,39	-
2023. Новембар	5,54	-	-							5,54	-	-	-	-	-	-	-	-			-	-
2023. Децембар	5,55	-	-							5,55	-	-	-	-	-	-	-	-			6,30	-
2024. Јануар	5,56	-	-							5,56	-	-	-	-	-	-	-	-			6,15	-
2024. Фебруар	5,56	-	-							5,56	-	-	-	-	-	-	-	-			6,12	-
2024. Март	5,57	-	-							5,57	-	-	-	-	-	-	-	-			6,00	-
2024. Април	5,57	-	-							5,57	-	-	-	-	-	-	-	-			-	-
2024. Мај	5,57	-	-							5,57	-	-	-	-	-	-	-	-			-	-
2024. Јун	5,38	-	-							5,38	-	-	-	-	-	-	-	-			-	-
2024. Јул	5,00	-	-							5,00	-	-	-	-	-	-	-	-			-	-
2024. Август	4,77	-	-							4,77	-	-	-	-	-	-	-	-			-	-
2024. Септембар	4,66	-	-							4,66	-	-	-	-	-	-	-	-			-	-
2024. Октобар	4,53	-	-							4,53	-	-	-	-	-	-	-	-			-	-
2024. Новембар	4,51	-	-							4,51	-	-	-	-	-	-	-	-			-	-

¹⁾ Пре 31. јануара 2005. године НБС је спроводила операције на отвореном тржишту путем директне продаје благајничких записа НБС, при чему се од 31. јануара 2005. године ове операције спровode путем 2W репо продаје ХоВ. Од 18. јула 2012. до 19. децембра 2012. године НБС је спроводила 1W репо куповину ХоВ, а од 19. децембра 2012. године НБС спроводи 1W репо продају ХоВ.

²⁾ Пондерисане стопе приноса на обвезнице старе девизне штедње добијене су на бази пондерисања приноса који одговара закључној цени на крају трговачког дана.

³⁾ У 2020. години организоване су аукције продаје државних ХоВ у динарима рочности 5,5 година, док у фебруару и мају 2022. године рочност државних ХоВ у еврима износи 2,5 године.

⁴⁾ У 2000. години благајнички записи НБС продавани су само у новембру.

Извор: Народна банка Србије, Министарство финансија РС и Београдска берза а.д. Београд.

Просечна пондерисана каматна стопа на државне хартије од вредности у еврима Републике Србије												Просечна пондерисана стопа приноса на обвезнице старе девизне штедње Републике Србије по годинама доспећа ²⁾															
12М	18М	2Г ³⁾	3Г	5Г	7Г	10Г	12Г	15Г	20Г	25Г	2002.	2003.	2004.	2005.	2006.	2007.	2008.	2009.	2010.	2011.	2012.	2013.	2014.	2015.	2016.		
22	23	24	25	26	27	28	29	30	31	32	33	34	35	36	37	38	39	40	41	42	43	44	45	46	47		
											12,89	20,05	19,36														⁴⁾ 2000.
																											2001.
																											2002.
																											2003.
																											2004.
																											2005.
																											2006.
																											2007.
																											2008.
																											2009.
																											2010.
																											2011.
4,48	5,40		5,00							5,85																	2012.
6,00	6,03	5,67	-							-																	2013.
3,58	-	4,52	4,80	5,22						-																	2014.
3,04	-	3,91	4,71	4,99		5,50				-													2,97	3,09	3,44		2015.
1,83	-	2,67	4,00	4,49		4,48				-														1,52	1,38		2016.
0,92	-	1,30	2,80	3,13		4,20		4,20		4,20																	2017.
0,63	-	1,04	1,80	2,62		4,00		4,20		-																	2018.
0,46	-	0,88	1,25	1,89	2,50	3,50		-		-																	2019.
-	-	0,92	1,03	1,65	-	2,80		3,60		-																	³⁾ 2020.
-	-	0,49	-	1,10	-	-	1,89	-	3,00	-																	2021.
-	-	-	-	-	-	-	1,67	-	2,25	-																	2022.
-	-	0,77	-	-	-	-	-	-	-	2,50																	2023.
-	-	2,50	-	-	-	-	-	-	-	-																	2022.
-	-	-	-	-	-	-	-	-	-	-																	Дец.
-	-	-	-	-	-	-	-	-	-	-																	2023.
-	-	2,50	-	-	-	-	-	-	-	-																	Јан.
-	-	-	-	-	-	-	-	-	-	-																	Феб.
-	-	-	-	-	-	-	-	-	-	-																	Март
-	-	-	-	-	-	-	-	-	-	-																	Апр.
-	-	-	-	-	-	-	-	-	-	-																	Мај
-	-	-	-	-	-	-	-	-	-	-																	Јун
-	-	-	-	-	-	-	-	-	-	-																	Јул
-	-	-	-	-	-	-	-	-	-	-																	Авг.
-	-	-	-	-	-	-	-	-	-	-																	Септ.
-	-	-	-	-	-	-	-	-	-	-																	Окт.
-	-	-	-	-	-	-	-	-	-	-																	Нов.
-	-	-	-	-	-	-	-	-	-	-																	Дец.
-	-	-	-	-	-	-	-	-	-	-																	2024.
-	-	-	4,00	-	-	-	-	-	-	-																	Јан.
-	-	-	-	-	-	-	-	-	-	-																	Феб.
-	-	-	-	-	-	-	-	-	-	-																	Март
-	-	-	4,00	-	-	-	-	-	-	-																	Апр.
-	-	-	4,00	-	-	-	-	-	-	-																	Мај
-	-	-	-	-	-	-	-	-	-	-																	Јун
-	-	-	-	-	-	-	-	-	-	-																	Јул
-	-	-	-	-	-	-	-	-	-	-																	Авг.
-	-	-	-	-	-	-	-	-	-	-																	Септ.
-	-	-	-	-	-	-	-	-	-	-																	Окт.
-	-	-	-	-	-	-	-	-	-	-																	Нов.

Табела 1.3.13.

Курсеви динара према страним валутама – крај периода

	EUR	USD	CHF	GBP	SEK	JPY		
	(1)	(1)	(1)	(1)	(1)	(100)		
	1	2	3	4	5	6		
1997.		5,9123	4,0679	9,8558	0,7501	4,5493	1997.	
1998.		10,0308	7,3491	16,8598	1,2414	8,7080	1998.	
1999.	11,7350	11,6615	7,3049	18,8707	1,3692	11,4183	1999.	
2000.	58,6750	63,1659	38,5346	94,2498	6,6170	54,9412	2000.	
2001.	59,7055	67,6702	40,3159	98,0406	6,3235	51,5112	2001.	
2002.	61,5152	58,9848	42,3047	94,6388	6,6910	49,3860	2002.	
2003.	68,3129	54,6372	43,7847	96,9803	7,5111	51,0827	2003.	
2004.	78,8850	57,9355	51,0913	111,2780	8,7606	55,8162	2004.	
2005.	85,5000	72,2189	54,9380	124,5085	9,0864	61,5285	2005.	
2006.	79,0000	59,9757	49,1569	117,8577	8,7364	50,4760	2006.	
2007.	79,2362	53,7267	47,8422	107,3080	8,4040	48,0016	2007.	
2008.	88,6010	62,9000	59,4040	90,8635	8,0817	69,6604	2008.	
2009.	95,8888	66,7285	64,4631	107,2582	9,3442	72,2054	2009.	
2010.	105,4982	79,2802	84,4458	122,4161	11,7734	97,2782	2010.	
2011.	104,6409	80,8662	85,9121	124,6022	11,7015	104,1825	2011.	
2012.	113,7183	86,1763	94,1922	139,1901	13,2203	100,0689	2012.	
2013.	114,6421	83,1282	93,5472	136,9679	12,9403	79,1399	2013.	
2014.	120,9583	99,4641	100,5472	154,8365	12,8395	83,0986	2014.	
2015.	121,6261	111,2468	112,5230	164,9391	13,2221	92,4000	2015.	
2016.	123,4723	117,1353	114,8473	143,8065	12,8803	100,4411	2016.	
2017.	118,4727	99,1155	101,2847	133,4302	12,0240	87,9073	2017.	
2018.	118,1946	103,3893	104,9779	131,1816	11,5202	93,6566	2018.	
2019.	117,5928	104,9186	108,4004	137,5998	11,2183	96,5300	2019.	
2020.	117,5802	95,6637	108,4388	130,3984	11,6538	92,7654	2020.	
2021.	117,5821	103,9262	113,6388	140,2626	11,4803	90,2603	2021.	
2022.	117,3224	110,1515	119,2543	132,7026	10,5087	83,0954	2022.	
2023.	117,1737	105,8671	125,5343	135,0550	10,5963	74,8762	2023.	
2022.	Дец.	117,3224	110,1515	119,2543	132,7026	10,5087	83,0954	Дец.
2023.	Јан.	117,3742	108,2888	116,9765	133,6379	10,3857	83,1262	Јан.
	Феб.	117,3087	110,7835	118,1952	133,4418	10,6419	81,2950	Феб.
	Март	117,2933	107,5592	117,6344	133,2576	10,3616	80,9254	Март
	Апр.	117,2719	106,4560	118,9129	132,8408	10,3312	78,8913	Апр.
	Мај	117,2745	109,6331	120,6900	135,8444	10,0340	78,4655	Мај
	Јун	117,2301	107,8176	120,0021	136,1557	9,9325	74,5075	Јун
	Јул	117,2246	106,4807	122,0835	136,7848	10,0872	74,9901	Јул
	Авг.	117,2106	107,3455	122,1325	136,5136	9,8939	73,5047	Авг.
	Септ.	117,1996	110,7537	121,2117	135,3657	10,1613	74,1300	Септ.
	Окт.	117,1777	110,5346	122,5452	134,2703	9,8946	73,5810	Окт.
	Нов.	117,2078	106,7953	122,2825	135,6101	10,3135	72,6060	Нов.
	Дец.	117,1737	105,8671	125,5343	135,0550	10,5963	74,8762	Дец.
2024.	Јан.	117,1756	108,2754	125,4020	137,2240	10,3809	73,2576	Јан.
	Феб.	117,1769	108,1467	123,0979	136,9209	10,4605	72,1622	Феб.
	Март	117,1415	108,6857	120,3797	137,1680	10,1422	71,7999	Март
	Апр.	117,1117	109,3684	119,9792	137,1974	9,9817	69,7467	Апр.
	Мај	117,1015	108,2069	119,6500	137,6855	10,2112	69,0172	Мај
	Јун	117,0490	109,5247	121,7105	138,1924	10,2774	67,9806	Јун
	Јул	117,0553	108,1242	122,6738	138,8721	10,0459	70,8567	Јул
	Авг.	117,0222	105,6443	124,6243	139,0969	10,3340	72,9565	Авг.
	Септ.	117,0840	104,8670	124,6768	140,4559	10,3982	73,8048	Септ.
	Окт.	117,0266	107,8189	124,5626	139,7166	10,0876	70,5745	Окт.
	Нов.	116,9651	110,6681	125,5125	140,6000	10,1497	73,7252	Нов.

Курсеви динара према страним валутама – крај периода (1997–2001)

	ATS	BEF	FRF	NLG	ITL	DEM	
	(100)	(100)	(100)	(100)	(100)	(100)	
	1	2	3	4	5	6	
1997.	46,9200	15,9878	98,5400	292,6300	0,3355	330,0000	1997.
1998. ¹⁾	85,3100	29,0664	178,7300	532,4800	0,6061	600,0000	1998. ¹⁾
1999.	85,2800	29,0903	178,9000	532,5100	0,6061	600,0000	1999.
2000. ²⁾	426,4000	145,4515	894,5000	2.662,5500	3,0305	3.000,0000	2000. ²⁾
2001.	433,9000	148,0059	910,2000	2.709,3100	3,0835	3.052,6900	2001.

¹⁾ Динар у односу на немачку марку девалвиран за 45% 1. априла.²⁾ Динар у односу на немачку марку девалвиран за 80% 6. децембра.

Табела 1.3.14.

Курсеви динара према страним валутама – просек периода

	EUR (1)	USD (1)	CHF (1)	GBP (1)	SEK (1)	JPY (100)	Ефективни курс ¹⁾		
							Номинални	Реални ²⁾	
							2005 = 100		
1	2	3	4	5	6	7	8		
2002.	60,6940	64,2940	41,3678	96,4772	6,6253	51,3857	125,6	93,7	2002.
2003.	65,1170	57,5619	42,7928	94,0513	7,1371	49,7333	123,7	100,9	2003.
2004.	72,6937	58,4459	47,1104	107,0697	7,9674	54,0362	114,3	99,9	2004.
2005.	82,9904	66,8746	53,5917	121,3282	8,9358	60,6182	100	100,0	2005.
2006.	84,1101	67,0255	53,4822	123,3298	9,0874	57,6526	99,2	109,5	2006.
2007.	79,9640	58,3934	48,6648	116,8434	8,6398	49,6056	106,2	121,9	2007.
2008.	81,4405	55,7641	51,4223	102,2464	8,4571	54,3895	105,8	132,1	2008.
2009.	93,9517	67,4731	62,2015	105,4986	8,8521	72,1886	90,6	122,1	2009.
2010.	103,0431	77,9066	74,8824	120,2809	10,8201	89,1389	82,0	115,4	2010.
2011.	101,9502	73,3382	82,8976	117,4915	11,2785	92,1221	83,5	127,1	2011.
2012.	113,1277	88,1169	93,8323	139,6186	13,0029	110,4599	74,2	118,3	2012.
2013.	113,1369	85,1731	91,8747	133,1761	13,0706	87,2977	74,6	126,4	2013.
2014.	117,3060	88,5408	96,5738	145,6441	12,8832	83,5819	72,0	123,6	2014.
2015.	120,7328	108,8543	113,1283	166,4218	12,9010	89,9275	67,4	117,2	2015.
2016.	123,1179	111,2903	112,9060	150,4277	12,9980	102,6669	66,1	115,7	2016.
2017.	121,3367	107,4987	109,1883	138,3782	12,5881	95,8531	67,3	119,5	2017.
2018.	118,2716	100,2784	102,4224	133,6401	11,5271	90,7479	69,7	123,8	2018.
2019.	117,8524	105,2762	105,9623	134,3444	11,1309	96,6343	69,2	123,6	2019.
2020.	117,5777	103,0095	109,7947	132,1157	11,2155	96,5137	69,6	125,7	2020.
2021.	117,5733	99,4925	108,7433	136,8155	11,5830	90,5256	70,1	128,0	2021.
2022.	117,4588	111,8607	117,0346	137,7224	11,0404	85,1503	68,6	129,3	2022.
2023.	117,2513	108,4143	120,7028	134,8489	10,2134	77,2075	69,1	139,2	2023.
2022.									2022.
Дец.	117,3097	110,8209	118,7899	134,8835	10,6687	82,1574	68,7	134,5	Дец.
2023.									2023.
Јан.	117,3635	108,7873	117,6840	133,1806	10,4737	83,4439	69,0	136,8	Јан.
Феб.	117,3266	109,4557	118,3738	132,3439	10,4763	82,4546	68,9	137,6	Феб.
Март	117,3144	109,5281	118,2578	132,9384	10,4527	81,9243	68,9	137,6	Март
Апр.	117,2824	107,1253	118,9729	133,1526	10,3331	80,2684	69,2	138,3	Апр.
Мај	117,2831	107,8905	120,3096	134,6546	10,3109	78,7377	69,1	139,3	Мај
Јун	117,2731	108,2397	120,1292	136,5915	10,0432	76,6311	69,1	139,8	Јун
Јул	117,2269	106,0250	121,2488	136,5510	10,0745	75,1981	69,4	140,4	Јул
Авг.	117,2139	107,3898	122,2698	136,4763	9,9298	74,1731	69,2	139,8	Авг.
Септ.	117,2015	109,6498	122,1225	136,0831	9,8866	74,2713	68,9	139,3	Септ.
Окт.	117,1852	110,9309	122,7118	135,0155	10,0667	74,1789	68,8	139,2	Окт.
Нов.	117,1934	108,4538	121,5774	134,5702	10,1378	72,3712	69,1	141,2	Нов.
Дец.	117,1740	107,3564	124,0254	135,8983	10,4654	74,5630	69,2	141,6	Дец.
2024.									2024.
Јан.	117,2102	107,4658	125,1285	136,5028	10,3750	73,4630	69,2	142,2	Јан.
Феб.	117,1795	108,4962	123,9000	137,0871	10,4167	72,6403	69,1	141,8	Феб.
Март	117,1912	107,7675	121,3420	136,9724	10,3632	71,9266	69,2	141,4	Март
Апр.	117,1384	109,1545	120,0369	136,6946	10,1073	71,0574	69,0	141,2	Апр.
Мај	117,1161	108,2311	119,0012	136,8694	10,0772	69,3278	69,1	141,8	Мај
Јун	117,1161	108,2311	119,0012	136,8694	10,0772	69,3278	69,1	141,5	Јун
Јул	117,0507	107,9520	120,8809	138,6986	10,1512	68,3298	69,2	142,3	Јул
Авг.	117,0366	106,2360	123,7860	137,4038	10,2125	72,6311	69,4	143,2	Авг.
Септ.	117,0461	105,3892	124,3966	139,2170	10,3005	73,6163	69,5	143,7	Септ.
Окт.	117,0341	107,3087	124,6902	140,1654	10,2590	71,7506	69,3	143,5	Окт.
Нов.	116,9936	110,1004	125,0391	140,2678	10,1005	71,6201	69,0	143,6	Нов.

¹⁾ Индекс изнад 100 указује на апрецијацију динара, а испод 100 на депрецијацију динара.

²⁾ Реални курс је до почетка 2007. године обрачуванаван коришћењем индекса цена на мало, а од тада коришћењем индекса потрошачких цена.

НАПОМЕНА:

Просечан курс динара према страном валути у месецу/години се рачуна као аритметичка средина званичних средњих курсева који су примењивани радним данима у месецу/години.

II. Економски односи са иностранством

Табела 2.1.

Платни биланс Републике Србије, 1997-2006.

(износ у милионима евра)

	1997.	1998.	1999.	2000.	2001.	2002.	2003.	2004.	2005.	2006.
I. ТЕКУЋЕ ТРАНСАКЦИЈЕ	-1.008	-433	-432	-158	282	-672	-1.345	-2.620	-1.779	-2.355
1. Роба	-1.554	-1.296	-1.172	-1.720	-2.603	-3.399	-3.538	-5.201	-4.278	-4.981
1.1. Извоз робе ф.о.б.	2.308	2.549	1.438	1.775	2.008	2.336	2.932	3.286	4.009	5.109
1.2. Увоз робе ф.о.б.	-3.862	-3.845	-2.610	-3.495	-4.610	-5.735	-6.470	-8.487	-8.287	-10.090
2. Услуге	262	272	109	154	272	135	179	132	-5	-41
2.1. Извоз услуга	605	657	336	457	685	788	915	1.189	1.320	1.839
2.2. Увоз услуга	-344	-385	-227	-304	-413	-652	-736	-1.056	-1.325	-1.880
3. Роба и услуге (1+2)	-1.292	-1.024	-1.063	-1.566	-2.331	-3.263	-3.359	-5.069	-4.283	-5.021
3.1. Извоз робе и услуга	2.913	3.206	1.774	2.232	2.693	3.124	3.847	4.474	5.329	6.948
3.2. Увоз робе и услуга	-4.206	-4.230	-2.837	-3.798	-5.024	-6.387	-7.206	-9.543	-9.612	-11.970
4. Доходак	21	9	7	0	7	-74	-119	-173	-259	-330
4.1. Приходи	51	50	39	58	54	65	61	64	80	157
4.2. Расходи	-30	-41	-32	-59	-47	-139	-180	-237	-339	-487
5. Текући трансфери	263	582	623	1.409	2.606	2.665	2.132	2.621	2.764	2.996
5.1. Приходи	567	902	868	1.719	3.024	3.050	2.517	3.100	3.438	4.047
5.2. Расходи	-304	-320	-245	-309	-418	-385	-385	-479	-674	-1.051
II. КАПИТАЛНЕ И ФИНАНСИЈСКЕ ТРАНСАКЦИЈЕ	1.062	204	204	380	253	1.515	2.307	2.791	3.828	6.895
A. Капиталне трансакције	0	0	0	0	0	0	0	0	0	670
B. Финансијске трансакције	1.062	204	204	380	253	1.515	2.307	2.791	3.828	6.225
1. Стране директне инвестиције, нето	654	101	105	54	184	500	1.194	774	1.250	3.323
2. Портфолио инвестиције, нето	0	0	0	0	0	0	0	0	0	355
3. Средњорочни и дугорочни кредити, нето	46	20	13	267	244	721	880	1.253	1.805	2.293
3.1. Коришћење	108	42	27	280	299	800	1.046	1.758	2.411	4.313
3.2. Отплате	-62	-21	-14	-13	-55	-79	-167	-506	-606	-2.021
у томе: превремене отплате главнице и камате	0	0	0	0	0	0	0	0	0	-873
4. Кредити дати иностранству, нето	0	0	0	0	0	0	0	-3	-13	32
5. Краткорочни кредити и депозити, нето	202	-31	-35	29	81	168	58	355	362	93
6. Остало, нето	124	74	44	27	65	224	180	378	323	129
7. Банке, нето ¹⁾	36	40	77	3	-321	-98	-6	34	101	1
III. ГРЕШКЕ И ПРОПУСТИ, НЕТО²⁾	-35	168	201	30	27	153	-135	172	-402	-271
IV. УКУПАН БИЛАНС	20	-62	-27	252	562	996	827	343	1.647	4.269
V. ДЕВИЗНЕ РЕЗЕРВЕ НАРОДНЕ БАНКЕ										
(повећање -) ¹⁾	-20	62	27	-252	-562	-996	-827	-343	-1.647	-4.269
од чега: ММФ, нето	0	0	0	21	-145	-276	-252	-5	15	509

Извор: НБС

¹⁾ Девизне резерве НБС и банака у периоду 1997-2000. дате су са међувалутним променама, а у периоду 2001-2006. девизне резерве НБС и банака, као нова девизна штедња, дати су без међувалутних промена.

²⁾ Ставка грешке и пропусти, нето, у периоду 1997-2000. укључује међувалутне промене, краткорочне трговинске кредите и стварне грешке и пропусти, а у периоду 2001-2006. краткорочне трговинске кредите и стварне грешке и пропусти.

НАПОМЕНЕ:

1. Платни биланс Републике Србије је усклађен са смерницама садржаним у Приручнику за израду платног биланса бр. 5 ММФ-а (*BPM5, Balance of Payments Manual, 5th Edition, 1993, IMF*).

2. Табела је подложна изменама у складу са променама у званичним изворима података.

Табела 2.4.

Међународна инвестициона позиција

(износ у милионима евра, стање на крају периода)

- прелиминарни подаци -

СТАВКА	Стање на крају периода	Стање на крају периода	Стање на крају периода	Стање на крају периода	Стање на крају периода
	31.12.2013.	31.12.2014.	31.12.2015.	31.12.2016.	31.12.2017.
1. Актива	17.831	18.314	19.548	20.824	21.112
1.1. Директне инвестиције	2.078	2.343	2.656	2.884	3.014
1.1.1. Власнички капитал	1.823	2.053	2.327	2.533	2.608
1.1.1.1. Власнички капитал осим реинвестиране добити	1.573	1.608	1.667	1.729	1.758
1.1.1.2. Реинвестирана добит	250	445	660	803	850
1.1.2. Дужнички инструменти	255	290	330	351	406
1.2. Портфолио инвестиције	52	137	199	306	237
1.2.1. Власничке хартије од вредности и хартије од вредности инвестиционих фондова	20	32	28	54	82
1.2.2. Дужничке хартије од вредности	33	105	172	252	155
1.3. Финансијски деривати (осим дев. резерви) и опције на акције за запослене	35	29	32	39	29
1.4. Остале инвестиције	4.477	5.898	6.282	7.391	7.870
1.4.1. Остали власнички капитал	0	0	0	0	0
1.4.2. Готов новац и депозити	3.933	4.876	4.746	4.924	4.423
1.4.3. Кредити	65	74	101	116	265
1.4.4. Програми осигурања и пензија и стандардизоване гаранцијске шеме	21	60	51	43	30
1.4.5. Трговински кредити и аванси	443	879	1.377	2.301	3.143
1.4.6. Остала потраживања	16	8	7	7	8
1.5. Девизне резерве	11.189	9.907	10.378	10.205	9.962
2. Пасива	48.436	50.779	53.426	55.496	56.691
2.1. Директне инвестиције	22.851	24.368	26.717	28.825	31.524
2.1.1. Власнички капитал	19.177	20.721	22.837	24.490	26.248
2.1.1.1. Власнички капитал осим реинвестиране добити	18.051	19.142	20.423	21.162	21.725
2.1.1.2. Реинвестирана добит	1.127	1.579	2.415	3.328	4.523
2.1.2. Дужнички инструменти	3.674	3.647	3.879	4.335	5.275
2.2. Портфолио инвестиције	6.182	7.052	7.346	6.759	5.421
2.2.1. Власничке хартије од вредности и хартије од вредности инвестиционих фондова	127	112	38	27	29
2.2.2. Дужничке хартије од вредности	6.054	6.940	7.308	6.731	5.393
2.3. Финансијски деривати (осим дев. резерви) и опције на акције за запослене	0	0	0	1	1
2.4. Остале инвестиције	19.403	19.358	19.363	19.911	19.745
2.4.1. Остали власнички капитал	0	0	0	1	2
2.4.2. Готов новац и депозити	738	850	879	833	996
2.4.3. Кредити	17.235	16.765	16.631	16.461	15.885
2.4.4. Програми осигурања и пензија и стандардизоване гаранцијске шеме	14	32	23	23	19
2.4.5. Трговински кредити и аванси	853	1.170	1.257	1.967	2.297
2.4.6. Остала потраживања/дуговања	67	12	10	60	18
2.4.7. Алокација СПВ	497	530	565	566	529
Међународна инвестициона позиција - нето	-30.605	-32.464	-33.877	-34.672	-35.579

Извор: НБС

НАПОМЕНА:

Међународна инвестициона позиција Републике Србије је усклађен са смерницама садржаним у Приручнику за израду платног биланса бр. 6 ММФ-а (ВРМ6). Табела је израђена на основу података који су били доступни до 30.09.2024. и подложна је изменама у складу са променама званичних извора података.

Стање на крају периода	Стање на крају периода	Стање на крају периода	Стање на крају периода	Стање на крају периода	Стање на крају периода	Стање на крају периода	Промене у позицији настале услед:		Стање на крају периода
31.12.2018.	31.12.2019.	31.12.2020.	31.12.2021.	31.12.2022.	31.12.2023.	31.03.2024.	транзакције	остале промене у вредности	30.06.2024.
24.037	26.681	28.539	33.403	37.484	44.722	46.547	2.423	351	49.321
3.339	3.641	3.723	4.014	4.279	4.594	4.784	115	13	4.913
2.925	3.218	3.277	3.569	3.667	3.909	4.091	96	5	4.192
2.028	2.251	2.310	2.519	2.594	2.722	2.898	90	5	2.994
897	967	967	1.049	1.074	1.187	1.193	6	0	1.199
415	422	446	446	611	685	694	19	8	720
249	290	438	618	580	727	1.205	365	19	1.589
101	154	223	270	152	206	251	41	52	344
147	136	215	348	428	521	954	324	-33	1.245
50	51	54	54	54	54	54	-1	0	53
9.137	9.321	10.832	12.262	13.156	14.438	15.561	-352	50	15.260
0	0	0	0	0	0	0	0	0	0
4.999	4.774	5.374	6.304	6.887	7.238	8.128	6	5	8.139
399	447	470	521	547	499	449	0	0	449
114	88	56	59	50	85	93	0	0	93
3.617	4.006	4.930	5.375	5.667	6.605	6.886	-358	-13	6.515
8	6	3	3	5	10	6	0	58	64
11.262	13.378	13.492	16.455	19.416	24.909	24.942	2.296	269	27.507
61.591	67.158	70.813	77.713	86.874	94.812	96.570	3.101	183	99.854
35.208	39.029	42.572	46.126	50.207	54.898	56.280	1.044	36	57.361
29.507	32.944	35.009	37.226	39.848	43.414	44.456	844	36	45.335
23.841	26.092	27.776	29.287	31.098	33.483	34.267	634	28	34.928
5.665	6.852	7.233	7.939	8.750	9.931	10.189	210	8	10.407
5.701	6.085	7.563	8.900	10.359	11.483	11.825	200	0	12.025
4.749	5.126	6.955	8.796	8.789	9.849	9.771	1.242	24	11.037
19	20	23	33	26	32	29	0	0	29
4.729	5.106	6.932	8.763	8.764	9.818	9.743	1.242	24	11.008
1	1	1	25	144	217	213	35	0	248
21.634	23.002	21.284	22.766	27.733	29.848	30.306	780	122	31.208
3	3	3	4	6	21	25	11	0	36
1.029	1.086	984	1.256	1.839	2.101	2.248	-229	0	2.019
17.439	18.579	17.908	19.138	23.027	24.050	24.257	832	57	25.146
26	17	23	48	59	76	82	0	4	85
2.572	2.741	1.810	951	1.428	2.266	2.322	166	0	2.488
25	26	36	42	34	34	55	0	59	114
541	549	521	1.327	1.340	1.300	1.317	0	3	1.320
-37.555	-40.478	-42.274	-44.310	-49.390	-50.090	-50.023	-678	169	-50.532

Табела 2.5.

Обавезе банака према иностранству

(износ у милионима динара, стање крајем периода)

	Краткорочне обавезе									Дугорочне обавезе			
	У инострану валути						Обавезе у динарима	Укупно (3 до 5)	Укупно (1+2+6 +7+8)	У инострану валути			
	Трансакциони депозити	Депозити по виђењу	Орочени депозити	Кредити	Хартије од вредности	Остале обавезе				Депозити	Кредити	Хартије од вредности	Остале обавезе
	1	2	3	4	5	6	7	8	9	10	11	12	13
2008.	17.176	3.346	74.835	48.129	0	7.335	5.226	122.964	156.047	4.975	186.902	0	1.590
2009.	17.162	35.465	108.484	56.607	0	9.322	6.610	165.091	233.649	8.260	253.747	0	3.874
2010.	15.387	2.833	134.509	44.595	0	13.903	10.729	179.104	221.955	7.445	373.677	0	6.236
2011.	13.893	6.615	42.051	20.924	0	12.457	8.512	62.975	104.451	8.055	421.592	0	13.516
2012.	19.525	3.338	50.959	4.193	0	15.424	18.198	55.152	111.637	16.853	436.296	0	16.110
2013.	16.098	5.472	22.273	369	0	13.902	26.400	22.642	84.514	14.375	373.766	0	20.367
2014.	21.164	10.705	9.545	242	0	13.383	21.327	9.787	76.366	65.621	260.790	0	8.484
2015.	32.063	7.082	16.736	8.453	0	8.680	21.308	25.189	94.321	56.721	222.674	0	10.926
2016.	39.760	6.762	45.394	28.859	0	9.030	16.895	74.253	146.700	42.820	153.904	0	6.708
2017.	40.633	9.747	79.010	20.465	0	7.780	16.773	99.475	174.408	54.856	165.290	0	4.816
2018.	41.855	6.631	118.871	40.133	0	8.496	11.291	159.004	227.276	62.342	198.703	709	5.318
2019.	40.204	7.758	144.035	24.296	0	8.190	15.098	168.332	239.581	67.289	223.259	1.176	6.342
2020.	44.397	9.083	151.849	19.571	0	8.012	16.436	171.420	249.348	45.068	264.843	1.176	5.906
2021.	54.853	13.884	129.717	28.469	0	8.030	42.858	158.186	277.811	46.731	284.207	0	4.531
2022.	127.105	9.022	160.330	20.303	0	13.294	39.586	180.633	369.639	45.028	270.494	8.799	2.790
2023.	131.029	16.550	14.714	18.527	0	15.856	42.745	33.241	239.422	46.799	355.788	8.788	5.612
2022. Дец.	127.105	9.022	160.330	20.303	0	13.294	39.586	180.633	369.639	45.028	270.494	8.799	2.790
2023. Јан.	128.095	9.134	148.612	20.810	0	14.030	37.582	169.422	358.263	43.757	275.310	8.803	3.036
Феб.	131.787	9.171	148.481	21.116	0	15.231	37.730	169.597	363.515	42.989	273.889	8.798	2.782
Март	123.822	8.749	144.430	20.900	0	15.520	35.642	165.330	349.063	41.512	274.588	8.797	3.287
Апр.	125.263	8.743	131.539	20.318	0	15.542	35.085	151.857	336.490	40.590	278.126	8.795	3.622
Мај	138.993	9.562	119.157	23.013	0	15.431	31.617	142.170	337.773	38.833	275.089	8.796	3.628
Јун	131.570	8.932	126.410	25.109	0	15.879	33.974	151.519	341.875	45.792	270.716	8.792	3.592
Јул	133.889	9.088	100.538	25.253	0	14.191	36.782	125.791	319.741	45.811	273.431	8.792	3.641
Авг.	146.414	13.109	93.076	24.346	0	14.049	32.353	117.422	323.348	45.775	273.962	8.791	3.792
Септ.	139.388	13.374	91.953	19.962	0	14.839	32.913	111.916	312.429	45.478	274.369	8.790	3.796
Окт.	134.475	12.582	81.048	19.935	0	14.608	33.693	100.984	296.342	45.805	272.784	8.788	3.948
Нов.	145.078	17.829	28.225	19.217	0	14.751	38.732	47.442	263.832	45.816	317.534	8.791	4.623
Дец.	131.029	16.550	14.714	18.527	0	15.856	42.745	33.241	239.422	46.799	355.788	8.788	5.612
2024. Јан.	125.472	20.203	9.788	19.186	0	21.860	38.576	28.974	235.085	46.800	358.586	8.788	5.749
Феб.	129.486	17.312	7.995	17.784	0	15.365	41.890	25.779	229.832	46.011	351.878	8.788	8.877
Март	137.661	17.258	5.072	15.440	0	22.817	41.809	20.511	240.056	48.516	345.920	8.786	8.020
Апр.	133.369	17.468	5.038	13.405	0	18.522	35.441	18.443	223.243	48.504	340.694	8.783	5.788
Мај	138.566	17.455	4.907	15.911	0	22.392	37.391	20.818	236.622	48.652	336.427	8.783	5.339
Јун	127.941	9.315	23.830	16.126	0	18.426	36.872	39.956	232.510	49.220	339.670	8.779	4.574
Јул	127.513	8.419	17.978	12.617	0	19.236	38.041	30.595	223.804	49.223	337.840	8.779	4.694
Авг.	130.029	7.509	24.778	12.513	0	20.227	37.809	37.291	232.865	50.255	336.644	8.777	5.088
Септ.	132.197	6.730	23.380	12.084	0	21.248	47.841	35.464	243.479	50.186	343.859	8.781	5.664
Окт.	126.493	7.241	13.790	12.366	0	21.405	48.791	26.156	230.087	49.800	348.933	8.777	5.193
Нов.	129.098	9.694	22.569	12.738	0	28.599	41.698	35.306	244.396	48.722	353.349	0	5.612

Дугорочне обавезе			Укупне обавезе према иностранству (9+16)	Кредити од иностранства (8+15)	Обавезе које не улазе у колону 18 (1+2+6+7 +13+14)	
Обавезе у динарима	Укупно (10 до 12)	Укупно (13 до 15)				
14	15	16	17	18	19	
47	191.877	193.514	349.560	314.841	34.720	2008.
16	262.007	265.897	499.546	427.098	72.448	2009.
402	381.123	387.760	609.715	560.226	49.489	2010.
73	429.647	443.236	547.687	492.622	55.065	2011.
42	453.149	469.300	580.937	508.300	72.637	2012.
79	388.140	408.586	493.100	410.783	82.317	2013.
335	326.412	335.231	411.597	336.199	75.399	2014.
838	279.395	291.159	385.480	304.584	80.896	2015.
182	196.723	203.614	350.314	270.976	79.338	2016.
1.253	220.146	226.216	400.624	319.621	81.003	2017.
2.487	261.755	269.560	496.836	420.759	76.077	2018.
4.427	291.724	302.493	542.074	460.056	82.018	2019.
9.722	311.086	326.714	576.062	482.507	93.556	2020.
19.873	330.938	355.342	633.153	489.124	144.029	2021.
25.721	324.321	352.832	722.471	504.954	217.517	2022.
24.063	411.375	441.050	680.471	444.616	235.856	2022.
25.721	324.321	352.832	722.471	504.954	217.517	Дец. 2023.
25.705	327.870	356.611	714.874	497.292	217.582	Јан.
24.835	325.676	353.293	716.808	495.273	221.534	Феб.
25.023	324.897	353.207	702.270	490.227	212.043	Март
27.352	327.511	358.485	694.974	479.368	215.606	Апр.
26.420	322.718	352.767	690.540	464.888	225.652	Мај
26.318	325.300	355.211	697.085	476.819	220.266	Јун
26.409	328.033	358.083	677.824	453.824	224.001	Јул
25.685	328.528	358.006	681.354	445.951	235.403	Авг.
25.360	328.637	357.792	670.222	440.552	229.669	Септ.
25.300	327.377	356.625	652.967	428.361	224.606	Окт.
24.341	372.141	401.105	664.936	419.583	245.353	Нов.
24.063	411.375	441.050	680.471	444.616	235.856	Дец. 2024.
23.519	414.174	443.442	678.527	443.148	235.379	Јан.
22.579	406.678	438.134	667.966	432.457	235.509	Феб.
21.786	403.222	433.027	673.084	423.733	249.351	Март
21.682	397.981	425.451	648.694	416.424	232.270	Апр.
20.632	393.861	419.832	656.454	414.679	241.775	Мај
19.583	397.669	421.826	654.336	437.625	216.710	Јун
19.526	395.842	420.063	643.867	426.437	217.430	Јул
18.613	395.676	419.377	652.242	432.967	219.275	Авг.
18.892	402.827	427.383	670.862	438.291	232.571	Септ.
16.385	407.510	429.088	659.175	433.667	225.508	Окт.
15.949	402.071	423.632	668.028	437.377	230.650	Нов.

Табела 2.6.

Девизне резерве
 (износ у милионима евра)

	Девизне резерве Народне банке Србије					Девизне резерве банака	Укупно (5+6)		
	Злато	Специјална права вучења	Ефектива и депозити у иностранству ¹⁾	Хартије од вредности	Укупно (1 до 4)				
	1	2	3	4	5				6
2002.	104,9	0,9	1.333,6	746,4	2.185,8	677,7	2.863,5	2002.	
2003.	110,1	0,3	1.492,8	1.232,2	2.835,5	668,8	3.504,2	2003.	
2004.	108,1	0,0	1.406,7	1.588,8	3.103,7	594,6	3.698,3	2004.	
2005.	181,3	25,5	2.537,0	2.177,4	4.921,3	547,5	5.468,8	2005.	
2006.	183,5	6,7	3.750,0	5.079,8	9.020,0	518,3	9.538,3	2006.	
2007.	219,2	0,5	3.580,4	5.833,5	9.633,6	1.221,8	10.855,3	2007.	
2008.	251,4	1,5	1.115,0	6.793,9	8.161,8	919,7	9.081,5	2008.	
2009.	324,1	13,4	2.133,7	8.130,7	10.601,9	1.424,9	12.026,8	2009.	
2010.	446,7	2,2	1.169,0	8.383,6	10.001,6	1.684,3	11.685,9	2010.	
2011.	561,4	2,0	2.896,5	8.598,3	12.058,2	809,1	12.867,3	2011.	
2012.	620,0	208,2	2.782,9	7.303,6	10.914,7	1.057,3	11.972,0	2012.	
2013.	455,1	133,8	2.900,9	7.699,0	11.188,8	913,2	12.102,0	2013.	
2014.	556,1	52,7	2.695,6	6.602,9	9.907,2	1.735,3	11.642,5	2014.	
2015.	566,3	15,0	2.877,2	6.919,5	10.378,0	1.435,3	11.813,2	2015.	
2016.	661,3	14,1	3.251,3	6.277,9	10.204,6	1.556,7	11.761,4	2016.	
2017.	675,1	11,4	3.134,8	6.140,4	9.961,7	1.110,5	11.072,2	2017.	
2018.	736,2	11,4	4.005,5	6.508,8	11.261,8	1.633,2	12.895,1	2018.	
2019.	1.336,8	11,3	4.600,7	7.429,7	13.378,5	1.510,8	14.889,3	2019.	
2020.	1.760,1	10,7	5.011,0	6.709,9	13.491,7	2.058,3	15.549,9	2020.	
2021.	1.931,4	787,6	6.441,7	7.293,8	16.454,5	2.895,2	19.349,7	2021.	
2022.	2.104,6	11,7	8.840,2	8.459,1	19.415,6	2.670,7	22.086,3	2022.	
2023.	2.393,2	11,5	10.014,4	12.490,0	24.909,1	2.953,7	27.862,8	2023.	
2022.	Дец.	2.104,6	11,7	8.840,2	8.459,1	19.415,7	2.670,7	22.086,3	Дец.
2023.	Јан.	2.195,4	55,2	10.059,1	8.603,6	20.913,3	2.509,7	23.423,0	Јан.
	Феб.	2.131,3	42,0	9.501,3	9.521,6	21.196,2	2.662,6	23.858,8	Феб.
	Март	2.245,4	41,3	9.535,8	9.558,1	21.380,6	2.401,5	23.782,1	Март
	Апр.	2.226,0	83,7	9.747,2	9.499,9	21.556,7	2.311,7	23.868,4	Апр.
	Мај	2.271,4	63,7	10.274,0	9.479,1	22.088,2	2.343,2	24.431,4	Мај
	Јун	2.175,3	62,4	8.562,9	11.784,3	22.584,9	2.255,1	24.840,1	Јун
	Јул	2.214,0	62,2	8.697,2	12.160,8	23.134,2	2.138,9	25.273,1	Јул
	Авг.	2.201,6	37,6	8.785,6	12.598,9	23.623,7	2.069,4	25.693,1	Авг.
	Септ.	2.198,2	38,4	9.034,2	12.911,7	24.182,5	2.092,2	26.274,7	Септ.
	Окт.	2.367,7	40,1	9.155,6	12.825,4	24.388,8	2.334,5	26.723,3	Окт.
	Нов.	2.355,8	11,8	9.107,9	12.687,6	24.163,1	2.614,4	26.777,5	Нов.
	Дец.	2.393,2	11,5	10.014,4	12.490,0	24.909,1	2.953,7	27.862,8	Дец.
2024.	Јан.	2.454,4	41,2	10.029,5	12.511,8	25.036,9	2.982,4	28.019,3	Јан.
	Феб.	2.462,0	12,9	8.902,0	13.654,5	25.031,4	2.879,5	27.911,0	Феб.
	Март	2.686,8	13,0	8.127,7	14.114,7	24.942,2	3.687,5	28.629,6	Март
	Апр.	2.835,7	74,5	7.168,6	15.050,3	25.129,2	3.498,0	28.627,3	Апр.
	Мај	2.873,5	46,8	7.029,4	15.207,3	25.157,1	3.371,7	28.528,8	Мај
	Јун	2.906,8	47,1	9.074,2	15.478,4	27.506,6	3.067,7	30.574,2	Јун
	Јул	3.367,3	47,0	8.898,7	15.800,3	28.113,3	2.775,0	30.888,3	Јул
	Авг.	3.430,1	19,5	8.896,6	15.878,9	28.225,0	2.816,2	31.041,2	Авг.
	Септ.	3.579,0	19,4	8.677,4	16.003,8	28.279,7	2.802,9	31.082,6	Септ.
	Окт.	3.850,8	38,0	7.245,2	17.153,9	28.288,0	2.964,6	31.252,6	Окт.
	Нов.	3.858,7	12,9	7.641,3	17.191,7	28.704,6	3.111,9	31.816,5	Нов.

¹⁾ Почев од фебруара 2016. године укључена је резервна позиција Републике Србије код ММФ-а.

Табела 2.7.

Девизно тржиште (износ у милионима евра)

Девизно тржиште (2004 - 2006)

	Промет на девизном тржишту							Укупно (1 до 6)	
	Фиксинг састанак	Купопродаја изван Фиксинг састанка			Мењачки послови				
		Банка-банка	Банке- Народна банка Србије	Банке- резиденти и нерезиденти	Банке/овлаш- ћени мењачи - физичка лица ³⁾	Народна банка Србије- овлашћени мењачи			
2004.	1.610,1	1.545,1	39,1	9.093,6	1.433,2	1.903,2	15.624,3	2004.	
2005.	1.966,9	2.032,1	7,3	11.828,3	1.879,5	2.018,7	19.732,9	2005.	
2006.	1.588,1	5.962,1	3,5	17.791,0	2.948,9	1.777,8	30.071,2	2006.	

Девизно тржиште (од 2007)

	Промет на девизном тржишту							Укупно (1 до 7)		
	Банка-банка	Девизе			Ефективни страни новац					
		Банка - Народна банка Србије		Банке- резиденти	Банке- нерезиденти	Банка-овлашћени мењачи, физичка лица, правна лица ⁴⁾				Народна банка Србије - овлашћени мењачи
		спот	своп							
1	2	3	4	5	6	7	8			
2007. ¹⁾	22.319,0	708,7	-	37.922,3		4.379,8	1.179,3	66.509,0	2007. ¹⁾	
2008.	23.669,2	1.335,5	-	47.056,5		4.738,4	537,3	77.336,9	2008.	
2009. ²⁾	7.085,5	656,9	0,0	17.203,9	15.461,2	4.704,1	134,3	45.245,9	2009. ²⁾	
2010. ³⁾	10.764,0	2.806,2	261,7	16.924,2	24.030,3	4.287,6	7,4	59.081,4	2010. ³⁾	
2011.	19.536,5	135,0	364,5	19.962,8	36.409,8	4.559,5	0,0	80.968,2	2011.	
2012.	17.383,4	1.353,3	359,0	19.446,0	33.718,9	3.971,1	0,0	76.231,9	2012.	
2013.	9.150,6	1.050,0	248,0	18.933,6	32.940,9	4.366,2	0,0	66.689,3	2013.	
2014.	6.657,5	2.140,0	360,0	19.082,3	35.065,8	3.858,9	0,0	67.164,5	2014.	
2015.	8.077,5	1.420,0	1.101,0	19.748,0	42.753,0	4.283,3	0,0	77.382,9	2015.	
2016.	6.125,9	1.800,0	880,0	21.380,8	37.642,4	4.064,5	0,0	71.893,6	2016.	
2017.	7.520,9	1.985,0	1.093,0	24.263,2	38.749,6	4.278,2	0,0	77.889,9	2017.	
2018.	6.943,3	2.090,0	648,0	26.684,2	48.849,9	4.899,3	0,0	90.114,7	2018.	
2019.	6.303,7	3.505,0	1.594,0	30.234,7	68.321,1	5.084,9	0,0	115.043,3	2019.	
2020.	6.565,7	2.450,0	1.756,5	28.766,9	53.505,5	3.689,2	0,0	96.733,7	2020.	
2021.	6.923,3	3.005,0	871,0	37.496,6	38.882,4	5.026,6	0,0	92.204,9	2021.	
2022.	9.776,8	5.960,0	1.674,1	49.069,0	31.797,7	8.352,4	0,0	106.630,0	2022.	
2022.	7.932,3	5.150,0	1.126,0	50.297,1	35.969,1	7.346,9	0,0	107.821,4	2022.	
2023. Дец.	998,3	790,0	76,0	5.050,8	2.159,5	721,9	-	9.796,5	Дец.	
2023. Јан.	711,8	315,0	20,0	3.437,2	2.339,4	562,5	-	7.385,9	Јан.	
Феб.	535,4	390,0	38,0	3.530,2	1.716,6	540,4	-	6.750,7	Феб.	
Март	732,2	330,0	20,0	4.492,7	2.884,3	662,2	-	9.121,3	Март	
Апр.	630,6	600,0	26,0	3.749,9	2.060,5	652,2	-	7.719,2	Апр.	
Мај	678,1	315,0	80,0	4.246,0	3.452,7	733,2	-	9.505,0	Мај	
Јун	740,3	690,0	70,0	4.611,4	3.925,8	610,5	-	10.648,0	Јун	
Јул	555,7	595,0	50,0	4.209,4	3.060,9	621,9	-	9.092,9	Јул	
Авг.	602,0	425,0	122,0	4.100,1	2.883,2	670,6	-	8.802,9	Авг.	
Септ.	462,0	615,0	92,0	4.135,2	3.814,3	609,1	-	9.727,6	Септ.	
Окт.	762,1	195,0	232,0	4.207,5	2.970,9	606,0	-	8.973,6	Окт.	
Нов.	741,3	90,0	212,0	4.251,6	3.850,8	563,5	-	9.709,2	Нов.	
Дец.	780,8	590,0	164,0	5.325,8	3.009,5	514,8	-	10.385,0	Дец.	
2024. Јан.	654,4	375,0	648,0	4.554,2	3.256,6	548,0	-	10.036,3	Јан.	
Феб.	573,9	395,0	270,0	4.206,2	3.550,1	468,6	-	9.463,8	Феб.	
Март	773,6	370,0	120,0	4.689,3	6.123,3	589,6	-	12.665,8	Март	
Апр.	837,1	440,0	140,0	5.077,1	4.686,4	652,3	-	11.832,8	Апр.	
Мај	501,6	105,0	170,0	4.300,0	7.488,0	576,6	-	13.141,2	Мај	
Јун	613,4	695,0	174,0	4.790,0	5.889,5	518,7	-	12.680,6	Јун	
Јул	859,2	315,0	150,0	5.190,0	5.324,8	584,9	-	12.423,8	Јул	
Авг.	673,9	310,0	90,0	4.548,0	4.596,4	521,0	-	10.739,3	Авг.	
Септ.	721,6	370,0	164,0	4.755,5	3.118,4	532,7	-	9.662,2	Септ.	
Окт.	831,6	275,0	132,0	4.908,3	3.828,5	674,7	-	10.650,2	Окт.	
Нов.	756,3	325,0	194,0	4.746,8	4.170,2	593,8	-	10.786,1	Нов.	

¹⁾ У јуну 2007. године Народна банка Србије укинула свакодневно организовање Фиксинг састанка.

²⁾ Народна банка Србије располаже подацима о купопродаји девиза и ефективног страног новца, разврстано на трансакције реализоване са резидентима и на трансакције са нерезидентима, од септембра 2008.

³⁾ Народна банка Србије је у априлу 2010. престала да ради са овлашћеним мењачима.

⁴⁾ Физичка лица - резиденти и нерезиденти; Правна лица - резиденти

НАПОМЕНА:

Подаци укључују и купопродају ефективног страног новца између овлашћених мењача, који користе софтвер банке за обављање мењачког посла, и физичких лица.

Табела 2.8.

Спољни дуг Републике Србије према кредиторима¹⁾

(износ у милионима евра, прелиминарни подаци)

	Стање спољног дуга														
	Дугорочни и средњерочни дуг														
	Међународне финансијске организације										Стране владе, развојне банке и агенције страних влада				
	IMF	IBRD	IDA	EUROFI MA	IFC	EIB	EU - Европска унија	СЕВ	EBRD	Укупно (1 до 9)	Париски клуб - консолидовани дуг	Стране владе ²⁾	Развојне банке и агенције страних влада	Укупно 11 до 13)	
1	2	3	4	5	6	7	8	9	10	11	12	13	14		
2000.	164,6	1.655,7	0,0	129,2	105,2	275,6	0,0	25,8	0,0	2.356,2	4.168,9	523,2	0,0	4.692,1	
2001.	308,7	1.815,4	0,0	138,6	146,2	56,4	223,8	27,5	2,2	2.718,7	4.313,2	637,4	0,0	4.950,6	
2002.	541,5	1.815,4	160,9	141,8	145,4	102,9	223,8	26,0	42,4	3.200,1	2.518,4	608,2	41,7	3.168,3	
2003.	730,4	1.815,4	219,5	125,1	174,2	155,8	259,8	24,2	112,1	3.616,5	2.301,9	525,7	61,2	2.888,7	
2004.	706,4	1.815,4	318,5	124,2	69,2	207,0	259,8	21,2	221,0	3.742,8	2.186,2	522,6	78,3	2.787,1	
2005.	731,8	1.801,6	407,7	136,1	30,0	275,2	273,3	18,2	301,4	3.975,2	2.358,3	645,3	117,3	3.120,9	
2006.	185,4	1.616,0	417,9	128,2	139,7	386,6	273,3	24,7	368,9	3.540,8	1.761,2	620,8	202,2	2.584,2	
2007.	0,0	1.603,1	425,6	113,2	178,9	516,9	273,3	29,7	415,4	3.556,0	1.674,3	595,4	231,3	2.501,0	
2008.	0,0	1.588,0	461,1	113,6	183,6	591,7	273,3	52,1	600,3	3.863,9	1.674,6	659,6	236,1	2.570,3	
2009.	1.532,1	1.238,2	469,0	100,5	197,9	740,5	273,3	57,0	671,5	5.280,0	1.581,0	503,2	314,2	2.398,4	
2010.	1.978,3	1.358,7	511,6	110,5	223,5	1.030,6	273,3	50,5	857,7	6.394,8	1.616,7	684,7	371,6	2.673,0	
2011.	2.076,9	1.437,2	540,9	99,6	366,3	1.550,6	373,3	73,1	1.179,9	7.697,8	1.582,0	720,0	479,1	2.781,1	
2012.	1.841,0	1.452,5	536,7	112,2	420,6	2.020,5	328,5	70,5	1.185,5	7.968,1	1.475,9	747,5	606,6	2.830,0	
2013.	1.130,8	1.436,0	496,4	92,2	464,6	2.314,3	283,8	98,3	1.202,1	7.518,6	1.370,4	947,7	751,4	3.069,5	
2014.	614,4	1.534,5	491,6	76,5	341,7	2.318,2	231,8	111,9	1.078,8	6.799,5	1.362,8	1.904,2	896,1	4.163,0	
2015.	507,5	1.836,5	471,6	66,6	305,8	2.262,8	179,9	101,5	1.034,1	6.766,3	1.367,6	2.123,5	1.137,4	4.628,6	
2016.	493,7	1.844,4	412,9	48,4	255,6	2.338,3	125,2	108,3	1.062,6	6.689,2	1.319,0	2.278,3	1.327,1	4.924,4	
2017.	461,6	2.122,3	329,7	36,8	173,8	2.365,3	82,0	129,1	994,0	6.694,7	1.177,7	1.977,0	1.523,0	4.677,6	
2018.	472,5	2.165,2	279,4	38,2	313,6	2.434,1	38,7	142,1	1.140,7	7.024,6	1.093,4	2.011,0	1.988,1	5.092,5	
2019.	479,2	2.187,4	224,6	39,6	312,0	2.341,7	2,7	244,3	1.292,2	7.123,7	1.001,2	2.078,3	2.452,0	5.531,4	
2020.	455,1	2.197,6	157,4	31,8	292,3	2.261,4	0,0	241,9	1.569,7	7.207,2	856,1	1.748,3	2.379,0	4.983,4	
2021.	1.256,8	2.238,8	107,2	30,1	178,9	2.279,3	0,0	467,7	1.477,4	8.036,2	744,1	1.892,4	2.983,1	5.619,6	
2022.	2.251,3	2.224,2	61,1	0,0	76,2	2.435,9	0,0	578,5	1.405,5	9.032,7	600,4	2.016,6	4.411,7	7.028,7	
2017.	461,6	2.122,3	329,7	36,8	173,8	2.365,3	82,0	129,1	994,0	6.694,7	1.177,7	1.977,0	1.523,0	4.677,6	
2018.	467,6	2.163,1	286,2	37,8	305,0	2.416,0	38,7	139,4	1.104,8	6.958,7	1.102,6	1.968,4	1.808,7	4.879,7	
Дец.	472,5	2.165,2	279,4	38,2	313,6	2.434,1	38,7	142,1	1.140,7	7.024,6	1.093,4	2.011,0	1.988,1	5.092,5	
2019.	Март	479,8	2.359,7	264,3	38,4	323,2	2.449,0	38,7	146,2	1.157,5	7.256,8	1.051,0	2.038,2	2.128,5	5.217,7
Јун	475,1	2.272,6	251,8	38,8	319,6	2.405,8	36,0	174,6	1.181,2	7.155,6	1.048,4	2.029,4	2.278,2	5.356,0	
Септ.	484,3	2.278,8	237,0	39,7	318,1	2.394,0	2,7	249,9	1.262,0	7.266,5	1.010,4	2.111,0	2.356,4	5.477,8	
Дец.	479,2	2.187,4	224,6	39,6	312,0	2.341,7	2,7	244,3	1.292,2	7.123,7	1.001,2	2.078,3	2.452,0	5.531,4	
2020.	Март	483,2	2.196,0	206,8	40,6	310,1	2.318,2	2,7	246,0	1.292,2	7.096,0	950,7	2.118,2	2.526,3	5.595,2
Јун	476,9	2.215,5	194,2	40,2	306,9	2.307,1	0,0	239,4	1.410,8	7.191,0	943,6	2.085,3	2.496,6	5.525,5	
Септ.	465,6	2.226,4	170,7	33,4	295,5	2.274,7	0,0	231,3	1.525,4	7.223,1	868,8	2.002,6	2.453,2	5.324,7	
Дец.	455,1	2.197,6	157,4	31,8	292,3	2.261,4	0,0	241,9	1.569,7	7.207,2	856,1	1.748,3	2.379,0	4.983,4	
2021.	Март	470,0	2.196,2	143,4	31,2	287,2	2.280,1	0,0	366,1	1.565,7	7.340,0	802,7	1.810,9	2.518,8	5.132,4
Јун	465,4	2.165,3	132,4	31,4	284,2	2.252,9	0,0	413,0	1.533,9	7.278,5	798,5	1.789,3	2.551,8	5.139,6	
Септ.	1.237,4	2.164,6	115,3	28,8	224,8	2.278,9	0,0	413,4	1.524,1	7.987,2	736,6	1.840,8	2.853,3	5.430,8	
Дец.	1.256,8	2.238,8	107,2	30,1	178,9	2.279,3	0,0	467,7	1.477,4	8.036,2	744,1	1.892,4	2.983,1	5.619,6	
2022.	Март	1.259,2	2.243,8	87,8	30,2	158,4	2.304,6	0,0	463,4	1.517,0	8.064,3	671,4	1.918,5	3.112,6	5.702,6
Јун	1.294,9	2.229,3	83,6	20,4	158,4	2.309,6	0,0	479,8	1.469,2	8.045,3	684,6	2.036,0	3.407,2	6.127,8	
Септ.	1.321,0	2.225,8	65,2	7,3	76,2	2.430,4	0,0	549,2	1.358,6	8.033,7	616,5	2.157,0	3.653,9	6.427,4	
Дец.	2.251,3	2.224,2	61,1	0,0	76,2	2.435,9	0,0	578,5	1.409,6	9.036,7	600,4	2.016,6	4.411,7	7.028,7	
2023.	Март	2.223,4	2.234,0	41,4	0,0	126,2	2.414,7	0,0	572,7	1.388,8	9.001,1	509,5	1.968,1	4.469,9	6.947,5
Јун	2.411,1	2.212,3	40,0	0,0	126,2	2.412,3	0,0	582,1	1.394,4	9.178,5	506,3	1.886,4	4.460,0	6.852,7	
Септ.	2.435,6	2.210,5	29,7	0,0	126,2	2.398,0	0,0	620,1	1.575,2	9.395,3	416,8	1.922,9	4.636,5	6.976,2	
Дец.	2.382,5	2.161,7	28,1	0,0	126,2	2.405,8	0,0	677,6	1.563,1	9.344,9	412,5	1.828,7	4.771,1	7.012,3	
2024.	Март	2.413,3	2.150,5	17,7	0,0	124,6	2.389,2	0,0	696,8	1.615,1	9.407,3	316,1	1.849,2	4.878,9	7.044,2
Јун	2.418,4	2.257,8	16,8	0,0	180,6	2.368,1	0,0	769,7	1.649,0	9.660,3	315,2	1.866,1	5.027,0	7.208,3	

Извор: Народна банка Србије

Напомена: Спољни дуг Републике Србије обрачунава се по принципу „дospelог дуга“, који обухвата износ дуга по главници и износ обрачунате камате која није плаћена у моменту уговореног доспећа. Спољни дуг приватног сектора Републике Србије обухвата дуг банака, предузећа и осталих сектора, за који није издата државна гаранција. Спољним дугом приватног сектора нису обухваћени кредити закључени пре 20. децембра 2000. по којима се не врше плаћања (969,2 млн евра, од чега се 432,2 млн евра односи на домаће банке, 537,0 млн евра на домаћа предузећа).

¹⁾ Стање спољног дуга Републике Србије укључује дуг Косова и Метохије по кредитима који су закључени пре доласка мисије КФОР-а.

²⁾ Од укупног износа дуга у Страним владама, 41,8 милиона евра односи се на дуг према Либији, док клириншки дуг представља дуг према бившој Чехословачкој.

Стање спољног дуга											
Дугорочни и средњерочни дуг					Краткорочни дуг			КЛИРИНГ ⁽²⁾	УКУПНО (19, 22 и 23)		
Лондонски клуб	Државне ХоВ	Остале финансијске организације	Остали кредитори	Укупно (10, 14, 15, 16, 17 и 18)	Русија, Кина - трговински кредит за увоз гаса и нафте	Остало	Укупно (20 и 21)				
15	16	17	18	19	20	21	22				
2.440,8	0,0	0,0	33,6	9.522,6	527,5	235,7	763,2	115,6	10.401,4		2000.
2.606,3	0,0	1,6	77,2	10.354,4	569,0	209,5	778,5	121,7	11.254,6	2001.	
2.341,9	0,0	3,0	245,5	8.958,8	491,5	148,3	639,8	103,0	9.701,6	2002.	
2.189,8	0,0	8,9	636,9	9.340,8	416,0	136,1	552,2	85,9	9.978,8	2003.	
851,4	0,0	177,2	1.560,4	9.118,9	176,3	260,4	436,7	78,9	9.634,5	2004.	
982,7	0,0	193,8	3.270,3	11.543,0	196,9	754,2	951,1	26,0	12.520,1	2005.	
871,2	0,0	280,0	6.022,8	13.299,1	172,9	795,2	968,1	23,3	14.290,5	2006.	
780,5	0,0	524,6	8.955,4	16.317,6	0,0	1.043,9	1.043,9	20,8	17.382,3	2007.	
819,8	0,0	1.007,6	10.866,3	19.127,9	0,0	1.831,8	1.831,8	21,8	20.981,6	2008.	
808,3	0,0	1.013,1	10.898,9	20.398,6	0,0	1.852,4	1.852,4	21,4	22.272,4	2009.	
754,4	0,0	1.057,3	10.848,5	21.728,0	0,0	1.757,5	1.757,5	23,1	23.508,7	2010.	
720,4	772,8	728,9	10.787,1	23.488,1	0,0	611,6	611,6	23,8	24.123,5	2011.	
652,1	2.084,0	697,3	10.935,5	25.167,0	0,0	455,0	455,0	23,3	25.643,3	2012.	
294,5	3.760,4	625,4	10.157,3	25.425,7	0,0	196,3	196,3	22,3	25.644,3	2013.	
303,6	4.264,5	434,9	9.590,1	25.555,5	0,0	98,6	98,6	25,3	25.679,4	2014.	
304,0	4.710,6	297,5	9.196,6	25.903,5	0,0	302,8	302,8	28,1	26.234,4	2015.	
185,4	4.808,0	135,8	9.046,2	25.789,0	0,0	676,2	676,2	29,2	26.494,4	2016.	
143,0	3.591,8	158,2	9.391,3	24.656,6	0,0	844,1	844,1	25,7	25.526,4	2017.	
0,0	2.878,3	147,3	10.091,2	25.233,9	0,0	1.401,4	1.401,4	26,9	26.662,2	2018.	
0,0	2.948,6	131,8	10.587,0	26.322,4	0,0	1.925,0	1.925,0	6,4	28.253,8	2019.	
0,0	4.768,6	114,1	12.128,2	29.201,4	0,0	1.585,4	1.585,4	0,0	30.786,8	2020.	
0,0	7.061,9	129,0	14.029,0	34.875,7	0,0	1.612,4	1.612,4	0,0	36.488,2	2021.	
0,0	7.153,3	133,2	16.132,7	39.480,6	0,0	2.404,1	2.404,1	0,0	41.884,7	2022.	
143,0	3.591,8	158,2	9.391,3	24.656,6	0,0	844,1	844,1	25,7	25.526,4	2017.	
0,0	3.659,8	150,6	9.540,2	25.189,1	0,0	1.096,8	1.096,8	26,4	26.312,3	Септ.	
0,0	2.878,3	147,3	10.091,2	25.233,9	0,0	1.401,4	1.401,4	26,9	26.662,2	Дец.	
										2019.	
0,0	2.903,0	139,7	10.039,7	25.556,9	0,0	1.179,7	1.179,7	27,4	26.764,0	Март	
0,0	2.933,1	140,6	10.458,9	26.044,2	0,0	1.425,6	1.425,6	6,3	27.476,1	Јун	
0,0	2.982,5	144,5	10.820,2	26.691,4	0,0	1.528,7	1.528,7	6,6	28.226,7	Септ.	
0,0	2.948,6	131,8	10.587,0	26.322,4	0,0	1.925,0	1.925,0	6,4	28.253,8	Дец.	
										2020.	
0,0	2.843,4	129,3	11.207,4	26.871,3	0,0	1.783,2	1.783,2	0,0	28.654,5	Март	
0,0	4.661,8	120,7	11.723,4	29.222,5	0,0	1.736,6	1.736,6	0,0	30.959,1	Јун	
0,0	4.566,2	123,4	11.700,2	28.937,5	0,0	1.781,0	1.781,0	0,0	30.718,5	Септ.	
0,0	4.768,6	114,1	12.128,2	29.201,4	0,0	1.585,4	1.585,4	0,0	30.786,8	Дец.	
										2021.	
0,0	5.790,7	119,4	12.447,1	30.829,6	0,0	1.473,8	1.473,8	0,0	32.303,4	Март	
0,0	5.757,7	114,3	12.609,9	30.899,9	0,0	1.372,1	1.372,1	0,0	32.272,0	Јун	
0,0	7.089,2	110,9	13.237,1	33.855,1	0,0	1.403,2	1.403,2	0,0	35.258,3	Септ.	
0,0	7.061,9	129,0	14.029,0	34.875,7	0,0	1.612,4	1.612,4	0,0	36.488,2	Дец.	
										2022.	
0,0	6.970,0	134,7	14.320,0	35.191,5	0,0	1.729,3	1.729,3	0,0	36.920,8	Март	
0,0	6.935,2	137,3	15.015,3	36.260,8	0,0	1.999,3	1.999,3	0,0	38.260,1	Јун	
0,0	7.221,7	136,6	15.787,8	37.607,2	0,0	2.356,9	2.356,9	0,0	39.964,1	Септ.	
0,0	7.153,3	132,4	16.138,5	39.489,6	0,0	2.405,5	2.405,5	0,0	41.895,0	Дец.	
										2023.	
0,0	8.698,9	129,1	16.651,4	41.428,0	0,0	2.164,1	2.164,1	0,0	43.592,1	Март	
0,0	8.644,9	140,7	17.704,8	42.521,5	0,0	1.874,7	1.874,7	0,0	44.396,2	Јун	
0,0	8.608,8	142,8	18.098,9	43.221,9	0,0	1.599,4	1.599,4	0,0	44.821,4	Септ.	
0,0	8.547,9	132,2	19.464,3	44.501,7	0,0	876,1	876,1	0,0	45.377,8	Дец.	
										2024.	
0,0	8.236,6	128,1	20.152,6	44.968,8	0,0	684,0	684,0	0,0	45.652,9	Март	
0,0	9.581,2	122,9	20.568,2	47.140,9	0,0	946,8	946,8	0,0	48.087,7	Јун	

Табела 2.9.

Спољни дуг Републике Србије према дужницима

(износ у милионима евра, прелиминарни подаци)

	Стање спољног дуга								
	Дугорочни дуг							Укупно (3 и 7)	
	Јавни сектор ¹⁾			Приватни сектор ²⁾					
	Од чега: дуг НБС по SBA према ММФ-у	Од чега: обавезе Владе РС по СПВ алокацији ММФ-а	Укупно (са 1 и 2)	Банке	Предузећа	Физичка лица	Укупно (4, 5 и 6)		
1	2	3	4	5	6	7			
2000.	164,6	0,0	9.416,9	105,2	116,1	0,0	221,3	9.638,2	
2001.	308,7	0,0	10.162,1	144,8	169,2	0,0	314,1	10.476,1	
2002.	541,5	0,0	8.567,2	159,6	335,0	0,0	494,6	9.061,7	
2003.	730,4	0,0	8.470,4	288,6	667,6	0,0	956,3	9.426,7	
2004.	706,4	0,0	7.189,7	615,5	1.392,6	0,0	2.008,1	9.197,8	
2005.	731,8	0,0	7.844,4	1.332,2	2.392,4	0,0	3.724,6	11.569,0	
2006.	185,4	0,0	6.564,0	2.823,9	3.934,5	0,0	6.758,4	13.322,4	
2007.	0,0	0,0	6.282,4	2.410,6	7.645,4	0,0	10.056,0	16.338,4	
2008.	0,0	0,0	6.547,5	2.128,0	10.474,2	0,0	12.602,3	19.149,8	
2009.	1.110,0	422,2	7.765,1	2.591,0	10.063,9	0,0	12.654,9	20.420,0	
2010.	1.528,9	449,5	9.093,8	3.359,5	9.297,8	0,0	12.657,3	21.751,1	
2011.	1.617,6	459,3	10.800,4	3.868,6	8.842,8	0,0	12.711,5	23.511,9	
2012.	1.388,7	452,3	12.184,9	3.721,7	9.283,3	0,3	13.005,4	25.190,3	
2013.	697,2	433,7	13.119,6	3.219,3	9.107,7	1,4	12.328,4	25.448,0	
2014.	151,9	462,6	14.140,2	2.502,8	8.934,7	3,0	11.440,6	25.580,8	
2015.	14,8	492,7	15.295,5	2.056,5	8.575,7	3,9	10.636,2	25.931,7	
2016.	0,0	493,7	15.679,7	1.407,9	8.728,7	5,7	10.142,4	25.822,1	
2017.	0,0	461,6	13.910,2	1.518,7	9.244,0	9,5	10.772,1	24.682,4	
2018.	0,0	472,5	13.424,6	1.716,9	10.108,6	10,8	11.836,2	25.260,8	
2019.	0,0	479,2	13.866,5	1.958,7	10.489,5	14,1	12.462,4	26.328,9	
2020.	0,0	455,1	14.978,0	2.348,0	11.858,7	16,7	14.223,4	29.201,4	
2021.	0,0	480,4	19.143,5	2.629,5	13.081,7	21,1	15.732,2	34.875,7	
2022.	0,0	1.269,4	22.119,7	2.656,7	14.681,8	22,4	17.360,9	39.480,6	
2017.	0,0	461,6	13.910,2	1.518,7	9.244,0	9,5	10.772,1	24.682,4	
2018.	Септ.	0,0	467,6	13.997,0	1.640,7	9.566,8	11,0	11.218,4	25.215,5
	Дец.	0,0	472,5	13.424,6	1.716,9	10.108,6	10,8	11.836,2	25.260,8
2019.	Март	0,0	479,8	13.734,4	1.700,8	10.137,7	11,3	11.849,8	25.584,3
	Јун	0,0	475,1	13.767,0	1.767,8	10.502,6	13,1	12.283,5	26.050,6
	Септ.	0,0	484,3	13.988,1	1.860,3	10.835,9	13,7	12.709,9	26.698,0
	Дец.	0,0	479,2	13.866,5	1.958,7	10.489,5	14,1	12.462,4	26.328,9
2020.	Март	0,0	483,2	13.817,4	1.968,7	11.070,8	14,4	13.053,9	26.871,3
	Јун	0,0	476,9	15.546,7	2.213,5	11.447,8	14,5	13.675,8	29.222,5
	Септ.	0,0	465,6	15.154,0	2.299,4	11.468,9	15,3	13.783,5	28.937,5
	Дец.	0,0	455,1	14.978,0	2.348,0	11.858,7	16,7	14.223,4	29.201,4
2021.	Март	0,0	470,0	16.282,4	2.351,4	12.178,9	17,0	14.547,2	30.829,6
	Јун	0,0	465,4	16.242,8	2.356,3	12.283,2	17,6	14.657,2	30.899,9
	Септ.	0,0	473,0	18.561,0	2.475,9	12.799,3	19,1	15.294,2	33.855,1
	Дец.	0,0	480,4	19.143,5	2.629,5	13.081,7	21,1	15.732,2	34.875,7
2022.	Март	0,0	1.181,4	19.232,1	2.624,6	13.312,4	22,3	15.959,4	35.191,5
	Јун	0,0	1.214,8	19.734,3	2.631,0	13.872,6	22,8	16.526,4	36.260,8
	Септ.	0,0	1.239,3	20.488,4	2.691,9	14.404,6	22,2	17.118,8	37.607,2
	Дец.	981,8	1.269,4	22.123,5	2.656,7	14.687,0	22,4	17.366,1	39.489,6
2023.	Март	0,0	1.253,7	23.628,7	2.685,2	15.091,5	22,6	17.799,3	41.428,0
	Јун	0,0	1.246,4	23.942,5	2.637,2	15.915,8	26,0	18.579,0	42.521,5
	Септ.	0,0	1.259,0	24.595,0	2.662,5	15.938,2	26,2	18.626,9	43.221,9
	Дец.	0,0	1.231,6	24.706,1	3.337,5	16.432,1	25,9	19.795,6	44.501,7
2024.	Март	0,0	1.247,5	24.511,2	3.244,3	17.185,9	27,4	20.457,6	44.968,8
	Јун	0,0	1.250,1	26.300,7	3.174,4	17.637,9	28,0	20.840,2	47.140,9

Извор: Народна банка Србије

Напомена: Спољни дуг Републике Србије обрачунава се по принципу „дospelог дуга“, који обухвата износ дуга по главници и износ обрачунате камате која није плаћена у моменту уговореног доспећа.

¹⁾ Спољни дуг јавног сектора Републике Србије обухвата дуг државе (у који је укључен дуг Косова и Метохије по кредитима који су закључени пре допаса мисије КФОР-а, нерегулисани дуг према Либери и клириншки дуг према бившој Чехословачкој), Народне банке Србије, локалне самоуправе, фондова и агенција које је основала држава и дуг за који је издата државна гаранција.²⁾ Спољни дуг приватног сектора Републике Србије обухвата дуг банака, предузећа и осталих сектора, за који није издата државна гаранција. Спољним дугом приватног сектора нису обухваћени кредити закључени пре 20. децембра 2000. по којима се не врше плаћања (969,2 млн евра, од чега се 432,2 млн евра односи на домаће банке, 537,0 млн евра на домаћа предузећа).

Стање спољног дуга							УКУПНО (8 и 14)	
Краткорочни дуг						Укупно (9 и 13)		
Јавни сектор ¹⁾	Приватни сектор ²⁾				Укупно (10, 11 и 12)			
	Банке	Предузећа	Физичка лица	Укупно (10, 11 и 12)				
9	10	11	12	13	14	15		
107,7	128,1	527,5	0,0	655,6	763,2	10.401,4	2000.	
113,3	95,0	570,1	0,0	665,1	778,5	11.254,6	2001.	
95,9	48,4	495,5	0,0	543,9	639,8	9.701,6	2002.	
80,0	41,2	431,0	0,0	472,2	552,2	9.978,8	2003.	
73,4	152,4	210,9	0,0	363,3	436,7	9.634,5	2004.	
84,5	592,6	274,0	0,0	866,6	951,1	12.520,1	2005.	
56,9	641,7	269,5	0,0	911,2	968,1	14.290,5	2006.	
33,9	892,3	117,7	0,0	1.010,0	1.043,9	17.382,3	2007.	
17,7	1.322,9	491,2	0,0	1.814,1	1.831,8	20.981,6	2008.	
1,5	1.713,1	137,8	0,0	1.850,9	1.852,4	22.272,4	2009.	
0,0	1.730,7	26,9	0,0	1.757,5	1.757,5	23.508,7	2010.	
0,0	581,7	29,8	0,0	611,6	611,6	24.123,5	2011.	
0,0	427,9	27,1	0,0	455,0	455,0	25.645,3	2012.	
0,0	171,3	25,0	0,0	196,3	196,3	25.644,3	2013.	
5,0	56,7	36,8	0,0	93,6	98,6	25.679,4	2014.	
0,0	186,3	116,5	0,0	302,8	302,8	26.234,4	2015.	
0,0	590,1	82,2	0,0	672,3	672,3	26.494,4	2016.	
0,0	816,9	27,2	0,0	844,1	844,1	25.526,4	2017.	
0,0	1.346,4	54,7	0,3	1.401,4	1.401,4	26.662,2	2018.	
0,0	1.445,3	479,3	0,4	1.925,0	1.925,0	28.253,8	2019.	
0,0	1.473,3	111,6	0,6	1.585,4	1.585,4	30.786,8	2020.	
0,0	1.355,7	256,3	0,5	1.612,4	1.612,4	36.488,2	2021.	
0,0	1.671,8	731,8	0,5	2.404,1	2.404,1	41.884,7	2022.	
0,0	816,9	27,2	0,0	844,1	844,1	25.526,4	2017.	
0,0	1.067,0	29,6	0,3	1.096,8	1.096,8	26.312,3	2018.	
0,0	1.346,4	54,7	0,3	1.401,4	1.401,4	26.662,2	2019.	
0,0	1.117,2	62,3	0,3	1.179,7	1.179,7	26.764,0	2020.	
0,0	1.075,9	349,2	0,4	1.425,6	1.425,6	27.476,1	2021.	
0,0	1.441,0	87,4	0,4	1.528,7	1.528,7	28.226,7	2022.	
0,0	1.445,3	479,3	0,4	1.925,0	1.925,0	28.253,8	2023.	
0,0	1.604,8	178,0	0,5	1.783,2	1.783,2	28.654,5	2024.	
0,0	1.538,6	197,6	0,5	1.736,6	1.736,6	30.959,1	2025.	
0,0	1.576,0	204,4	0,6	1.781,0	1.781,0	30.718,5	2026.	
0,0	1.473,3	111,6	0,6	1.585,4	1.585,4	30.786,8	2027.	
0,0	1.345,0	128,3	0,6	1.473,8	1.473,8	32.303,4	2028.	
0,0	1.201,6	169,9	0,6	1.372,1	1.372,1	32.272,0	2029.	
0,0	1.145,1	257,5	0,6	1.403,2	1.403,2	35.258,3	2030.	
0,0	1.355,7	256,3	0,5	1.612,4	1.612,4	36.488,2	2031.	
0,0	1.416,4	312,4	0,5	1.729,3	1.729,3	36.920,8	2032.	
0,0	1.676,1	322,7	0,5	1.999,3	1.999,3	38.260,1	2033.	
0,0	1.759,7	596,7	0,5	2.356,9	2.356,9	39.964,1	2034.	
0,0	1.671,8	733,2	0,5	2.405,5	2.405,5	41.895,0	2035.	
0,0	1.541,8	621,9	0,5	2.164,1	2.164,1	43.592,1	2036.	
0,0	1.380,0	494,2	0,5	1.874,7	1.874,7	44.396,2	2037.	
0,0	1.017,7	581,2	0,5	1.599,4	1.599,4	44.821,4	2038.	
0,0	343,1	532,3	0,7	876,1	876,1	45.377,8	2039.	
0,0	212,8	470,0	1,2	684,0	684,0	45.652,9	2040.	
0,0	374,2	571,3	1,3	946,8	946,8	48.087,7	2041.	

III. Реални сектор

Табела 3.1.

Бруто домаћи производ Републике Србије

(износ у милионима динара, по тромесечјима)

	Износ у динарима (сталне цене претходне године, реф. год. 2015)	Стопа раста (у %)	Износ у динарима (текуће цене)	
	1	2	3	
2005.	4.611.940,6	5,9	1.890.285,9	2005.
2006.	4.791.836,9	3,9	2.235.824,7	2006.
2007.	5.167.137,0	7,8	2.623.862,4	2007.
2008.	5.433.807,4	5,2	3.021.363,9	2008.
2009.	5.263.044,0	-3,1	3.173.313,6	2009.
2010.	5.347.830,2	1,6	3.384.054,3	2010.
2011.	5.350.732,6	0,1	3.758.417,3	2011.
2012.	5.326.977,7	-0,4	3.967.883,5	2012.
2013.	5.351.033,2	0,5	4.296.737,4	2013.
2014.	5.254.486,1	-1,8	4.341.966,7	2014.
2015.	5.322.570,5	1,3	4.493.630,1	2015.
2016.	5.480.927,5	3,0	4.698.762,4	2016.
2017.	5.610.463,4	2,4	4.953.979,8	2017.
2018.	5.871.313,5	4,6	5.287.993,8	2018.
2019.	6.150.213,1	4,8	5.669.235,2	2019.
2020.	6.091.784,6	-1,0	5.764.147,6	2020.
2021.	6.576.024,0	7,9	6.576.024,0	2021.
2022.	6.749.038,3	2,6	7.458.761,9	2022.
2023.	7.008.705,6	3,8	8.817.763,4	2023.
2018.				2018.
IV	1.529.316,5	3,7	1.404.302,2	IV
2019.				2019.
I	1.417.396,3	2,9	1.261.902,4	I
II	1.514.024,9	3,3	1.400.520,0	II
III	1.581.903,5	5,5	1.458.525,5	III
IV	1.636.888,3	7,0	1.548.287,3	IV
2020.				2020.
I	1.498.614,9	5,7	1.383.509,4	I
II	1.407.607,9	-7,0	1.334.250,2	II
III	1.561.355,4	-1,3	1.469.584,3	III
IV	1.624.206,3	-0,8	1.576.803,6	IV
2021.				2021.
I	1.521.633,8	1,5	1.433.919,3	I
II	1.616.086,1	14,8	1.611.350,0	II
III	1.688.530,4	8,1	1.686.921,9	III
IV	1.749.773,7	7,7	1.843.832,8	IV
2022.				2022.
I	1.593.433,3	4,7	1.646.670,1	I
II	1.684.305,5	4,2	1.866.770,8	II
III	1.703.867,1	0,9	1.884.330,5	III
IV	1.767.432,4	1,0	2.060.990,4	IV
2023.				2023.
I	1.630.454,1	2,3	2.007.914,9	I
II	1.735.138,1	3,0	2.185.359,9	II
III	1.785.723,8	4,8	2.215.894,0	III
IV	1.857.389,7	5,1	2.408.594,6	IV
2024.				2024.
I	1.706.827,1	4,7	2.200.681,7	I
II	1.808.387,5	4,2	2.399.657,6	II
III	1.841.167,0	3,1	2.417.584,6	III

Извор: Републички завод за статистику.

Табела 3.2.

Индустријска производња
 (2023 = 100)

	Укупно	По секторима			Залихе готових производа у индустрији	
		Рударство	Прерађивачка индустрија	Снабдевање електричном енергијом, гасом и паром		
		1	2	3		
1999.	75,2					1999.
2000.	74,9	58,5	76,4	79,9	77,3	2000.
2001.	75,0	51,0	77,0	80,9	81,1	2001.
2002.	76,4	51,8	79,1	79,5	84,0	2002.
2003.	74,2	52,0	75,7	81,3	85,3	2003.
2004.	79,1	52,5	82,0	81,3	83,0	2004.
2005.	79,6	54,4	81,2	87,5	78,6	2005.
2006.	82,9	56,6	84,8	89,6	80,5	2006.
2007.	86,3	56,8	88,8	92,5	80,0	2007.
2008.	87,5	59,8	89,7	94,3	82,5	2008.
2009.	76,5	57,5	75,3	95,1	79,5	2009.
2010.	77,4	59,7	77,3	90,9	73,3	2010.
2011.	79,3	65,5	77,1	99,8	72,7	2011.
2012.	77,6	65,6	76,4	92,6	69,4	2012.
2013.	81,9	69,0	80,1	100,1	71,3	2013.
2014.	75,9	58,1	76,3	85,2	72,8	2014.
2015.	81,4	65,2	80,6	95,9	74,7	2015.
2016.	85,7	67,3	85,5	98,4	75,6	2016.
2017.	89,0	68,8	90,9	92,4	84,1	2017.
2018.	90,1	65,5	92,6	93,4	93,1	2018.
2019.	90,3	66,3	92,6	93,9	92,6	2019.
2020.	90,2	64,0	92,7	94,8	92,0	2020.
2021.	95,9	81,6	97,8	95,5	96,3	2021.
2022.	97,5	100,0	99,2	88,7	96,4	2022.
2023.	100,0	100,0	100,0	100,0	100,0	2023.
2022.						2022.
Нов.	102,1	103,4	102,9	97,9	99,1	Нов.
Дец.	103,7	118,1	100,2	111,6	99,6	Дец.
2023.						2023.
Јан.	89,6	105,3	83,7	110,5	102,4	Јан.
Феб.	94,0	94,9	90,1	110,7	102,1	Феб.
Март	107,9	105,7	106,2	116,8	99,1	Март
Апр.	97,7	102,2	95,8	103,1	102,3	Апр.
Мај	99,2	78,4	103,9	86,9	101,7	Мај
Јун	100,4	84,9	105,3	85,0	100,4	Јун
Јул	95,4	99,3	95,6	91,8	98,3	Јул
Авг.	98,5	113,2	97,8	93,3	97,0	Авг.
Септ.	100,9	98,3	105,0	83,0	96,3	Септ.
Окт.	105,8	114,1	108,0	91,3	98,2	Окт.
Нов.	105,8	103,5	105,5	108,1	101,1	Нов.
Дец.	105,5	100,4	102,8	119,3	104,1	Дец.
2024.						2024.
Јан.	96,6	104,2	89,9	123,9	103,0	Јан.
Феб.	102,1	109,1	100,3	107,4	104,0	Феб.
Март	101,9	112,2	99,6	107,4	101,9	Март
Апр.	100,9	107,8	102,7	87,7	99,5	Апр.
Мај	98,3	101,1	102,2	78,9	100,7	Мај
Јун	102,7	98,0	108,4	78,6	99,6	Јун
Јул	100,5	104,5	104,6	78,2	97,2	Јул
Авг.	99,2	107,5	102,6	78,0	96,0	Авг.
Септ.	105,5	111,0	111,0	76,3	98,2	Септ.
Окт.	114,4	114,6	117,8	98,4	99,6	Окт.

Извор: Републички завод за статистику и прерачун НБС.

Табела 3.3.

Грађевинарство и саобраћај

	Грађевинарство		Саобраћај		
	Вредност изведених грађевинских радова (2023=100) ¹⁾	Број завршених станова (2023=100) ²⁾	Обим услуга у друмском путничком саобраћају, путнички километри (у млн)	Обим услуга у друмском теретном саобраћају, тонски километри (у млн)	
	1	2	3	4	
2001.	6,6	37,0	4.257	475	2001.
2002.	11,5	37,7	4.086	459	2002.
2003.	14,1	48,9	3.865	452	2003.
2004.	19,6	57,7	3.676	277	2004.
2005.	24,7	57,8	4.820	680	2005.
2006.	31,4	64,0	4.515	798	2006.
2007.	39,3	67,1	4.456	1.161	2007.
2008.	43,4	69,8	4.719	1.112	2008.
2009.	36,8	67,3	4.582	1.185	2009.
2010.	35,9	65,7	4.653	1.689	2010.
2011.	44,0	65,0	4.652	1.907	2011.
2012.	46,0	53,6	4.640	2.474	2012.
2013.	37,8	47,6	4.612	2.824	2013.
2014.	40,3	39,1	4.223	2.959	2014.
2015.	48,4	36,3	4.601	2.974	2015.
2016.	52,2	39,9	4.282	4.299	2016.
2017.	58,2	49,6	4.256	4.981	2017.
2018.	68,7	63,6	4.951	6.443	2018.
2019.	94,0	74,4	4.661	8.174	2019.
2020.	89,5	76,2	3.087	7.742	2020.
2021.	102,7	115,4	3.587	10.107	2021.
2022.	90,8	155,3	4.660	10.092	2022.
2023.	100,0	100,0	4.770	9.212	2023.
2022.					2022.
III	94,7	206,1	1.247	2.389	III
IV	115,2	175,8	1.209	2.378	IV
2023.					2023.
I	66,4	114,6	1.112	2.241	I
II	96,7	83,9	1.203	2.324	II
III	108,2	67,2	1.205	2.337	III
IV	127,6	134,3	1.250	2.310	IV
2024.					2024.
I	77,0	105,6	1.137	2.399	I
II	107,5	42,4	1.290	2.333	II
III	112,3	81,0	1.316	2.382	III

¹⁾ Вредност изведених радова извођача из Републике Србије.

²⁾ Завршени станови на територији Републике Србије.

Извор: Месечни статистички преглед (РЗС).

Табела 3.4.

Трговина, угоститељство и туризам

	Индекси промета у трговини на мало ¹⁾ (2023=100)		Индекси промета у угоститељству (2023=100)		Туризам				
	Текуће цене	Сталне цене	Текуће цене	Сталне цене	Број туриста (у хиљ.)	Број страних туриста (у хиљ.)	Број ноћења туриста (у хиљ.)	Број ноћења страних туриста (у хиљ.)	
2001.	9,4				2.128		7.197		2001.
2002.	10,2	42,2	12,4	42,6	2.209	311	7.206	738	2002.
2003.	12,1	48,1	14,0	43,6	2.000	340	6.684	792	2003.
2004.	15,7	56,7	15,1	44,1	1.971	391	6.643	851	2004.
2005.	23,3	68,7	17,9	43,3	1.987	452	6.501	990	2005.
2006.	28,4	74,7	19,9	40,3	2.006	466	6.592	1.016	2006.
2007.	36,6	91,1	22,7	42,5	2.305	696	7.329	1.478	2007.
2008.	44,1	97,3	24,8	42,7	2.265	645	7.334	1.399	2008.
2009.	40,5	82,8	24,3	37,9	2.021	645	6.775	1.469	2009.
2010.	44,1	83,1	26,4	37,9	2.001	684	6.413	1.453	2010.
2011.	40,1	68,2	31,1	38,6	2.069	765	6.645	1.643	2011.
2012.	42,9	66,8	32,4	37,7	2.080	810	6.485	1.796	2012.
2013.	43,1	63,5	34,2	38,2	2.192	900	6.567	2.099	2013.
2014.	44,9	65,0	34,4	38,2	2.192	1.029	6.086	2.353	2014.
2015.	45,5	66,1	35,5	39,1	2.437	1.132	6.652	2.490	2015.
2016.	49,0	71,1	35,8	42,2	2.754	1.281	7.534	2.739	2016.
2017.	52,9	73,9	38,5	45,4	3.086	1.497	8.325	3.175	2017.
2018.	56,6	77,1	42,1	49,9	3.431	1.710	9.337	3.658	2018.
2019.	63,0	84,3	47,0	55,4	3.689	1.848	10.069	4.008	2019.
2020.	65,3	87,6	34,2	39,7	1.820	446	6.201	1.265	2020.
2021.	75,3	96,0	64,1	71,5	2.587	893	8.477	2.688	2021.
2022.	92,2	101,9	100,0	100,0	3.869	1.777	12.246	4.939	2022.
2023.	100,0	100,0	125,0	109,5	4.193	2.134	12.441	5.583	2023.
2022.									2022.
Нов.	97,7	101,6	83,9	89,2	283	134	880	389	Нов.
Дец.	105,0	110,4	99,8	103,8	287	159	783	430	Дец.
2023.									2023.
Јан.	84,0	87,6	86,0	89,8	230	111	793	382	Јан.
Феб.	81,7	84,1	84,6	87,8	240	105	803	346	Феб.
Март	94,6	96,3	94,8	96,9	272	133	837	394	Март
Апр.	96,6	97,7	89,2	90,5	346	165	939	443	Апр.
Мај	96,6	97,2	98,6	99,5	390	182	1.060	463	Мај
Јун	98,6	98,3	104,4	104,0	373	197	1.086	480	Јун
Јул	104,1	104,0	101,5	101,1	454	242	1.443	586	Јул
Авг.	105,4	104,5	108,0	107,3	486	253	1.558	604	Авг.
Септ.	103,5	101,6	103,5	102,1	407	215	1.193	531	Септ.
Окт.	109,1	106,7	108,1	105,8	396	204	1.096	504	Окт.
Нов.	107,4	105,6	102,7	99,8	286	152	816	405	Нов.
Дец.	115,9	114,4	118,4	114,6	313	176	817	446	Дец.
2024.									2024.
Јан.	93,0	91,7	106,2	101,3	249	123	824	386	Јан.
Феб.	94,1	92,0	103,3	97,2	262	117	817	350	Феб.
Март	105,7	103,1	115,7	107,7	304	153	920	432	Март
Апр.	112,6	108,6	114,9	105,9	371	177	1.025	474	Апр.
Мај	107,9	103,7	122,0	110,9	455	237	1.208	570	Мај
Јун	109,3	105,5	121,0	108,4	397	219	1.151	534	Јун
Јул	114,3	109,9	119,6	106,2	459	270	1.384	658	Јул
Авг.	114,2	110,0	125,0	109,8	496	282	1.478	668	Авг.
Септ.	108,5	104,8	124,2	107,7	386	226	1.047	533	Септ.
Окт.	114,9	110,3			404	225	1.057	552	Окт.

Извор: РЗС и прерачун НБС

¹⁾ Месечне серије не обухватају промет приватних трговинских радњи.
НАПОМЕНА:

Месечни подаци су прелиминарни.

Табела 3.5.

Запосленост и зараде

	Запосленост (у хиљадама), просек		Зараде (у динарима)		Реални индекси јединичних трошкова рада у индустрији (2023 = 100) ⁴⁾	
	Број запослених лица ¹⁾	Број незапослених лица ²⁾	Просечна бруто зарада, укупно ³⁾	Просечна нето зарада, укупно ³⁾		
	1	2	3	4		
2000.	2.264	722	3.799	2.389		2000.
2001.	2.258	769	8.691	5.840		2001.
2002.	2.208	843	13.260	9.208		2002.
2003.	2.169	947	16.612	11.500		2003.
2004.	2.167	844	20.555	14.108		2004.
2005.	2.171	888	25.514	17.443		2005.
2006.	2.115	913	31.745	21.707		2006.
2007.	2.085	850	38.744	27.759		2007.
2008.	2.082	756	45.674	32.746	78	2008.
2009.	1.985	747	44.147	31.733	77	2009.
2010.	1.901	744	47.450	34.142	71	2010.
2011.	1.866	753	52.733	37.976	68	2011.
2012.	1.866	762	57.430	41.377	70	2012.
2013.	1.865	775	60.708	43.932	68	2013.
2014.	1.845	767	61.426	44.530	72	2014.
2015.	1.896	743	61.145	44.432	70	2015.
2016.	1.921	713	63.474	46.097	72	2016.
2017.	1.977	651	65.976	47.893	74	2017.
2018.	2.053	583	68.629	49.650	80	2018.
2019.	2.101	530	75.814	54.919	89	2019.
2020.	2.149	509	82.984	60.073	100	2020.
2021.	2.213	513	90.784	65.864	95	2021.
2022.	2.253	449	103.316	74.933	91	2022.
2023.	2.307	405	118.599	86.007	100	2023.
2022.						2022.
Нов.	2.300	429	108.001	78.326	89	Нов.
Дец.	2.291	427	115.315	84.227	95	Дец.
2023.						2023.
Јан.	2.289	431	114.228	82.769	106	Јан.
Феб.	2.294	429	112.212	81.359	99	Феб.
Март	2.300	425	117.669	85.485	92	Март
Апр.	2.313	416	115.631	83.812	100	Апр.
Мај	2.310	410	118.992	86.220	103	Мај
Јун	2.307	402	118.025	85.539	102	Јун
Јул	2.308	399	115.664	83.781	103	Јул
Авг.	2.296	393	118.918	86.112	102	Авг.
Септ.	2.319	391	117.472	85.066	97	Септ.
Окт.	2.315	388	119.791	86.738	95	Окт.
Нов.	2.322	387	123.971	89.956	98	Нов.
Дец.	2.311	388	130.405	95.093	105	Дец.
2024.						2024.
Јан.	2.306	393	132.372	95.836	116	Јан.
Феб.	2.311	393	129.934	94.125	106	Феб.
Март	2.324	388	133.373	96.913	109	Март
Апр.	2.313	382	133.356	96.614	111	Апр.
Мај	2.316	376	138.332	100.170	119	Мај
Јун	2.323	371	132.290	95.804	109	Јун
Јул	2.317	365	135.195	97.835	113	Јул
Авг.	2.316	360	133.591	96.649	113	Авг.
Септ.	2.317	359	132.783	96.115	105	Септ.
Окт.	2.327	359				Окт.

Извор: Централни регистар обавезног социјалног осигурања, Републички завод за статистику, Национална служба за запошљавање, Народна банка Србије.

¹⁾ Број запослених код правних лица и број предузетника и запослених код њих (не укључује регистроване индивидуалне пољопривреднике).

²⁾ Незапосленим лицима се од јула 2004. године, у складу са законом, сматрају само активна незапослена лица а не сва лица са евиденције НСЗ.

³⁾ Од 2018. године зараде су према новој методологији и на основу евиденције Пореске управе. Зараде пре 2018. су према старој методологији и извору.

⁴⁾ Јединични трошкови рада израчунати од стране Народне банке Србије.

Табела 3.6.

Цене произвођача (стопе раста у %)

	Годишње стопе у % ¹⁾		Месечне стопе у % ²⁾		
	Цене произвођача индустријских производа за домаће тржиште	Цене произвођача производа пољопривреде и рибарства	Цене произвођача индустријских производа за домаће тржиште	Цене произвођача производа пољопривреде и рибарства	
	1	2	3	4	
1997.	9,8	15,0	0,8	1,2	1997.
1998.	40,7	35,7	2,9	2,6	1998.
1999.	58,2	64,3	4,0	4,3	1999.
2000.	143,8	161,2	7,9	8,9	2000.
2001.	29,0	26,0	2,2	2,0	2001.
2002.	6,2	-2,9	0,5	-0,2	2002.
2003.	4,6	11,0	0,4	0,9	2003.
2004.	12,0	10,4	1,0	0,9	2004.
2005.	15,4	11,8	1,0	0,9	2005.
2006.	7,3	7,3	0,6	0,6	2006.
2007.	9,8	27,2	0,8	2,1	2007.
2008.	9,0	13,5	0,8	1,1	2008.
2009.	7,4	-4,8	0,6	-0,4	2009.
2010.	16,2	29,3	1,3	2,3	2010.
2011.	9,7	3,0	0,8	0,3	2011.
2012.	6,4	35,4	0,5	2,6	2012.
2013.	0,8	-11,6	0,1	-0,9	2013.
2014.	0,2	-7,9	0,0	-1,0	2014.
2015.	0,7	-2,2	0,0	-0,3	2015.
2016.	2,2	3,0	0,2	0,0	2016.
2017.	2,6	8,3	0,2	0,5	2017.
2018.	1,1	-8,6	0,1	-0,1	2018.
2019.	1,2	0,8	0,1	-0,7	2019.
2020.	-1,8	8,5	-0,2	0,5	2020.
2021.	14,7	29,1	1,2	2,2	2021.
2022.	13,3	32,1	1,1	1,8	2022.
2023.	1,6	-17,7	0,1	-1,8	2023.
2022. Дец.	13,3	32,1	-1,9	-1,6	Дец.
2023. Јан.	10,6	32,3	0,7	-2,4	Јан.
Феб.	9,4	26,0	0,4	-1,9	Феб.
Март	5,5	20,4	-0,2	-0,4	Март
Апр.	3,8	6,9	-0,3	-2,3	Апр.
Мај	3,0	-1,6	0,2	-4,5	Мај
Јун	1,2	-13,4	-0,5	-7,4	Јун
Јул	0,5	-33,5	0,2	1,6	Јул
Авг.	2,5	-20,4	0,8	0,2	Авг.
Септ.	2,2	-25,5	0,5	-4,9	Септ.
Окт.	1,0	-30,8	-0,4	-5,0	Окт.
Нов.	0,8	-24,5	0,4	3,5	Нов.
Дец.	1,6	-17,7	-0,4	2,3	Дец.
2024. Јан.	0,0	-17,7	-0,2	1,8	Јан.
Феб.	0,7	-18,0	0,9	-1,9	Феб.
Март	2,1	-12,4	1,2	-1,0	Март
Апр.	2,6	-7,9	0,2	2,3	Апр.
Мај	2,2	-2,0	-0,5	3,1	Мај
Јун	2,8	4,3	-0,1	-1,0	Јун
Јул	3,3	7,1	0,7	-0,5	Јул
Авг.	0,9	4,7	-1,2	0,0	Авг.
Септ.	-0,6	7,5	-0,8	-0,9	Септ.
Окт.	0,5	11,4	0,8	0,7	Окт.
Нов.	0,7	-	0,2	-	Нов.

¹⁾ За године: децембар текуће године према децембру претходне године, а за месечне: текући месец према истом месецу претходне године.

²⁾ За године: просечна месечна стопа раста.

Табела 3.7.

Потрошачке цене

(стопе раста у %)

	Годишње стопе, у % ¹⁾									
	Потрошачке цене (ИПЦ) - укупно	Храна и безалкохолна пића	Непрерађена храна	Прерађена храна	Индустријски производи без хране и енергије	Енергија	Услуге	ИПЦ без енергије	ИПЦ без енергије и непрерађене хране	ИПЦ без енергије, хране, алкохола и цигарета
	1	2	3	4	5	6	7	8	9	10
2007.	11,0	18,4	24,3	15,6	7,3	10,5	4,3	11,1	9,1	4,4
2008.	8,6	13,8	17,7	11,8	5,6	4,6	6,5	9,4	7,9	5,1
2009.	6,6	0,8	-1,7	2,2	8,9	14,2	9,2	5,2	6,6	8,3
2010.	10,3	10,7	10,8	10,6	9,1	13,0	8,9	9,7	9,6	8,2
2011.	7,0	6,4	-0,5	9,9	6,3	11,1	5,4	6,2	7,4	5,3
2012.	12,2	15,4	24,0	11,1	12,8	8,2	8,5	13,0	11,1	8,2
2013.	2,2	-2,5	-6,1	-0,4	5,7	3,5	4,5	2,0	3,5	4,2
2014.	1,7	2,2	5,4	0,5	0,6	-0,3	3,9	2,1	1,5	2,3
2015.	1,5	-0,1	-4,5	2,5	3,0	1,5	2,0	1,5	2,6	1,6
2016.	1,6	0,4	-0,4	0,9	1,8	3,3	1,6	1,3	1,5	1,5
2017.	3,0	4,2	8,5	1,9	2,0	3,8	2,1	2,9	2,0	1,3
2018.	2,0	2,7	6,4	0,8	0,9	2,2	2,3	2,0	1,3	1,0
2019.	1,9	2,0	1,1	2,4	1,3	2,4	2,1	1,8	1,9	1,1
2020.	1,3	1,9	-0,9	3,3	2,1	-4,6	3,0	2,3	2,8	2,1
2021.	7,9	12,1	20,9	8,0	3,9	13,4	3,8	6,9	5,0	3,5
2022.	15,1	23,4	21,7	24,2	10,7	16,0	8,7	14,9	13,9	10,1
2023.	7,6	8,4	11,1	7,1	7,4	8,7	6,1	7,4	6,9	6,5
2022.										
Дец.	15,1	23,4	21,7	24,2	10,7	16,0	8,7	14,9	13,9	10,1
2023.										
Јан.	15,8	23,7	22,0	24,6	11,2	17,6	9,5	15,5	14,5	10,4
Феб.	16,1	24,6	22,9	25,5	10,8	16,8	10,5	15,9	14,9	11,1
Март	16,2	25,4	25,8	25,3	11,0	15,0	10,7	16,4	15,0	11,3
Апр.	15,1	23,1	20,8	24,5	11,0	13,1	10,6	15,5	14,8	11,1
Мај	14,8	23,2	25,1	22,5	10,8	12,5	9,5	15,2	13,8	10,4
Јун	13,7	22,1	24,9	20,8	10,5	9,9	8,9	14,5	13,0	9,9
Јул	12,5	20,4	23,7	18,9	10,1	7,1	8,4	13,6	12,1	9,4
Авг.	11,5	16,9	16,6	17,1	9,6	9,0	8,2	12,0	11,4	9,1
Септ.	10,2	14,4	13,8	14,8	8,9	8,0	7,5	10,7	10,2	8,2
Окт.	8,5	10,5	9,5	11,1	8,3	7,4	6,6	8,7	8,6	7,3
Нов.	8,0	9,3	10,2	8,9	8,0	7,7	6,4	8,0	7,8	7,0
Дец.	7,6	8,4	11,1	7,1	7,4	8,7	6,1	7,4	6,9	6,5
2024.										
Јан.	6,4	7,2	9,0	6,3	6,3	6,6	5,6	6,4	6,1	5,9
Феб.	5,6	4,7	4,7	4,8	6,4	7,7	4,6	5,2	5,3	5,2
Март	5,0	2,9	0,1	4,3	5,7	7,9	5,1	4,5	5,1	5,0
Апр.	5,0	2,9	0,5	4,2	5,2	9,0	5,1	4,3	4,8	4,8
Мај	4,5	1,3	-3,8	4,0	5,1	7,6	6,1	3,9	5,1	5,0
Јун	3,8	-0,1	-7,4	3,9	4,8	6,2	6,4	3,4	5,1	5,1
Јул	4,3	1,4	-4,9	4,7	4,2	6,8	6,6	3,9	5,2	5,1
Авг.	4,3	2,8	-1,8	5,1	4,6	3,0	6,9	4,6	5,5	5,2
Септ.	4,2	3,8	1,1	5,1	4,5	-0,3	7,4	5,0	5,6	5,3
Окт.	4,5	4,4	2,9	5,1	4,7	0,1	7,3	5,3	5,7	5,5
Нов.	4,3	4,6	3,4	5,2	4,5	-1,1	7,1	5,3	5,6	5,4

¹⁾ За године: децембар текуће године према децембру претходне године, а за месечне: текући месец према истом месецу претходне године.²⁾ За године: просечна месечна стопа раста.

Месечне стопе, у % ²⁾											
Потрошачке цене (ИПЦ) - укупно	Храна и безалкохолна пића	Непрерађена храна	Прерађена храна	Индустријски производи без хране и енергије	Енергија	Услуге	ИПЦ без енергије	ИПЦ без енергије и непрерађене хране	ИПЦ без енергије, хране, алкохола и цигарета		
11	12	13	14	15	16	17	18	19	20		
0,9	1,4	2,0	1,2	0,6	0,8	0,3	0,9	0,7	0,4		2007.
0,7	1,1	1,5	0,9	0,5	0,4	0,5	0,8	0,6	0,4		2008.
0,5	0,1	0,0	0,2	0,7	1,1	0,7	0,4	0,5	0,7		2009.
0,8	0,9	0,9	0,8	0,7	1,0	0,7	0,8	0,8	0,7		2010.
0,6	0,5	0,0	0,8	0,5	0,9	0,4	0,5	0,6	0,4		2011.
1,0	1,2	1,9	0,9	1,0	0,7	0,7	1,0	0,9	0,7		2012.
0,2	-0,2	-0,4	0,0	0,5	0,3	0,4	0,2	0,3	0,4		2013.
0,2	0,2	0,5	0,0	0,1	0,0	0,3	0,2	0,1	0,2		2014.
0,1	0,0	-0,3	0,2	0,3	0,1	0,2	0,1	0,2	0,1		2015.
0,1	0,1	0,0	0,1	0,2	0,3	0,1	0,1	0,1	0,1		2016.
0,2	0,4	0,8	0,2	0,2	0,3	0,2	0,2	0,2	0,1		2017.
0,2	0,2	0,6	0,1	0,1	0,2	0,2	0,2	0,1	0,1		2018.
0,1	0,2	0,1	0,2	0,1	0,2	0,2	0,1	0,1	0,1		2019.
0,1	0,2	0,0	0,3	0,2	-0,4	0,2	0,2	0,2	0,2		2020.
0,6	0,9	1,6	0,6	0,3	1,1	0,3	0,6	0,4	0,3		2021.
1,2	1,8	1,7	1,8	0,9	1,1	0,7	1,2	1,1	0,8		2022.
0,6	0,7	0,9	0,6	0,6	0,7	0,5	0,6	0,5	0,5		2023.
											2022.
0,5	1,0	-0,5	1,8	1,0	-2,2	0,8	0,9	1,2	0,9	Дец.	2023.
1,4	1,6	2,4	1,3	1,0	2,0	1,2	1,3	1,1	0,9	Јан.	
1,4	2,7	4,2	1,9	0,4	0,4	1,3	1,5	1,1	0,9	Феб.	
0,9	1,8	3,8	0,8	0,8	-0,1	0,3	1,1	0,6	0,6	Март	
0,7	0,7	1,3	0,4	1,0	-0,1	0,6	0,8	0,7	0,8	Апр.	
0,9	1,4	2,9	0,6	0,8	1,5	-0,1	0,8	0,5	0,4	Мај	
0,7	1,3	2,9	0,5	0,5	0,3	0,3	0,8	0,4	0,4	Јун	
-0,1	-1,4	-4,4	0,2	0,7	-0,1	1,0	-0,1	0,6	0,7	Јул	
0,4	-0,5	-1,9	0,2	0,2	2,3	0,4	0,0	0,3	0,4	Авг.	
0,3	0,2	0,3	0,2	0,3	1,6	-0,5	0,1	0,0	-0,1	Септ.	
0,3	0,0	-0,6	0,2	0,5	0,3	0,5	0,3	0,4	0,5	Окт.	
0,5	0,1	-0,4	0,3	0,5	1,5	0,4	0,3	0,4	0,4	Нов.	
0,1	0,2	0,4	0,2	0,4	-1,3	0,5	0,4	0,4	0,5	Дец.	2024.
0,3	0,5	0,4	0,5	0,0	0,0	0,6	0,3	0,3	0,3	Јан.	
0,6	0,4	0,1	0,5	0,5	1,5	0,4	0,4	0,4	0,2	Феб.	
0,3	0,0	-0,7	0,3	0,2	0,1	0,8	0,3	0,4	0,5	Март	
0,7	0,8	1,8	0,3	0,5	0,9	0,5	0,6	0,5	0,6	Апр.	
0,4	-0,2	-1,6	0,4	0,8	0,3	0,9	0,4	0,7	0,6	Мај	
0,1	0,0	-0,9	0,4	0,2	-1,0	0,7	0,3	0,4	0,5	Јун	
0,4	0,0	-1,8	0,9	0,1	0,5	1,2	0,4	0,7	0,7	Јул	
0,4	0,9	1,3	0,6	0,6	-1,2	0,6	0,7	0,6	0,4	Авг.	
0,1	1,2	3,2	0,2	0,2	-1,7	0,0	0,5	0,1	0,0	Септ.	
0,6	0,6	1,2	0,2	0,7	0,6	0,5	0,6	0,5	0,6	Окт.	
0,3	0,3	0,0	0,4	0,3	0,3	0,2	0,3	0,3	0,3	Нов.	

IV. Фискални сектор

Табела 4.1.

Јавне финансије

(износ у милионима динара, стање крајем периода)

	Консолидовани јавни приходи	Консолидовани јавни расходи	Фискални биланс опште државе	
	1	2	3	
2005.	755.987,1	735.247,8	20.739,3	2005.
2006.	906.443,6	937.308,5	-30.864,9	2006.
2007.	1.046.843,8	1.091.878,3	-45.034,5	2007.
2008.	1.193.462,6	1.265.501,8	-72.039,2	2008.
2009.	1.200.776,7	1.327.913,5	-127.136,8	2009.
2010.	1.278.434,7	1.419.450,6	-141.015,9	2010.
2011.	1.362.641,1	1.526.125,0	-163.483,9	2011.
2012.	1.472.118,2	1.717.306,2	-245.188,1	2012.
2013.	1.538.053,8	1.750.150,4	-212.096,6	2013.
2014.	1.620.752,1	1.878.878,5	-258.126,4	2014.
2015.	1.694.831,1	1.843.965,5	-149.134,3	2015.
2016.	1.842.651,8	1.896.659,3	-54.007,5	2016.
2017.	1.973.402,7	1.921.100,1	52.302,6	2017.
2018.	2.105.266,9	2.073.041,8	32.225,1	2018.
2019.	2.278.558,4	2.289.671,9	-11.113,5	2019.
2020.	2.254.959,2	2.697.744,6	-442.785,4	2020.
2021.	2.711.930,0	2.971.320,5	-259.390,5	2021.
2022.	3.103.330,1	3.328.175,2	-224.845,1	2022.
2023.	3.473.325,6	3.654.420,1	-181.094,5	2023.
2022.				2022.
Нов.	263.039,1	359.485,6	-96.446,5	Нов.
Дец.	313.897,0	492.737,9	-178.840,9	Дец.
2023.				2023.
Јан.	247.219,0	245.904,8	1.314,3	Јан.
Феб.	256.315,9	260.064,0	-3.748,1	Феб.
Март	269.551,0	291.905,9	-22.354,9	Март
Апр.	273.102,5	271.383,9	1.718,7	Апр.
Мај	282.071,8	284.957,1	-2.885,3	Мај
Јун	349.008,9	277.920,3	71.088,6	Јун
Јул	287.319,0	274.677,6	12.641,4	Јул
Авг.	277.740,1	274.590,3	3.149,8	Авг.
Септ.	274.356,6	319.463,0	-45.106,4	Септ.
Окт.	301.990,0	308.344,3	-6.354,3	Окт.
Нов.	304.679,3	369.146,9	-64.467,6	Нов.
Дец.	349.971,5	476.062,0	-126.090,5	Дец.
2024.				2024.
Јан.	283.361,9	256.519,5	26.842,3	Јан.
Феб.	303.570,2	321.199,4	-17.629,2	Феб.
Март	293.026,9	320.236,3	-27.209,4	Март
Апр.	360.342,2	367.994,0	-7.651,8	Апр.
Мај	312.403,4	288.679,2	23.724,2	Мај
Јун	360.894,9	325.809,0	35.086,0	Јун
Јул	347.651,6	305.842,3	41.809,3	Јул
Авг.	309.942,3	357.712,5	-47.770,2	Авг.
Септ.	307.096,1	305.224,7	1.871,4	Септ.
Окт.	328.701,8	391.139,3	-62.437,5	Окт.

Извор: Министарство финансија Републике Србије.

Табела 4.2.

Нето позиција државе код банкарског сектора

(износ у милионима динара, стање крајем периода)

	Нето позиција државе код банкарског сектора ¹⁾									
	Нето позиција код НБС						Нето позиција код банака			
	Потраживања НБС од државе			Депозити државе код НБС			Нето (3-6)	Потраживања банака од државе		
	Динарска	Девизна и дewizно индексирана	Укупно (1+2)	Динарски	Девизни и дewizно индексирани	Укупно (4+5)		Динарски	Девизна и дewizно индексирана	Укупно (8+9)
1	2	3	4	5	6	7	8	9	10	
1999.	4.268	1.446	5.714	568	306	874	4.840	3.897	258	4.155
2000.	5.477	1.453	6.930	1.977	4.482	6.459	471	5.822	1.492	7.314
2001.	14.685	1.479	16.164	3.733	7.259	10.992	5.172	7.051	1.732	8.783
2002.	21.295	1.509	22.804	5.101	6.159	11.260	11.544	5.668	7.313	12.981
2003.	19.760	0	19.760	14.312	18.107	32.419	-12.659	4.149	9.756	13.905
2004.	22.407	0	22.407	28.065	9.993	38.058	-15.651	4.295	18.568	22.863
2005.	16.330	181	16.511	46.641	18.811	65.452	-48.941	-595	26.399	25.804
2006.	16.450	0	16.450	29.101	103.446	132.547	-116.097	-2.538	26.018	23.480
2007.	10.811	0	10.811	39.139	82.001	121.140	-110.329	-569	15.970	15.401
2008.	10.892	21	10.913	30.550	41.472	72.022	-61.109	1.025	17.674	18.699
2009.	11.297	3	11.300	70.702	49.389	120.091	-108.791	88.874	30.483	119.357
2010.	1.315	4	1.319	63.014	54.173	117.187	-115.868	137.847	72.923	210.770
2011.	1.270	5	1.275	58.180	99.497	157.677	-156.402	134.441	89.353	223.794
2012.	1.221	6	1.227	67.678	106.081	173.759	-172.532	181.136	140.954	322.090
2013.	1.162	4	1.166	111.275	148.653	259.928	-258.762	221.970	148.410	370.381
2014.	1.232	5	1.237	131.995	166.254	298.248	-297.012	289.776	202.483	492.259
2015.	1.185	6	1.191	158.466	130.475	288.940	-287.749	339.143	231.515	570.658
2016.	3.736	273	4.010	134.310	122.474	256.783	-252.773	378.894	290.624	669.518
2017.	3.843	238	4.081	163.749	103.049	266.798	-262.717	372.348	285.653	658.001
2018.	999	4305 ²⁾	5.304	181.894	102.045	283.939	-278.635	413.654	254.463	668.117
2019.	983	11	994	255.810	141.342	397.152	-396.158	463.196	244.043	707.238
2020.	93.205	13	93.217	206.264	195.941	402.206	-308.988	545.082	231.572	776.654
2021.	84.365	3	84.368	226.966	291.735	518.701	-434.332	631.126	181.893	813.019
2022.	101.102	16	101.118	315.503	305.453	620.957	-519.839	589.880	164.001	753.880
2023.	86.697	15	86.712	324.187	478.507	802.694	-715.981	575.765	150.416	726.182
2022.	Дец.	101.102	16	101.118	315.503	620.957	-519.839	589.880	164.001	753.880
2023.	Јан.	76.081	17	76.099	276.564	463.589	-664.054	548.736	157.405	706.140
	Феб.	117.999	17	118.016	322.715	460.524	-665.224	577.322	156.490	733.812
	Март	110.046	21	110.067	299.923	512.262	-702.118	567.027	156.041	723.068
	Апр.	98.464	17	98.482	301.028	496.775	-699.321	566.779	149.951	716.730
	Мај	98.669	19	98.689	336.623	479.083	-717.017	589.443	149.735	739.178
	Јун	98.787	24	98.811	432.934	487.776	-821.899	602.652	149.641	752.293
	Јул	86.418	22	86.439	379.023	479.885	-772.469	537.322	148.700	686.022
	Авг.	86.495	23	86.518	360.967	501.753	-776.203	509.766	147.152	656.918
	Септ.	86.620	24	86.644	353.691	483.596	-750.643	514.925	148.033	662.958
	Окт.	86.492	25	86.517	413.066	466.686	-793.235	535.193	147.293	682.486
	Нов.	86.581	29	86.611	368.571	469.802	-751.763	547.887	147.926	695.812
	Дец.	86.697	15	86.712	324.187	478.507	-715.981	575.765	150.416	726.182
2024.	Јан.	74.422	17	74.440	365.553	447.489	-738.603	565.520	145.711	711.231
	Феб.	66.056	18	66.073	382.474	441.748	-758.149	568.694	157.327	726.022
	Март	66.138	13	66.150	352.503	431.711	-718.064	577.772	156.611	734.384
	Апр.	66.182	17	66.199	342.715	432.710	-709.227	586.523	153.874	740.397
	Мај	66.274	17	66.291	374.489	434.069	-742.266	598.180	156.735	754.915
	Јун	98.105	21	98.126	422.433	630.854	-955.162	604.408	157.336	761.744
	Јул	98.213	29	98.242	468.913	633.084	-1.003.756	616.586	158.380	774.966
	Авг.	98.233	41	98.273	423.873	629.229	-954.829	628.417	148.868	777.285
	Септ.	98.321	53	98.374	452.674	620.810	-975.110	641.456	153.878	795.334
	Окт.	95.188	36	95.224	368.987	620.370	-894.133	641.548	155.558	797.106
	Нов.	95.273	48	95.321	350.044	643.640	-898.362	663.170	160.589	823.759

¹⁾ Укључени и локални нивои власти.²⁾ Повећање девизних потраживања НБС резултат је стицања тих потраживања по основу деобе стечајне масе. Народна банка Србије на основу закона и уговора обавља послове за Републику Србију, као што су вођење појединих динарских и девизних рачуна, обављање послова фискалног агента и спровођење активности у вези с повлачењем средстава и отплатом обавеза према иностранству.

Нето позиција државе код банкарског сектора ¹⁾					УКУПНО (7+14)		
Нето позиција код банака				Нето (10-13)			15
Депозити државе код банака			Укупно (11+12)				
Динарски	Девизни и девизно индексирани						
11	12	13	14	15			
1.753	38	1.791	2.364	7.204	1999.		
3.952	224	4.176	3.138	3.609	2000.		
7.650	456	8.106	677	5.849	2001.		
15.979	9.734	25.713	-12.732	-1.188	2002.		
11.740	5.453	17.193	-3.288	-15.947	2003.		
10.546	3.802	14.348	8.515	-7.136	2004.		
14.062	5.903	19.965	5.839	-43.102	2005.		
25.007	5.114	30.121	-6.641	-122.738	2006.		
26.124	5.186	31.310	-15.909	-126.238	2007.		
19.402	6.735	26.137	-7.438	-68.547	2008.		
21.345	7.443	28.788	90.569	-18.222	2009.		
12.981	17.364	30.345	180.425	64.557	2010.		
15.038	16.998	32.036	191.758	35.356	2011.		
17.652	30.655	48.307	273.783	101.251	2012.		
17.637	44.161	61.798	308.583	49.821	2013.		
32.000	65.432	97.433	394.826	97.814	2014.		
23.163	79.194	102.357	468.302	180.552	2015.		
24.319	71.768	96.087	573.431	320.658	2016.		
26.375	46.182	72.558	585.444	322.727	2017.		
32.748	39.687	72.434	595.682	317.047	2018.		
65.406	39.370	104.776	602.463	206.305	2019.		
72.665	35.483	108.148	668.506	359.518	2020.		
78.181	32.257	110.438	702.581	268.249	2021.		
76.104	28.146	104.250	649.630	129.791	2022.		
78.170	24.094	102.264	623.918	-92.064	2022.		
76.104	28.146	104.250	649.630	129.791	Дец. 2023.		
83.881	27.549	111.430	594.710	-69.344	Јан.		
83.922	27.458	111.380	622.432	-42.792	Феб.		
85.070	27.039	112.109	610.959	-91.159	Март		
85.933	26.686	112.619	604.111	-95.210	Апр.		
92.882	26.681	119.563	619.615	-97.402	Мај		
89.015	26.230	115.244	637.048	-184.851	Јун		
89.907	25.606	115.513	570.509	-201.959	Јул		
91.521	25.313	116.833	540.085	-236.118	Авг.		
92.002	25.243	117.245	545.713	-204.930	Септ.		
87.464	24.802	112.265	570.221	-223.014	Окт.		
81.664	24.348	106.012	589.801	-161.962	Нов.		
78.170	24.094	102.264	623.918	-92.064	Дец. 2024.		
81.813	23.579	105.392	605.839	-132.764	Јан.		
85.188	23.478	108.667	617.355	-140.794	Феб.		
85.764	23.694	109.457	624.926	-93.138	Март		
86.120	23.265	109.384	631.012	-78.215	Апр.		
89.875	22.555	112.430	642.485	-99.781	Мај		
86.590	22.083	108.672	653.071	-302.090	Јун		
90.134	23.306	113.440	661.526	-342.229	Јул		
87.569	22.811	110.380	666.905	-287.923	Авг.		
84.588	22.862	107.450	687.884	-287.226	Септ.		
84.694	22.430	107.124	689.982	-204.151	Окт.		
85.829	21.893	107.722	716.037	-182.326	Нов.		

Методолошка објашњења табела

Дефиниције монетарних агрегата и других финансијских инструмената усаглашене су са Системом националних рачуна и монетарном и финансијском статистиком, коју користи и ММФ при објављивању података за све земље у статистичкој публикацији IFS (International Financial Statistics).

Методологија је, ради усаглашавања с међународним стандардима у области статистичког извештавања, у претходним годинама у више наврата мењана.

– Јула 2008. године, ступио је на снагу Контни оквир за банке и друге финансијске организације, који је захтевао знатно усаглашавање методологија за прикупљање података.

– У августу 2010. године, ступила је на снагу нова уредба о класификацији делатности, што се одразило на начин приказивања података у публикацији, па су, у складу с њом, извршене промене у серији података.

– Од новембра 2011. године до априла 2013. године злато је увећано за потенцијалне трошкове афинаже.

– Децембра 2014. године, ступио је на снагу Контни оквир за банке и друге финансијске организације, који је усклађен с Међународним рачуноводственим стандардима. Од тада се категорије „Готовински кредити” и Кредитне картице“ искључују из категорије „Остали кредити” и приказују се издвојено.

– Јануара 2018. године, ступио је на снагу нови Контни оквир, како би се обезбедила потребна структура података ради омогућавања примене МСФИ 9 у банкама и Народној банци Србије. Тада је уведена и нова структура кредита, потраживања и депозита правних лица по њиховој величини, а све у складу са Законом о рачуноводству.

– У јануару 2022. године извршена је рекласификација депозита и потраживања због измене секторске структуре за преко 2.000 правних лица, што је утицало на знатније промене у серијама података. На овај начин је извршено и усклађивање са шифрама делатности под којима су правна лица регистрована у Агенцији за привредне регистре.

У претходном периоду, у више наврата, вршено је усаглашавање са Системом националних рачуна (SNA2008) и Европским системом рачуна (ESA2010), због чега је мењана секторска класификација институционалних јединица. Извршена је подела по институционалним секторима, у складу са Европским системом

рачуна, што је имало за последицу прекиде у временским серијама података, тако да су од децембра 2014. године уведене следеће промене:

— Повезане институционалне јединице које улазе или не улазе у круг консолидације (из сектора финансија и осигурања, јавних предузећа, привредних друштава, страних лица и других комитената) распоређене су на припадајуће секторе и више се не приказују одвојено;

– Од краја 2014. године користе се нови критеријуми за утврђивање да ли се предузеће сматра јавним предузећем или привредним друштвом. Због тога је крајем 2014. године забележено веће учешће кредита јавним предузећима у укупним кредитима него претходних година;

– Због прекласификације Агенције за осигурање депозита из сектора осигурања у сектор државе, почев од децембра 2014. године, девизни депозити државе повећани су на рачунима код НБС и банака, а смањени код других финансијских организација.

У октобру 2022. године извршена су методолошка прилагођавања у свим табелама за цео приказани период (од јула 2008. године па надаље), тако што су индексирани категорије издвојене од динарских и приказане одвојено или придружене девизним инструментима. За податке пре јула 2008. године извршена је процена индексираниог сегмента сваког инструмента у табелама, с обзиром да тадашњи контни оквир није предвиђао детаљну валутну структуру.

I. Монетарна и финансијска статистика

(Таб. 1.1.1. до 1.3.14, 2.5, 2.6)

1. Монетарна статистика

(Таб. 1.1.1. до 1.1.21, 2.5, 2.6)

За прикупљање и обраду података монетарне статистике у Србији надлежна је НБС. Монетарна статистика обухвата билансе НБС и осталих депозитних институција и консолидовани биланс банкарског сектора. Подаци у билансним прегледима и табелама изведеним из биланса класификују се према институционалним секторима (домаћи сектори и иностранство) и финансијским инструментима.

У табелама монетарне статистике користи се следећа категоризација домаћих сектора:

- (1) друге финансијске организације,
- (2) јавна предузећа,
- (3) привредна друштва,
- (4) непрофитне и друге организације,
- (5) сектор државе (без локалних нивоа власти),
- (6) локални ниво власти,
- (7) сектор становништва

Друге финансијске институције укључују: друштва за осигурање, пензијске фондове, финансијски лизинг, помоћне делатности у пружању финансијских услуга и осигурању (друштва за управљање пензијским и инвестиционим фондовима, Београдска берза, Централни регистар, Комисија за хартије од вредности, брокерско-дилерска друштва, мењачи – за сада само преко банака), делатност холдинг компанија, инвестиционе фондове, фондове очувања вредности имовине (новчане фондове) и остале услуге кредитирања и финансирања.

Као критеријуми за утврђивање да ли се предузеће сматра јавним предузећем или привредним друштвом користе се критеријуми власништва, контроле и управљања. Јавна предузећа чине предузећа која обављају делатност од општег (јавног) интереса и које оснива Република Србија, аутономна покрајина или јединица локалне самоуправе, док сектор привредних друштава чине правна лица која се не класификују у јавна предузећа и не припадају финансијском сектору. У оквиру привредних друштава обухваћена су и друга правна лица из области образовања и здравствене заштите који се не финансирају из буџета (приватне клинике, болнице, школе и остале институције које накнаде за своје услуге наплаћују на основу трошкова производње).

Непрофитне организације представљају правна и физичка лица регистрована за производњу добара и услуга у политичке или пословне сврхе којима није циљ стварање профита (хуманитарне, филантропске и трговачке асоцијације, удружења послодавца и друге асоцијације које промовишу интерес друштвених група које их контролишу или финансирају). Ова категорија обухвата синдикате, професионална удружења (осим удружења финансијског сектора) и академска друштва, удружења за заштиту потрошача, политичке странке, цркве, верске заједнице, културне, рекреативне и аматерске спортске клубове, добровољне организације и др. Друге организације обухватају правна лица и установе из области образовања и здравствене заштите који се не финансирају из буџета (школе, предшколске, здравствене установе и сл.), банке у већинском јавном власништву у стечају и остале финансијске организације у стечају.

Сектор државе чине сви државни органи и институције без локалних нивоа власти. Сектор државе укључује републичке органе и организације, фондове обавезног социјалног осигурања и непрофитне институције које контролише и финансира држава. и и чија се надлежност простире над целом економском територијом Подаци обухватају државну заједницу Србије и Црне Горе до ликвидације стања на њиховим рачунима.

Локални ниво власти обухвата јавну администрацију чија се овлашћења простиру над локалним економским подручјем (покрајински органи и организације, општине, градови и друге институције на нивоу покрајине, општине и града). Укључене су и непрофитне институције које контролише локална самоуправа и чија је надлежност ограничена на локално економско подручје.

Сектор становништва укључује домаћа физичка лица, страна физичка лица – резиденте, приватна домаћинства са запосленим лицима, регистроване пољопривредне произвођаче и предузетнике.

Подаци о потраживањима и обавезама односе се на стање на крају периода у милионима динара, при чему се девизне позиције исказују у динарској противвредности по средњем дневном курсу за девизе на крају периода.

Биланси (Таб. 1.1.2, 1.1.3 и 1.1.4) и основни монетарни агрегати (Таб. 1.1.1, 1.1.17 до 1.1.19)

У наведеним табелама исказују се подаци о неким од основних монетарних агрегата: новчаној маси и примарном новцу, према ужим и ширим дефиницијама. Агрегати новчане масе су дефинисани и прилагођени локалним приликама и условима пословања и развоја финансијског тржишта, што је и предвиђено међународним стандардима.

Новчана маса М1 обухвата готов новац у оптицају и средства на жиро, текућим и другим рачунима власника новчаних средстава у пасиви банака, укључујући и новчана средства на рачунима локалних нивоа власти, тј. рачуне с којих се могу вршити плаћања без икаквих ограничења.

Новчана маса М2, поред М1, укључује остале динарске депозите, краткорочне и дугорочне.

Новчана маса М3, поред М2, укључује краткорочне и дугорочне девизне депозите (без тзв. старе девизне штедње).

Динарски примарни новац, тј. примарни новац по ужој дефиницији, обухвата готов новац у оптицају, банкарске динарске резерве и динарске резерве других сектора уколико постоје код НБС.

Примарни новац по широј дефиницији укључује још и девизне депозите банака код НБС.

Биланс НБС (Табела 1.1.2)

Биланс НБС приказује сва потраживања и обавезе НБС које произлазе из њеног пословања у земљи и из односа са иностранством.

На страни активе приказани су токови креирања примарног новца, а на страни пасиве облици држања примарног новца.

У појединим колонама обухваћене су следеће обавезе и потраживања НБС:

Актива

Девизне резерве (колона 4) обухватају монетарно злато, СПВ, девизе и ефективни страни новац, као и иностране хартије од вредности. Остала потраживања од иностранства (колона 5) обухватају клиринг и друга краткорочна потраживања од иностранства. Потраживања од државе код централне банке укључују динарска и девизна потраживања НБС од државе. Потраживања од банака (колона 12) обухватају динарска и девизна, краткорочна и дугорочна потраживања од банака. Потраживања од јавних предузећа, небанкарских финансијских организација и других сектора исказана су одвојено. У осталој активи (колона 20) приказана су остала потраживања (разна потраживања у обрачуну, временска разграничења, средства на пролазним и привременим рачунима, трајна средства и сл.).

Пасива

Девизна пасива НБС (колона 3) обухвата: коришћење кредита од ММФ-а и других страних кредитора, доспеле обавезе према ММФ-у, као и друге краткорочне и дугорочне обавезе према нерезидентима. Динарски примарни новац (колона 13), тј. динарске обавезе НБС, обухвата готов новац у оптицају и банкарске динарске резерве код НБС (обавезна резерва банака и слободне резерве, које чине жиро рачуни банака и готовина у каси, као и депозитни вишкови банака), динарске резерве других сектора, пре свега локалног нивоа власти. Обавезна резерва банака у девизама и други девизни депозити банака код НБС укључени су у

ширу дефиницију примарног новца (колона 15). Посебно су приказани депозити државе, орочени и други динарски депозити других сектора и ограничени депозити, који се углавном односе на средства банака у ликвидацији. Обавезе НБС по репо трансакцијама такође су посебно исказане, као и рачуни капитала и рачуни ММФ-а код НБС.

У осталој пасиви приказане су остале обавезе у обрачуну, разграничене обавезе и сл.

Биланс банака (Табела 1.1.3)

Биланс банака обухвата потраживања и обавезе банака на територији РС. Биланс је агрегатни, тј. укључује и међусобне обавезе и потраживања банака, као и обавезе и потраживања од НБС.

У појединим колонама обухваћене су следеће обавезе и потраживања банака:

Актива

Код девизних потраживања (колона 3) приказани су девизни рачуни код банака у иностранству (колона 1), као и остала потраживања од иностранства (колона 2).

Потраживања од државе (колона 6) укључују потраживања од РС без локалних органа власти.

Потраживања од НБС (колона 14) обухватају динарска и девизна средства која банке држе код НБС.

Потраживања од других сектора (колона 21) обухватају динарске и девизне кредите и друга потраживања банака од привреде, становништва, локалних органа власти и других комитената.

Потраживања су приказана у бруто износивама, тј. без умањења за исправке вредности.

Фиксна и остала актива (колоне 23 и 24) обухватају трајна средства и остала потраживања, као што су потраживања у обрачуну, разграничена потраживања, потраживања из интерних односа, потраживања од државе по основу старе девизне штедне и сл.

Пасива

Девизна пасива (колона 1) обухвата обавезе по краткорочним и дугорочним кредитима и депозитима у страниј валути према нерезидентима.

Депозити по виђењу (колона 11) приказани су по

секторима и представљају средства на њиховим рачунима (трансакциони депозити) с којих се врше директна плаћања (жиро и текући рачуни и други трансакциони депозити).

По секторима, односно по држаоцима, приказани су динарски штедни и орочени депозити, као и девизни депозити.

У обавезама према НБС (колона 26) приказане су динарске и девизне обавезе према НБС.

Капитал и резерве (колона 28) посебно су исказани, као и резервисања за губитке по кредитима и за друге губитке (колона 29). Остала пасива (колона 30) садржи разне обавезе које се нису могле класификовати по инструментима.

Консолидовани биланс банкарског система (Табела 1.1.4)

Консолидовани биланс банака обухвата сва потраживања и обавезе НБС и банака према иностранству и небанкарским секторима у земљи. Потраживања и обавезе између НБС и банака, као и самих банака, консолидовани су, тј. међусобно пребијени.

У активи су приказана потраживања према иностранству и домаћим комитентима, а у пасиви обавезе према иностранству и домаћим комитентима. Депозити су груписани у монетарне агрегате М1, М2 и М3.

Монетарни преглед (Табела 1.1.5)

Монетарни преглед даје приказ токова креирања и повлачења новца који се изводе из консолидованог биланса банкарског система. Потраживања и обавезе према иностранству приказани су у бруто и у нето износивама, тј. потраживања и обавезе су пребијени.

Нето домаћа актива обухвата нето потраживања од државе, тј. потраживања од државе умањена за депозите државе код банкарског сектора, кредите осталим секторима и осталу нето активу.

У пасиви су приказани монетарни агрегати, рачуни капитала и резервисања за губитке по кредитима и за остале губитке.

Депозити (Таб. 1.1.6 до 1.1.9)

У табелама 1.1.6. и 1.1.6а приказани су подаци о

краткорочним и дугорочним депозитима немонетарних сектора код банака, по секторима и методолошки одговарају депозитима у Табели 1.1.3 (Биланс банака, пасива).

У укупним динарским и девизно индексираним и девизним депозитима становништва предузетници су евидентирани у посебним колонама.

Депозити привреде (Табела 1.1.7) и становништва (Табела 1.1.8) приказани су према уговореној заштити од ризика (индексацији) и за динарске и за девизно индексираним и девизне депозите, и одвојено по најзначајнијим валутама.

У Табели 1.1.9. приказани су подаци о депозитима привреде по секторима привредне делатности. Наведена секторска структура је усклађена са Законом о класификацији делатности и регистру јединица разврставања.

У укупним динарским и девизно индексираним и девизним депозитима укључени су депозити јавних предузећа и привредних друштава.

Потраживања и кредити банака од немонетарних сектора (Таб. 1.1.10 до 1.1.16)

У табели 1.1.10 приказана су динарска, девизна и девизно индексираним потраживања банака од јавних предузећа, привредних друштава, становништва, локалних органа власти, других финансијских организација и од непрофитних и других организација. Потраживања су разврстана на динарска (кредити, хартије од вредности, потраживања по каматама и накнадама и акције) и на девизна и девизно индексираним потраживања (кредити, хартије од вредности, потраживања по каматама и накнадама и акције). На крају су приказана резервисања по губицима предузећа и становништва. У табелама 1.1.11 и 1.1.11а приказани су кредити дати привредним друштвима и јавним предузећима по величини правног лица.

Потраживања банака од привреде (Табела 1.1.12) и становништва (Табела 1.1.13) приказана су према уговореној заштити од ризика (индексацији) и за динарска и за девизно индексираним и девизна потраживања, и одвојено по најзначајнијим валутама.

Потраживања банака од привреде (Табела 1.1.14) обухватају укупна динарска и девизно индексираним и девизна потраживања дата према секторима привредне делатности, у складу са Законом о класификацији делатности и регистру јединица

разврставања.

У табелама 1.1.12. и 1.1.14. укупна потраживања банака од привреде чине потраживања од јавних предузећа и од привредних друштава.

У Табели 1.1.13. приказана су укупна потраживања банака од становништва, а у оквиру ње су предузетници издвојени у посебну колону. У табелама 1.1.15. и 1.1.16. приказана су потраживања банака од привреде и становништва по наменама датих кредита и осталих потраживања.

Штедња становништва (Табела 1.1.20)

У табели је исказано стање динарских и девизних депозита становништва на крају периода код пословних банака.

Краткорочна динарска штедња приказана је без стања која су исказана на трансакционим рачунима комитената банке у динарима, док краткорочна девизно индексирана и девизна штедња у оквиру депозита по виђењу обухвата и стања исказана на трансакционим рачунима комитената банке у иностраној валути.

Структура штедње становништва (Табела 1.1.21)

Табела приказује структуру динарске и девизно индексиране и девизне штедње становништва по рочности. Краткорочна штедња је приказана кроз стање депозита по виђењу, депозита орочених до једног месеца, до три месеца, до шест месеци и до једне године, а дугорочна штедња кроз стање депозита до две године, до пет година и преко пет година.

У табели је приказана краткорочна динарска штедња без стања која су исказана на трансакционим рачунима комитената банке у динарима, док краткорочна девизно индексирана и девизна штедња у оквиру депозита по виђењу обухвата и стања исказана на трансакционим рачунима комитената банке у иностраној валути.

2. Статистика осталих финансијских посредника (Таб. 1.2.1, 1.2.2 и 1.2.3)

Биланси давалаца финансијског лизинга, привредних друштава која се баве пословима факторинга и инвестиционих фондова израђују се тромесечно и представљају бруто књиговодствена стања на крају тромесечја. Финансијска потраживања и обавезе класификовани су према

финансијским инструментима и секторима, у складу са Европским системом рачуна ЕСА2010.

Финансијски инструменти у иностраној валути укључују девизно индексиране и девизне финансијске инструменте.

3. Каматне стопе и кретање курса динара (Таб. 1.3.1 до 1.3.14)

Каматне стопе Народне банке Србије (Табела 1.3.1)

У табели су исказане каматне стопе према којима Народна банка Србије обрачунава и наплаћује камате на пласмане из примарне емисије и на сва друга потраживања, као и каматне стопе по којима плаћа камате на средства депонована код Народне банке Србије.

Методолошка објашњења каматних стопа банака по новој методологији (Табеле 1.3.2 – 1.3.9)

Народна банка Србије, почев од септембра 2010. године израђује и јавно публикује статистику каматних стопа која је у складу са методологијом коју прописује Европска централна банка. Овом методологијом прописују се подаци које су банке дужне да евидентирају и обрађују и да их Народној банци Србије достављају ради праћења висине просечно пондерисаних каматних стопа банака на одобрене кредите и примљене депозите за постојеће (стања) и за нове послове. Народна банка Србије објављује табеле које исказују активне и пасивне просечно пондерисане месечне каматне стопе банака у % на годишњем нивоу. Израчунате су као пондерисани просек износа одобрених кредита или депозита и висине каматне стопе на поједине кредите, односно, депозите које пословне банке месечно достављају Народној банци Србије.

При достављању података о висини каматних стопа на кредите и депозите, банка користи следеће три врсте израчунатих каматних стопа: 1) ануализовану уговорену каматну стопу – уговорену каматну стопу између банке и клијента на кредите и депозите, која је конвертована на годишњој основи и изражена у процентима на годишњем нивоу (АУКС); 2) уже дефинисану ефективну каматну стопу – каматну стопу која на годишњем нивоу изједначава садашњу вредност свих будућих или постојећих обавеза (кредит или депозит, отплата главнице, плаћање камате), осим других трошкова уговорених између банке и клијента (УДЕКС); 3) ефективну каматну стопу за потребе статистике – каматну стопу која је на годишњем нивоу једнака садашњој вредности

свих финансијских обавеза, постојећих или будућих, укључујући и друге трошкове уговорене између банке и клијента (ЕКСС). Ефективну каматну стопу за потребе статистике банка израчунава самоза нове послове, и то на потрошачке и стамбене кредите за сектор становништва. Каматне стопе АУКС, УДЕКС и ЕКСС изводе се из годишњих номиналних стопа.

Постојећи послови обухватају књиговодствена стања кредита банака у бруто износу (без исправки вредности) и књиговодствена стања депозита банака последњег календарског дана у месецу који је предмет извештавања. Кредити класификовани као проблематични кредити и кредити за реструктурирање дуга по каматним стопама значајно нижим од тржишних не укључују се у постојеће послове приликом извештавања о каматним стопама на кредите и депозите. Каматне стопе на постојеће послове израчунавају се као пондерисани просеци каматних стопа које се примењују на књиговодствено стање кредита и депозита последњег календарског дана у месецу о коме се извештава.

Нови послови обухватају све нове уговоре о кредиту или депозиту склопљене између банке и клијента у току месеца о коме се извештава, изузев кредита за реструктурирање дуга по каматним стопама значајно нижим од тржишних. Датум закључења уговора сматра се одлучујућим фактором приликом класификације и укључивања новог кредитног или депозитног посла у извештај о висини каматних стопа банке за месец који је предмет извештавања. Нови послови укључују све финансијске аранжмане за које су услови уговорени по први пут у току месеца о коме се извештава, као и све постојеће уговоре за које су нови услови поново уговорени уз активно учешће клијента. Каматне стопе на нове послове представљају просечно пондерисане каматне стопе на све нове кредитне и депозитне послове настале током месеца који је предмет извештавања. Приликом израчунавања каматних стопа на нове послове, узимају се у обзир све каматне стопе по новим уговорима, чак и оне које можда никада неће бити приказане у статистици каматних стопа банке на постојеће послове. На пример, банка и клијент могу уговорити висину каматне стопе за одређени новчани износ, али на крају клијент може да одлучи да не повуче кредит или положи депозит или може доћи до отказа уговора. У том случају уговорена каматна стопа и износ кредита или депозита биће укључени у статистику каматних стопа на нове послове, али се никада неће појавити у статистици каматних стопа на постојеће послове.

Каматне стопе за стања по постојећим пословима и каматне стопе за новоодобрене послове за волатилне инструменте (преконоћне депозите, депозите са отказним роком, револвинг кредите, дуг по кредитним картицама и прекорачења по текућем рачуну) се подударају. Концепт нових послова код ових волатилних инструмената не односи се само на нове послове у датом месецу, већ се проширује и обухвата укупно стање ових инструмената. Пошто се код волатилних инструмената достављају подаци који се односе на укупно стање, не постоји разграничење на постојеће и нове послове. Каматне стопе код волатилних инструмената израчунавају се као пондерисани просеци каматних стопа које се примењују на књиговодствено стање тих инструмената последњег календарског дана у месецу о коме се извештава.

Пласман банака у непреносиве хартије од вредности којима се не може трговати на секундарном тржишту сматра се кредитом у смислу ове Методологије. Непреносиве су оне хартије од вредности код којих се власништво не може пренети са једног лица на друго. Банка купује од клијента хартију од вредности по утврђеној цени, уз чврсту обавезу да клијент реоткупи исту (или сличну) хартију од вредности по утврђеној цени у уговореном времену у будућности. Куповина хартија од вредности са обавезом продаје истих (обрнути репо) сврстава се у кредитне послове. Пласмани у хартије од вредности које су преносиве и којима се тргује на секундарном тржишту, као нпр. акције, третирају се као пласмани у хартије од вредности, а не као кредити и они се не приказују у извештајима о каматним стопама на кредите банака.

Од септембра 2010. до децембра 2014. године у категорији „Остали кредити“ код сектора становништва подразумевали су се готовински и остали кредити заједно. Доношењем Одлуке о

Контном оквиру и садржини рачуна у Контном оквиру за банке и Одлуке о прикупљању, обради и достављању података о стању и структури рачуна из Контног оквира, те две категорије кредита приказују се засебно. То нам је омогућило да од јануара 2015. године готовинске и остале кредите у нашим табелама 1.3.2 и 1.3.3 приказујемо одвојено. Због тога је дошло до дисконтинуитета у висини каматних стопа и износу кредита у категорији „Остали кредити“ код сектора становништва.

По овој методологији сектор становништва за потребе извештавања о висини каматних стопа на кредите и депозите банака обухвата становништво (физичка лица), приватне предузетнике, пољопривредно становништво (регистрована пољопривредна газдинства) и НИПУС (непрофитне

институције које пружају услуге становништву). Нефинансијски сектор (нефинансијска правна лица) чине јавна предузећа и привредна друштва, односно независна правна лица чија је основна активност производња робе и нефинансијских услуга.

Каматне стопе банака на кредите одобрене становништву, по врсти, рочности и наменама – стања по постојећим пословима
(Табела 1.3.2)

Табела приказује просечне пондерисане каматне стопе на годишњем нивоу за кредите становништву и НИПУС-у (књиговодствена стања кредита банака у бруто износу) последњег дана у месецу који је предмет извештавања. Кредити класификовани као проблематични кредити и кредити за реструктурирање дуга по каматним стопама знатно нижим од тржишних

– не укључују се при извештавању.

Каматне стопе банака на кредите одобрене становништву и нефинансијском сектору, по врсти, рочности и наменама – стања по постојећим пословима
(Табела 1.3.2а)

Табела приказује просечне пондерисане каматне стопе на годишњем нивоу за кредите становништву и НИПУС-у и нефинансијским правним лицима (књиговодствена стања кредита банака у бруто износу) последњег дана у месецу који је предмет извештавања.

Кредити класификовани као проблематични кредити и кредити за реструктурирање дуга по каматним стопама знатно нижим од тржишних – не укључују се при извештавању.

Каматне стопе банака на кредите одобрене становништву, по врсти, рочности и наменама – новоодобрени послови
(Табела 1.3.3)

Табела приказује просечне пондерисане каматне стопе на годишњем нивоу за уговорене кредите између банке и клијента у току месеца за који се извештава, изузев каматних стопа на кредите за реструктурирање дуга по каматним стопама знатно нижим од тржишних. Приказују се просечне пондерисане каматне стопе на годишњем нивоу за кредите становништву и НИПУС-у.

Каматне стопе банака на кредите одобрене становништву и нефинансијском сектору, по врсти, рочности и наменама – новоодобрени послови
(Табела 1.3.3а)

Табела приказује просечне пондерисане каматне стопе на годишњем нивоу за уговорене кредите између банке и клијента у току месеца за који се извештава, изузев каматних стопа на кредите за реструктурирање дуга по каматним стопама знатно нижим од тржишних. Приказују се просечне пондерисане каматне стопе на годишњем нивоу за кредите становништву и НИПУС-у и нефинансијским правним лицима.

Каматне стопе банака на примљене депозите од становништва и нефинансијског сектора, по рочности – стања по постојећим пословима
(Табела 1.3.4)

Табела приказује просечне пондерисане каматне стопе на годишњем нивоу за све постојеће депозите (књиговодствена стања депозита) последњег дана у месецу који је предмет извештавања.

Каматне стопе банака на примљене депозите од становништва и нефинансијског сектора, по рочности – новоодобрени послови
(Табела 1.3.5)

Табела приказује просечне пондерисане каматне стопе на годишњем нивоу за уговорене депозите између банке и клијента у току месеца за који се извештава.

Каматне стопе банака на кредите одобрене становништву и нефинансијском сектору, по валутама – стања по постојећим пословима
(Табела 1.3.6)

Табела приказује пондерисане каматне стопе на годишњем нивоу за кредите банака (нису укључени револвинг кредити, прекорачења по текућем рачуну ни дуг по кредитним картицама) према валутној структури за становништво и нефинансијска правна лица.

Каматне стопе банака на кредите одобрене становништву и нефинансијском сектору, по валутама – новоодобрени послови
(Табела 1.3.7)

Табела приказује пондерисане каматне стопе на кредите банака према валутној структури за становништво и нефинансијска правна лица.

Каматне стопе банака на примљене орочене депозите од становништва и нефинансијског сектора, по валутама – стања по постојећим пословима

(Табела 1.3.8)

Табела приказује пондерисане каматне стопе на годишњем нивоу на орочене депозите банака према валутној структури за становништво и нефинансијска правна лица – за постојеће послове.

Каматне стопе банака на примљене орочене депозите од становништва и нефинансијског сектора, по валутама – новоодобрени послови

(Табела 1.3.9)

Табела приказује пондерисане каматне стопе на годишњем нивоу на орочене депозите банака у току месеца за који се извештава према валутној структури за становништво и нефинансијска правна лица – за новоодобрене послове.

Каматне стопе банака по старој методологији – ажурирани подаци закључно са јуном 2011. године

(Таб. 1.3.10 и 1.3.11)

Активне и пасивне динарске пондерисане каматне стопе банака, 2005 - 2011.

(Табеле 1.3.10 и 1.3.11)

Табеле исказују активне и пасивне просечно пондерисане месечне каматне стопе банака у % на годишњем нивоу. Подаци о каматној стопи на кредите (нови послови) и депозите (на стања депозита последњег дана у месецу извештавања) дати су на бази номиналне (уговорене) каматне стопе у динарима. Сектор становништва обухвата физичка лица, пољопривредно становништво и предузетнике. Под динарским кредитима обухваћени су и девизно индексирани кредити, без могућности њиховог раздвајања. Нови послови обухватају све нове уговоре о кредиту склопљене између банке и клијента у току месеца о коме се извештава, који су пуштени у течај током тог месеца. Пласмани банака у хартије од вредности сматрају се кредитом и они су предмет извештавања.

Табела активне пондерисане каматне стопе банака исказује просечне пондерисане каматне стопе на годишњем нивоу по којима су пословне банке

уговориле камату на кредите пуштене у течај одговарајућег месеца. Израчунате су као пондерисани просек износа одобрених кредита и висине каматне стопе на поједине кредите које пословне банке месечно достављају Народној банци Србије.

Табела пасивне пондерисане каматне стопе банака представља просечне пондерисане каматне стопе према којима пословне банке обрачунавају и плаћају камату на орочене и неорочене депозите становништва и правних лица. Просечне пондерисане каматне стопе израчунате су на бази података о висини каматних стопа на поједине врсте депозита и стању депозита на крају давог месеца које пословне банке месечно достављају Народној банци Србије.

Од септембра 2010. године, статистика каматних стопа на кредите и депозите банака усклађена је с регулативом коју прописује Европска централна банка.

Каматне стопе на хартије од вредности

(Табела 1.3.12)

Табела приказује пондерисане каматне стопе остварене на аукцијама које организује Народна банка Србије. При израчунавању просека каматне стопе као пондер се користи куповна цена продатих хартија од вредности.

Пондерисане приносне стопе на државне хартије од вредности Републике Србије израчунате су на основу података из извештаја о одржаним аукцијама Министарства финансија. При израчунавању просека каматне стопе као пондер се користи тржишна вредност продатих државних хартија од вредности (дисконтни износ).

Просечна пондерисана стопа приноса на обвезнице старе девизне штедње израчуната је на основу података из извештаја с Београдске берзе о обављеном трговању, постигнутим ценама и износима приноса до доспећа по данима.

При рачунању просека стопе приноса се као пондер користи остварени дневни обим трговине.

Дневне стопе приноса Београдска берза рачуна на бази закључне цене на крају трговачког дана

Све каматне стопе су исказане на годишњем нивоу.

Курсеви динара према страним валутама – крај периода

(Табела 1.3.13)

Курсеви представљају званичне средње курсеве динара према страним валутама који су примењивани крајем наведеног периода.

Курсеви динара према страним валутама – просек периода (Табела 1.3.14)

Курсеви представљају просечне курсеве динара према страним валутама у месецу/години израчунати као аритметичке средине званичних средњих курсева динара према страним валутама који су се примењивали радним данима у месецу/години.

Индекс номиналног ефективног курса динара представља пондерисани геометријски просек индекса просечног курса динара према евра и долару, који су израчунати на претходно описан начин.

Индекс реалног ефективног курса динара представља индекс номиналног ефективног курса коригован индексом домаћих потрошачких цена и пондерисаним геометријским просеком индекса потрошачких цена у зони евра и САД. Величине пондера су функција учешћа појединих валута у укупном девизном приливу и одливу земље.

Тренутно пондери износе 0,8 за евро и 0,2 за долар. Те величине периодично подлежу ревизији.

Индекс испод 100 указује на депрецијацију динара (номиналног и реалног), а индекс изнад 100 на апрецијацију.

II. Економски односи са иностранством

(Таб. 2.1 до 2.9)

Платни биланс Републике Србије (Табела 2.1 и 2.2)

Платни биланс се израђује у складу с методологијом Међународног монетарног фонда БПМ5 (Balance of Payments Manual, Fifth edition, IMF, 1993). Подаци се објављују на месечном и годишњем нивоу, у милионима евра. Трансакције се из оригиналних валута прерачунавају у извештајну валуту применом званичних средњих курсева Народне банке Србије (НБС) на дан трансакције. Основни извори података за израду платног биланса су: Републички завод за статистику и извештаји који се достављају НБС.

У стандардној презентацији компоненте платног биланса су класификоване на текуће трансакције и

капитално-финансијске трансакције. У оквиру текућих трансакција посебно су исказане ставке: роба, услуге, доходак и текући трансфери. Извор податка о оствареном извозу и увозу робе је царинска декларација. Извоз и увоз робе се, у складу с методологијом БПМ5, прилагођавају по основу обухвата и по основу вредновања применом коефицијента 3,1% који је утврдио РЗС. Подаци о вредности извоза и увоза услуга добијају се из статистике платног промета са иностранством који се обавља преко банака и Народне банке Србије. Потцењене вредности регистрованог девизног прилива и/или одлива од услуга се процењују и укључују у податак. Код услуга превоза робе расходи су увећани за део трошкова транспорта и осигурања за увоз робе који су извршили нерезиденти. Рачун дохотка укључује наплате и плаћања по основу плата запослених, камата на кредите и дохотка по основу инвестиција. Основни извори података представљају подаци платног промета са иностранством који се обавља преко банака и Народне банке Србије и директно извештавање. Текући трансфери приказују укупну вредност дознака, нето девизни прилив у складу са Законом о платном промету на територији Србије, званичну помоћ и остале текуће трансфере. Основни извор података представљају извештаји платног промета са иностранством. Прилив дознака увећан је за процену нерегистрованих дознака применом утврђене методе НБС.

Капитални рачун укључује прилив/одлив новца од стране миграната по основу личних трансфера, као и прибављање/давање непроизводне и нефинансијске имовине. Основни извори података представљају евиденција платног промета са иностранством и РЗС.

У финансијском рачуну обухваћене су: стране директне инвестиције, портфолио инвестиције, остале инвестиције и промене девизних резерви. Директне инвестиције представљају улагања којим власник стиче најмање 10% власништва и обухватају улагања нерезидентата у резидентна правна лица, улагање резидентата у нерезидентна правна лица, и продају и куповину непокретности у земљи, односно иностранству. У директна улагања укључена су улагања у новцу и роби, реинвестирана добит и међукомпанијска задуживања. Основни извори података су извештаји платног промета са иностранством, директни извештаји, извештаји о кредитно-финансијским трансакцијама и РЗС. Портфолио инвестиције прикупљају се из статистике платног промета са иностранством који се обавља преко банака. Портфолио улагања чине улагања у: (а) улагања у власнички капитал до 10%, (б) дужничке хартије од вредности и (в) финансијске деривате.

Остале инвестиције обухватају све финансијске трансакције које се не могу класификовати као директна или портфолио улагања. У Табели 3.1 остале инвестиције приказане су кроз ставке:

Средњорочни и дугорочни кредити, Кредити дати иностранству, Краткорочни кредити и депозити,

Остало и Банке. Средњорочни и дугорочни кредити укључује податке о ефективном коришћењу и отплатама главнице кредита према иностранству (укључујући повлачење и отплате кредита ММФ, као и превремене отплате главнице и камата). Краткорочни кредити дати иностранству обухватају податке о одливу по основу давања кредита нерезидентима, као и отплате по основу ових кредита. Краткорочни кредити и депозити укључују податке по кредитима са роком отплате до годину дана, као и краткорочне робне кредите по основу текућег увоза нафте и гаса. Ставка Остало обухвата: авансе по основу извоза и увоза робе, лоро чекове, пораст нове девизне штедње (искључујући ефекат међувалутних промена за период 2001-2006), плаћене обавезе по основу старе девизне штедње и остало. Ставка Банке обухвата промене девизних резерви банака искључујући ефекат међувалутних промена (за период 2001-2006).

У Табели 3.2 остале инвестиције приказане су кроз ставке: трговински кредити, финансијски кредити, готов новац и депозити и остала актива/пасива. Трговински кредити (одобрени у иностранство и примљени из иностранства) представљају разлику између физичке размене робе и наплате и плаћања по том основу. Финансијски кредити обухватају краткорочне (са роком отплате до годину дана) и дугорочне кредите (са роком отплате преко годину дана) одобрене иностранству (актива) и коришћене из иностранства (пасива). Готов новац и депозити се односе на податке о промени девизне активе и пасиве у банкама (без међувалутних промена). Дospelе, а неизвршене или унапред плаћене обавезе по основу отплате главнице и камате евидентирају се у ставкама остала актива/пасива.

Средства резерви укључују промене девизних резерви Народне банке Србије у посматраном периоду из којих су искључени утицаји међувалутних промена и промена цена злата и хартија од вредности.

Грешке и пропусти представљају резидуалну категорију. У периоду 1997-2000. овом ставком били су обухваћени краткорочни трговински кредити, међувалутне промене и стандардне грешке и пропусти.

Платни биланс Републике Србије (Таб. 2.3)

Платни биланс израђује се у складу с методологијом Међународног монетарног фонда ВРМ6 (Balance of Payments and International Investment Position Manual, Sixth Edition, IMF, 2009). Подаци се објављују на месечном и годишњем нивоу, у милионима евра и милионима долара.

Трансакције се из оригиналних валута прерачунавају у извештајну валуту применом званичних средњих курсева Народне банке Србије (НБС) на дан трансакције. Основни извори података за израду платног биланса су извештаји који се достављају НБС и подаци Републичког завода за статистику (РЗС).

У стандардној презентацији, компоненте платног биланса класификоване су на текуће трансакције и капиталне и финансијске трансакције. У оквиру текућих трансакција посебно су исказане ставке: роба, услуге, примарни доходак и секундарни доходак. Називи и дефиниција трансакција текућег рачуна усклађени су са ставкама из система националних рачуна (SNA 2008 и ESA 2010). Извор податка о оствареном извозу и увозу робе је царинска декларација и извештаји који се достављају НБС. У извозу и увозу робе, сагласно методологији ВРМ6, приказује се само роба која је променила власништво. Подаци спољне трговине прилагођавају се по основу обухвата (куповина ради препродаје, роба без царинске декларације и сл.) и по основу класификације (циф/фоб прилагођавање – применом коефицијента 3,1% који је утврдио РЗС). Подаци о вредности извоза и увоза услуга добијају се из статистике платног промета са иностранством који се обавља преко банака и НБС. Потцењене вредности регистрованог девизног прилива и/или одлива од услуга процењују се и укључују у податак (транспорт, туризам). Финансијске услуге укључују и индиректно мерене финансијске услуге (FISIM).

Рачун примарног дохотка укључује наплате и плаћања по основу накнада за запослене и дохотка по основу инвестиција (директних, портфолио и осталих инвестиција). Доходак по основу директних инвестиција обухвата укупну добит правних лица, тј. дивиденду и реинвестирану добит. Из дохотка по основу инвестиција искључује се вредност индиректно мерених финансијских услуга, која се укључује у трговину услугама. Основни извори података представљају подаци платног промета са иностранством који се обавља

преко банака и НБС, извештаји о кредитно-финансијским трансакцијама и директно извештавање.

У секундарном дохотку приказани су текући трансфери Владиног и осталог сектора. Основни извор података представљају извештаји платног промета са иностранством, РЗС и извештаји осталих организационих јединица НБС. Прилив дознака увећан је за процену нерегистрованих дознака применом утврђене методе НБС.

Капитални рачун укључује прилив/одлив по основу прибављања непроизводне и нефинансијске имовине, као и остале капиталне трансфере. Основни извор података представља евиденција платног промета са иностранством.

Сагласно методологији ВРМ6, у оквиру финансијског рачуна ставке су исказане по принципу актива- пасива (обавезе). Повећање активе/обавеза приказује се с позитивним, а смањење с негативним предзнаком. Нето вредност ставки добија се као разлика активе и обавеза. У финансијском рачуну посебно су приказани: директне инвестиције, портфолио инвестиције, финансијски деривати, остале инвестиције и девизне резерве.

Директне инвестиције представљају улагања којима власник стиче најмање 10% власништва и обухватају улагања у власнички капитал (укључујући реинвестирану добит) и дужничке инструменте (међукомпанијски кредити). У директна улагања укључена су улагања у новцу и стварима. Основни извори података су извештаји платног промета са иностранством, директни извештаји, извештаји о кредитно-финансијским трансакцијама и РЗС.

Портфолио улагања чине улагања у власничке хартије од вредности којима се стиче мање од 10% власништва и дужничке хартије од вредности. Подаци о портфолио инвестицијама прикупљају се из статистике платног промета са иностранством који се обавља преко банака и НБС и Централног регистра, депоа и клиринга хартија од вредности.

У оквиру финансијских деривата обухваћене су трансакције свих сектора овим финансијским инструментима изузев НБС (које се налазе у девизним резервама). Трансакције по основу финансијских деривата третирају се одвојено од вредности основног посла с којим су повезани, а који се исказује под припадајућом категоријом.

Остале инвестиције обухватају све финансијске трансакције које се не могу класификовати као директне инвестиције, портфолио инвестиције,

финансијски деривати или девизне резерве и укључују: остали власнички капитал, готов новац и депозите, кредите, програме осигурања и пензија и стандардизоване гаранцијске програме, трговинске кредите и авансе, остала потраживања/дуговања и алокацију специјалних права вучења.

Остали власнички капитал представљају власничка улагања до 10% у правна лица која нису акционарска друштва. Готов новац и депозити обухватају готовину и депозите без међувалутних промена. Кредити обухватају краткорочне (с роком отплате до годину дана) и дугорочне кредите (с роком отплате преко годину дана) одобрене иностранству (актива) и коришћене из иностранства (обавезе). Извор података представљају директни извештаји о кредитно-финансијским трансакцијама који се достављају НБС. Ставка Програми осигурања и пензија и стандардизовани гаранцијски програми обухвата техничке резерве неживотног осигурања, право на животно осигурање и ренту, право на пензију, потраживања пензијских фондова од друштава за управљање пензијским фондовима и право на непензијске фондове, као и резервације потраживања по стандардизованим гаранцијама. Краткорочни трговински кредити се процењују на основу података о физичком кретању робе и наплате/плаћања по том основу, док се податак о дугорочним трговинским кредитима добија из директних извештаја о кредитно-финансијским трансакцијама. Доспеле, а неизвршене или унапред плаћене обавезе, осим оних које су укључене у трговинске кредите и авансе, евидентирају се у ставкама остала потраживања/дуговања. Алокација специјалних права вучења приказује обавезе чланова ММФ-а по основу алокације специјалних права вучења.

Девизне резерве укључују промене девизних резерви Народне банке Србије у посматраном периоду из којих су искључени утицаји међувалутних промена и промена цена злата и хартија од вредности.

Грешке и пропусти представљају резидуалну категорију (разлика између приказаних финансијских трансакција и трансакција текућег и капиталног рачуна).

Међународна инвестициона позиција Републике Србије (Таб. 2.4)

Међународна инвестициона позиција Републике Србије (МИП) израђена је на основу Приручника за израду платног биланса и Међународне инвестиционе позиције ММФ-а, шесто издање

(Balance of Payments and International Investment Position Manual, Sixth Edition), као и одговарајућих пратећих методолошких докумената.

МИП Републике Србије израђује се тромесечно и представља стање на крају периода које је резултат реализованих платнобилансних трансакција, валутних промена, промена цена и осталих промена и представља биланс стања њене спољне финансијске активе и пасиве.

Стандардне компоненте МИП-а структуриране су примарно на активу и пасиву, а на функционалној основи на директне инвестиције (власнички капитал и дужнички инструменти), портфолио инвестиције (власничке и дужничке хартије од вредности), финансијске деривате и остале инвестиције (остали власнички капитал, готов новац и депозити, кредити, програми осигурања и пензија и стандардизованих гаранцијских шема, трговински кредити и аванси, остала потраживања/дуговања и алокација специјалних права вучења) и девизне резерве (монетарно злато, специјална права вучења, резервна позиција код ММФ-а, остала резервна актива, готов новац и депозити, хартије од вредности, финансијски деривати и остала потраживања). Дефиниције стандардних компонента МИП-а у потпуности су методолошки усклађене с компонентама финансијског рачуна платног биланса. У МИП-у су посебно приказани сектори: централне банке, државе, депозитне институције осим централне банке и остали сектори.

Компоненте МИП-а (код којих је то смислено) приказане су и према својој рочности, с поделом на краткорочну (до годину дана) и дугорочну (преко годину дана) финансијску активу/пасиву. Основни извори података МИП-а су извештаји о кредитно-финансијским трансакцијама који се достављају НБС, статистички подаци платног промета са иностранством који се обавља преко банака и НБС, директни извештаји предузећа, извештаји монетарно-финансијске статистике НБС и управљања девизним резервама.

Обавезе банака према иностранству (Табела 2.5)

Табела приказује укупне девизне и динарске обавезе банака према иностранству, које су разврстане на краткорочне и дугорочне.

Обавезе према иностранству обухватају обавезе по кредитима, по примљеним депозитима, тј. средствима која су стране банке депоновале код домаћих банака, по основу хартија од вредности, као и остале обавезе, у које су укључене и обавезе

по основу камата и накнада. Депозити обухватају трансакционе депозите, депозите по виђењу и орочене депозите.

Девизне резерве (Табела 2.6)

Девизне резерве Народне банке Србије обухватају:

- 1) Злато (колона 1), тј. вредност злата у трезору Народне банке Србије и злата у иностранству која је обрачуната по текућој тржишној цени. Та вредност представља збир вредности златних полуга и кованог злата;
- 2) Специјална права вучења (колона 2), тј. стање на рачуну специјалних права вучења код ММФ-а;
- 3) Ефективну, тј. стање ефективног страног новца у трезору седишта и трезорима филијала Народне банке Србије и ефективног страног новца на путу и депозита у иностранству, тј. девиза на текућим и депозитним рачунима код банака у иностранству (колона 3);
- 4) Хартије од вредности (колона 4), приказује вредност инвестиционог портфолија (који се односи на улагања) у државне обвезнице.

Девизне резерве банака сачињавају:

- 1) Ефектива, приказује ефективни страни новац у трезору, благајни и на путу;
- 2) Депозити у иностранству, приказује девизе на редовним девизним рачунима и краткорочно орочена девизна средства код иностраних банака;
- 3) Чекови, обухвата чекове у иностранству валути и чекове у иностранству валути послате на наплату у иностранство;
- 4) Иностране хартије од вредности које банке имају у свом портфељу.

Девизно тржиште (Табела 2.7)

Девизно тржиште од 2004. до 2006.

Колона 1 представља износ девиза које је Народна банка Србије продала банкама и купила од банака на Фиксинг састанку, као и износ међубанкарске трговине закључене на Фиксинг састанку.

Колона 2 представља међубанкарску трговину девизама и ефективним страним новцем изван

Фиксинг састанка, једном рачунато (once counted), при чему је учешће трговине ефективним страним новцем мање од 1%.

Колона 3 представља укупан износ девиза и ефективног страног новца који је Народна банка

Србије купила и продала банкама, изван Фиксинг састанка.

Колона 4 представља укупан износ девиза који су банке купиле и продале резидентима/нерезидентима и укупан износ ефективног страног новца који су банке купиле и продале резидентима.

Колона 5 представља укупан износ ефективног страног новца који су банке и овлашћени мењачи купили и продали физичким лицима – резидентима и нерезидентима.

Колона 6 представља укупан износ ефективног страног новца који је Народна банка Србије купила и продала овлашћеним мењачима.

Девизно тржиште од 2007.

Колона 1 представља укупан износ трговине девизама на спот, терминском и своп међубанкарском девизном тржишту једном рачунато (once counted), као и укупан износ међубанкарске трговине ефективним страним новцем, при чему је учешће трговине ефективним страним новцем мање од 1%.

Колона 2 представља укупан износ девиза који је Народна банка Србије спот продала и спот купила од банка. У јуну 2007. године Народна банка Србије је укинула свакодневно организовање Фиксинг састанка. Уместо тога, Народна банка Србије, по потреби, спроводи интервенције (посредством Reuters Dealing сервиса - као price taker и организовањем спот аукција) ради ублажавања претераних дневних осцилација курса динара, обезбеђивања несметаног функционисања девизног тржишта, као и ради очувања стабилности финансијског система и цена на домаћем тржишту.

Колона 3 представља укупан износ девиза које је Народна банка своп купила и своп продала банкама. У мају 2009, у циљу подршке финансијској стабилности у земљи у условима међународне финансијске кризе, уведена је могућност да Народна банка Србије закључује са банкама двонедељне своп трансакције (EUR/RSD). Ове аукције су организоване према календару редовних своп аукција до краја 2010. У априлу 2010. Народна банка Србије је, ради подстицања

међубанкарске своп трговине девизама и развоја тржишта инструмената заштите од девизног ризика, почела да организује редовне своп аукције куповине и продаје девиза (EUR/RSD), рочности три месеца. У марту 2013. Народна банка Србије је, ради подршке ефикаснијем управљању ликвидношћу банкарског сектора, као и превазилажењу проблема у вези са ограничењима у међубанкарској трговини на тржишту новца, почела да организује двонедељне своп аукције куповине и продаје девиза (EUR/RSD), рочности две недеље.

Колона 4 представља укупан износ девиза који су банке купиле и продале на спот, терминском и своп тржишту резидентима.

Колона 5 представља укупан износ девиза који су банке купиле и продале на спот, терминском и своп тржишту нерезидентима.

Колона 6 представља укупан износ ефективног страног новца који су банке купиле и продале овлашћеним мењачима, физичким лицима – резидентима и нерезидентима и правним лицима – резидентима. Подаци укључују и износ купљеног и продатог ефективног страног новца физичким лицима од стране малог броја овлашћених мењача који користе софтвер банке за обављање мењачког посла.

Колона 7 представља укупан износ ефективног страног новца који је Народна банка Србије купила и продала овлашћеним мењачима. Народна банка Србије је у априлу 2010. завршила процес преусмеравања овлашћених мењача ка банкама и престала у потпуности да ради са овлашћеним мењачима.

Спољни дуг Србије (Таб. 2.8 и 2.9)

Са објављивањем стања дуга на дан 31. маја 2014. извршено је ажурирање стања спољног дуга од 2000. до последњег извештајног периода. Подаци су објављени од 2000. до 2011. на годишњем нивоу, а од 2012. до последњег извештајног периода по месецима. Ревизија података о стању спољног дуга за претходну и текућу годину вршиће се тромесечно.

Спољни дуг Републике Србије обрачунава се по принципу „доспелог дуга“, који обухвата износ дуга по главници и износ обрачунате камате која није плаћена.

У табели 2.8. дуг је приказан по међународним, државним и приватним кредиторима:

1) међународне финансијске организације (ММФ,

Светска банка, Европска банка за обнову и развој, ЕИБ, ЕУРОФИМА и др.);

2) владе и владине агенције, у оквиру чега се дуг према Париском клубу поверилаца, страним владама и развојним банкама страних влада исказује посебно;

3) банке у оквиру Лондонског клуба поверилаца;

4) дуг по основу државних хартија од вредности (еврообвезнице) емитованих на иностраном финансијском тржишту;

5) остали кредитори (остале комерцијалне банке, финансијске организације и добављачи).

У табели 2.9. дуг је приказан према врсти дужника, тј. по секторима:

1) спољни дуг јавног сектора Републике Србије обухвата дуг државе (у који је укључен дуг Косова и Метохије по кредитима који су закључени пре доласка мисије КФОР-а, нерегулисан дуг према Либији и клириншки дуг према бившој Чехословачкој), Народне банке Србије, локалне самоуправе, фондова и агенција које је основала држава и дуг за који је издата државна гаранција;

2) спољни дуг приватног сектора Републике Србије обухвата дуг банака, предузећа и осталих сектора за који није издата државна гаранција. Спољним дугом приватног сектора нису обухваћени кредити закључени пре 20. децембра 2000. по којима се не врше плаћања.

Стање дуга у табелама приказано је и по уговореној рочности: краткорочни дуг укључује дуг с роком доспећа до годину дана, а преко тог периода дуг се сврстава у дугорочни.

III. Реални сектор

(Таб. 3.1 до 3.6)

Бруто домаћи производ (Табела 3.1)

Од 30. јуна 2005. године, бруто домаћи производ Републике Србије израчунава тромесечно и публикује РЗС. Бруто домаћи производ је вреднован по тржишним ценама. Обрачунава се по производном принципу и представља суму бруто додатих вредности свих активности економије, умањену за услуге финансијског посредовања индиректно мерене (ФИСИМ) и увећану за порезе минус субвенције на производе.

Индустријска производња (Табела 3.2)

Индекс физичког обима индустријске производње добијен је на основу месечног извештаја индустрије Републике Србије (ИНД-1). Обухвата предузећа у области индустрије и јединице из неиндустријских предузећа које се баве индустријском производњом. Од 1. јануара 2011. године примењује се класификација индустрије на три сектора: екстрактивни (рударство), прерађивачки и снабдевање електричном енергијом, гасом и паром. Залихе готових производа у индустрији представљају стање на крају месеца.

Грађевинарство и саобраћај (Табела 3.3)

Вредност грађевинских радова, обухвата сав уграђени грађевински материјал и утрошени рад. Не укључује трошкове набавке земљишта, пројектовања и надзора, нити ПДВ. Подаци о вредности изведених радова односе се на завршене и незавршене грађевине у извештајном периоду.

Индекси вредности у сталним ценама добијени су дељењем индекса у текућим ценама са одговарајућим индексима цена произвођача елемената и материјала за уграђивање у грађевинарству.

Часови рада, обухвата стварно одрађене часове радника који су ангажовани на градилиштима у редовном радном времену, као и прековремено.

Број завршених станова, обухвата број станова са изведеним свим предвиђеним грађевинским, инсталатерским и завршним радовима. Подаци о броју завршених станова односе се на станове у извештајном периоду.

Грађевинска делатност на територији Републике Србије представља грађевинску делатност извођача који су радове изводили у Републици Србији.

Трговина и угоститељство (Табела 3.4)

Статистика унутрашње трговине обухвата робни промет који се остварује посредством трговинске делатности. Сва истраживања су спроведена коришћењем метода узорка. Анкетирани су сва велика, средња и, случајним узорком изабрана, мала предузећа. Тромесечним истраживањима су обухваћена правна лица, а годишњим предузетници. Унутрашња трговина укључује: трговину на велико и мало и поправку моторних возила и мотоцикала, трговину на велико, осим трговине моторним

возилима и мотоциклима, и трговину на мало, осим трговине моторним возилима и мотоциклима.

Подаци о мрежи и промету у угоститељству правних лица прикупљени су на основу редовних тромесечних и годишњих извештаја. Подаци о предузетницима који се баве угоститељском делатношћу прикупљају се методом узорка у годишњој динамици. Подаци о туристичком промету (број туриста и ноћења) прикупљају се на основу месечних извештаја угоститељских и неугоститељских организација и приватних домаћинстава.

Запосленост и зараде (Табела 3.5)

Податке о регистрованој запослености РЗС објављује према новом извору – Централном регистру обавезног социјалног осигурања (ЦРОСО). РЗС преузима ове податке од краја 2014. године. Развијена је нова методологија заснована на комбиновању података ЦРОСО и Статистичког пословног регистра (СПР). Преласком на нови извор података проширује се обухват пословних субјеката, па самим тим и броја запослених у тим субјектима, укључујући све модалитете запослености. У запослена лица укључена су, као и до сада, лица која имају формално-правни уговор о запослењу (односно радни однос заснован с послодавцем на одређено или неодређено време) и лица која обављају самосталне делатности или су оснивачи привредних друштава или предузетничких радњи. Додатно, новим извором обухваћена су и лица која раде ван радног односа (на основу уговора о делу или на основу уговора о обављању привремених и повремених послова), затим лица која обављају пољопривредне делатности а налазе се у евиденцији ЦРОСО, као и лица запослена у Министарству унутрашњих послова, Министарству одбране и Безбедносно-информативној агенцији.

Број незапослених обухвата лица која су регистрована као незапослена према редовној евиденцији Националне службе за запошљавање.

Подаци о бруто и нето зарадама запослених код правних лица у свим облицима својине прикупљени су путем Месечног статистичког истраживања о запосленима и о зарадама запослених (РАД-1), док су подаци о зарадама запослених код предузетника преузети из евиденција Пореске управе. Зарада је дефинисана у складу са Законом о раду („Службени гласник Републике Србије“, бр. 24/2005 и 61/2005). Од јануара 2009. године РЗС је проширио обухват јединица посматрања. Поред зарада исплаћених запосленима код правних лица, при израчунавању

просечних зарада узимају се у обзир и зараде исплаћене запосленима код предузетника.

Реалан индекс јединичних трошкова рада у индустрији представља однос реалног индекса просечне бруто зараде и физичког обима индустријске производње по запосленом. За потребе израчунавања јединичних трошкова рада у индустрији – реална бруто зарада добијена је дефлационирањем номиналне бруто зараде са индексом цена индустријских произвођача (а не индексом потрошачких цена, како је уобичајено). Однос индекса физичког обима индустријске производње и броја запослених у индустрији представља продуктивност рада у индустрији. Извор података је РЗС.

Цене произвођача (Табела 3.6)

Цене произвођача индустријских производа су цене по којима индустријска предузећа, на домаћем тржишту, продају производе трговинским и другим предузећима. У те цене не улазе: порез на промет, рабат, попуст каса сконто и друго. Обухватају листу од преко хиљаду производа из 29 области индустријске производње. Методологија истраживања заснива се на принципу репрезентативности.

Цене произвођача производа пољопривреде и рибарства обухватају цене по којима пољопривредна предузећа и организације продају своје производе, „fco“ продавац (продајне цене), и цене по којима овлашћена предузећа и организације откупљују пољопривредне производе од приватних газдинстава (откупне цене). Обухватају производе из области ратарства, воћарства, сточарства, домаће прераде и рибарства.

Потрошачке цене (Табела 3.7)

Инфлација је дата на бази промена потрошачких цена у Републици Србији, и то према Ласперовом методу за израчунавање укупног индекса цена. Обухвата производе и услуге који се купују и користе у личној потрошњи становништва, с тим да се листа производа и услуга ревидира на почетку сваке године, како би се очувала репрезентативност у погледу структуре потрошње и навика потрошача. Потрошачке цене су дефинисане као мера просечне промене цена фиксне корпе добара и услуга које домаћинства купују ради задовољавања својих потреба. Коришћени пондери представљају структуру потрошње домаћинства. Подаци о ценама се прикупљају у 15 градова који представљају административне и трговинске центре у Републици

Србији (у трговинским радњама, на пијацама, у занатским радњама, предузећима која пружају јавне услуге и сл.).

Подаци у табели приказани су према изведеним групама производа и услуга, које је дефинисао EUROSTAT и које су у складу с међународно прихваћеном Класификацијом личне потрошње по намени прилагођеној потребама хармонизованог индекса потрошачких цена Европске уније и зоне евра (енг. COICOP/NICP classification).

IV. Фискални сектор

(Таб. 4.1 и 4.2)

Јавне финансије

(Табела 4.1)

Податке о консолидованим јавним приходима и расходима Републике Србије обезбеђује Министарство финансија Републике Србије у складу с Методологијом статистике државних финансија коју је прописао ММФ.

Фискални биланс опште државе добија се као разлика укупног износа текућих прихода и прихода

од продаје нефинансијске имовине и укупног износа текућих расхода и издатака за набавку нефинансијске имовине, издатака по основу активираних гаранција и издатака за набавку финансијске имовине, која за циљ има спровођење одређене државне политике.

Нето позиција државе код банкарског сектора

(Табела 4.2)

Нето позиција државе код банкарског сектора обухвата нето позицију код Народне банке Србије и банака. Сектор државе приказан у табели обухвата и податке о локалном нивоу власти.

Списак скраћеница и званичних ознака валута

Списак скраћеница

- BEC** (Broad Economic Categories) = **ВЕС** (опште економске категорије)
- BPM5** (Balance of Payments Manual, 5th Edition) = **ВРМ5** (Приручник за састављање платног биланса, пето издање)
- CEB** (Council of Europe Development Bank) = **ЦЕБ** (Развојна банка Савета Европе)
- CEFTA** (Central European Free Trade Agreement) = **СЕФТА** (Споразум о слободној трговини у централној Европи)
- c.i.f.** (cost, insurance and freight) = **с.и.ф.** (цена, осигурање и трошкови превоза)
- CIS** (Commonwealth of Independent States) = **ЗНД** (Заједница независних држава)
- COICOP** (Classification of Individual Consumption by Purpose) = **СОИСОП** (Класификација личне потрошње по намени)
- CPI** (Consumer Price Index) = **ИПЦ** (индекс потрошачких цена)
- EBRD** (European Bank for Reconstruction and Development) = **ЕБРД** (Европска банка за обнову и развој)
- EC** (European Commission) = **ЕК** (Европска комисија)
- EFSE** (European Fund for Southeast Europe) = **ЕФСЕ** (Европски фонд за југоисточну Европу)
- EIB** (European Investment Bank) = **ЕИБ** (Европска инвестициона банка)
- EU** (European Union) = **ЕУ** (Европска унија)
- EUROFIMA** (European Company for the Financing of Railroad Rolling Stock) = **ЕУРОФИМА** (Удружење европских железница за финансирање железничке инфраструктуре)
- EUROSTAT** (Statistical Office of the European Union) = **ЕУРОСТАТ** (Завод за статистику Европске уније)
- FISIM** (financial intermediation services indirectly measured) = **ФИСИМ** (услуге финансијског посредовања индиректно мерене)
- f.o.b.** (free on board) = **ФОБ** (франко брод)
- FX** (foreign exchange) = девизе
- GDP** (Gross Domestic Product) = **БДП** (Бруто домаћи производ)
- HICP** (Harmonized Index of Consumer Prices) = **НИСР** (хармонизовани индекс потрошачких цена)
- IBRD** (International Bank for Reconstruction and Development) = **ИБРД** (Међународна банка за обнову и развој)
- ICP** (International Consumer Price Index) = **ИПЦ** (индекс потрошачких цена)
- IDA** (International Development Association) = **ИДА** (Међународно удружење за развој)
- IFC** (International Finance Corporation) = **ИФЦ** (Међународна финансијска корпорација)
- IFS** (International Financial Statistics) = **ИФС** (Међународна финансијска статистика)
- IP** (International Investment Position) = **МИП** (Међународна инвестициона позиција)
- IMF** (International Monetary Fund) = **ММФ** (Међународни монетарни фонд)
- ITRS** (International Transactions Reporting System) = **ИТРС** (Систем извештавања о међународним трансакцијама)
- KFOR** (Kosovo Force, under the authority of the United Nations – NATO) = **КФОР** (међународне снаге под командом НАТО-а)
- NBS** (National Bank of Serbia) = **НБС** (Народна банка Србије)
- NPISH** (non-profit institutions serving households) = **НИПУС** (непрофитне институције које пружају услуге становништву)
- RS** (Republic of Serbia) = **РС** (Република Србија)
- RSD** (Republic of Serbia Dinar) = **РСД** (динар Републике Србије)
- SBA** (IMF Stand-by Arrangement) = **СБА** (стендбај аранжман Међународног монетарног фонда)
- SCD** (Single Custom Document) = **ЈЦИ** (јединствена царинска исправа)
- SDR** (Special Drawing Rights) = **СПВ** (специјална права вучења)
- SFRY** (Socialist Federal Republic of Yugoslavia) = **СФРЈ** (Социјалистичка Федеративна Република Југославија)
- SITC** (Standard International Trade Classification) = **СМТК** (Стандардна међународна трговинска класификација)
- SORS** (Statistical Office of the Republic of Serbia) = **РСЗ** (Републички завод за статистику Србије)

Списак званичних ознака валута

ATS = Austrian Schilling = аустријски шилинг

BEF = Belgian Franc = белгијски франак

CHF = Swiss Franc = швајцарски франак

DEM = German Mark = немачка марка

EUR = Euro = евро

FRF = French Franc = француски франак

GBP = British Pound = фунта стерлинга

ITL = Italian Lira = италијанска лира

JPY = Japanese Yen = јен

NLG = Netherlands Guilder = холандски гулден

RSD = Republic Serbia Dinar = динар Републике Србије

SEK = Swedish Krona = шведска круна

USD = US Dollar = амерички долар

