



NARODNA BANKA SRBIJE

PREGLED DEŠAVANJA NA SVETSKOM FINANSIJSKOM TRŽIŠTU

4–8. novembar 2024.

Sektor za monetarne i devizne operacije

Odeljenje za devizne rezerve

Odeljenje za operacije na otvorenom tržištu

Novembar 2024.

I Kretanja na tržištima razvijenih zemalja

1.1 Kretanje vodećih indeksa akcija

Indeks	Država	Nivo indeksa 8. 11. 2024.	Promena	
			1w	YoY
S&P 500	SAD	5.995,54	4,66%	37,91%
Dow Jones Industrial	SAD	43.988,99	4,61%	29,79%
NASDAQ	SAD	19.286,78	5,74%	42,64%
Dax 30	Nemačka	19.215,48	-0,21%	25,16%
CAC 40	Francuska	7.338,67	-0,95%	3,16%
FTSE 100	Velika Britanija	8.072,39	-1,28%	8,27%
NIKKEI 225	Japan	39.500,37	3,80%	20,99%
Shanghai Composite	Kina	3.452,30	5,51%	13,07%

Izvor: Bloomberg.

1.2 Nivo i promena prinosa državnih obveznica

		Nivo prinosa	Promena u b.p.	
			1w	YoY
Nemačka	2y	2,18%	-6,5	-82,6
	10y	2,37%	-3,9	-28,2
Francuska	2y	2,39%	-6,5	-96,4
	10y	3,12%	-4,4	-11,1
Španija	2y	2,40%	-5,8	-104,6
	10y	3,10%	-1,5	-58,9
Italija	2y	2,57%	-5,2	-115,8
	10y	3,66%	-2,6	-85,3
UK	2y	4,19%	-1,3	-42,6
	10y	4,42%	-0,6	14,4
SAD	2y	4,26%	4,6	-76,5
	10y	4,31%	-7,5	-31,4
Kanada	2y	3,08%	-2,6	-150,0
	10y	3,18%	-10,5	-66,7
Japan	2y	0,50%	4,5	39,8
	10y	1,00%	5,8	16,6
Kina	2y	1,42%	-2,2	-96,3
	10y	2,10%	-3,6	-54,7

1.3 Kretanja na deviznom tržištu

EUR				USD			
Kurs	Promena			Kurs	Promena		
	1w	YoY			1w	YoY	
EUR/USD	1,0709	-1,17%	0,04%	USD/EUR	0,9338	0,90%	-0,04%
EUR/GBP	0,8303	-0,94%	-4,85%	USD/GBP	0,7754	0,62%	-4,89%
EUR/CHF	0,9384	-0,53%	-2,66%	USD/CHF	0,8762	1,15%	-2,70%
EUR/JPY	163,48	-1,35%	1,09%	USD/JPY	152,66	0,30%	1,05%
EUR/CAD	1,4905	-1,40%	1,12%	USD/CAD	1,3918	0,27%	1,07%

Izvor: Bloomberg.

1.4 Kamatne stope na tržištu novca*

Ročnost	EUR			USD			GBP			CHF		
	Nivo	Promena u b.p.		Nivo	Promena u b.p.		Nivo	Promena u b.p.		Nivo	Promena u b.p.	
		1w	YoY		1w	YoY		1w	YoY		1w	YoY
O/N	3,16%	0,0	-73,9	4,82%	-4,0	-50,0	4,70%	-25,0	-48,7	0,95%	0,3	-74,8
1M	3,09%	-3,2	-75,1	4,62%	-3,6	-70,5	4,71%	-6,6	-49,1	0,95%	0,4	-75,5
3M	3,03%	-5,3	-95,5	4,52%	-3,8	-85,5	4,69%	-3,8	-55,3	1,08%	-1,9	-62,3
6M	2,82%	-9,0	-123,3	4,40%	-1,1	-99,8	4,59%	-2,6	-69,3	1,20%	-2,0	-44,3
12M	2,53%	-9,5	-149,4	4,22%	2,8	-106,3	4,42%	-4,5	-80,7	1,42%	-1,4	11,0

* EUR: €STR za O/N, EURIBOR za ostale ročnosti; USD: SOFR za O/N, CME Term SOFR Rates za ostale ročnosti;

GBP: SONIA za O/N, ICE Term SONIA Reference Rates za ostale ročnosti; CHF: SARON za O/N, SARON Compound Rates za ostale ročnosti.

1.5 Referentne kamatne stope vodećih centralnih banaka*

	RKS (u %)	Poslednja promena (u p.p.)	Datum promene	Naredni sastanak	Očekivanje RKS za T4 (u %)
Evropska centralna banka	3,25	-0,25	17. 10. 2024.	12. 12. 2024.	3,00
Federalne rezerve SAD	4,50–4,75	-0,25	7. 11. 2024.	18. 12. 2024.	4,25–4,50
Banka Engleske	4,75	-0,25	7. 11. 2024.	19. 12. 2024.	4,75
Banka Kanade	3,75	-0,50	23. 10. 2024.	11. 12. 2024.	3,25
Narodna banka Švajcarske	1,00	-0,25	26. 9. 2024.	12. 12. 2024.	0,75

* RKS na poslednji dan izveštajnog perioda; kamatna stopa na depozitne olakšice za ECB.

Kurs EUR/USD

U izveštajnom periodu evro je oslabio za 1,17% prema američkom dolaru. Kurs EUR/USD se kretao u rasponu od 1,0683 do 1,0937 (tokom perioda trgovanja), odnosno od 1,0709 do 1,0930 (vrednost na kraju dana, *Bloomberg Composite London*).

U prvoj polovini nedelje dolar je slabio prema evru usled pozicioniranja tržišnih učesnika pred početak glasanja za predsednika SAD, kao i usled rasta očekivanja investitora da će FED smanjiti kamatne stope za 25 b.p. kasnije tokom nedelje.

U utorak je objavljen podatak o *ISM* indeksu uslužnog sektora, koji je povećan sa 54,9 na 56,0, čime se našao na najvišem nivou od jula 2022. godine, a očekivalo se da se smanji na 53,8. Snažan rast uslužnog sektora bio je podstaknut rastom komponente zaposlenosti, koja je zabeležila rast sa 48,1 na 53,0, čime se našla na najvišem nivou od avgusta 2023. Međutim, ovaj podatak nije znatno uticao na kretanje valutnog para. Na kraju dana EUR/USD se našao na nivou od 1,0930 američkih dolara za evro, što ujedno predstavlja najviši nivo na zatvaranju tokom posmatranog perioda.

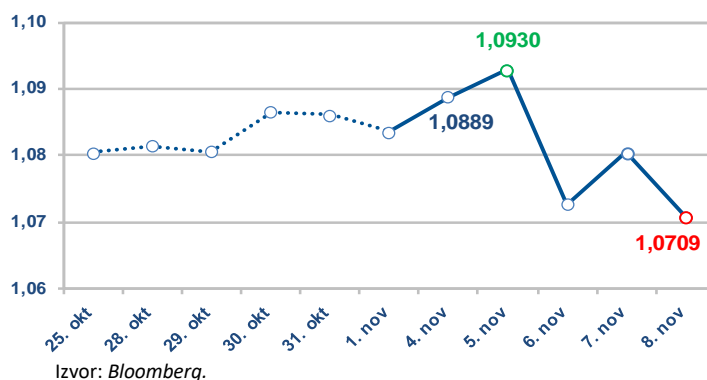
U izveštajnom periodu evro oslabio prema dolaru za 1,17%

Sredinom nedelje, nakon što su objavljeni rezultati predsedničkih izbora, na kojima je republikanski kandidat Donald Trump pobedio, dolar je znatno ojačao prema evru, ali i drugim valutama. Trumpova politika, koja uključuje veće carine prema zoni evra, Meksiku, a pogotovo Kini, može da dovede do sporijeg vraćanja inflacije ka ciljanom nivou, dok mere smanjenja poreza mogu da podstaknu privredni rast SAD. Trump je osvojio 312 elektorskih glasova, dok mu je za pobjedu trebalo 270 glasova. Republikanci su osvojili 53 mesta (za većinu je trebalo 51) u Senatu, a rezultati za Predstavnički dom još uvek pristižu, pri čemu republikanci vode sa 216 mesta (za većinu je potrebno 218 mesta), a demokrate imaju 207 mesta.

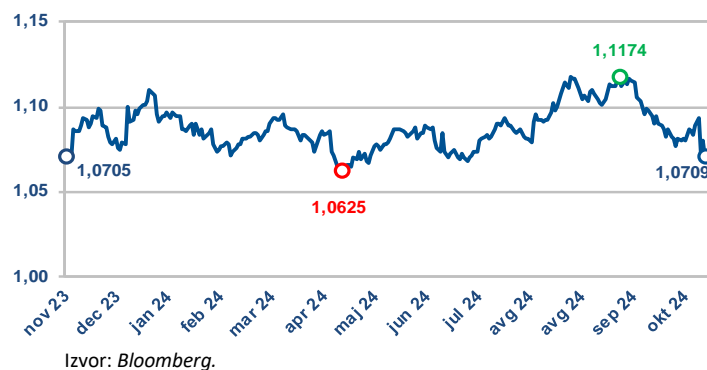
U četvrtak je dolar oslabio prema evru usled rasta očekivanja tržišnih učesnika o nastavku ublažavanja monetarne politike FED-a, kao i posledica realizacije profita tržišnih učesnika koji su zauzimali pozicije u očekivanju pobjede Trampa.

Na sastanku koji se završio 7. novembra nakon zatvaranja evropske sesije, FED je smanjio referentnu kamatnu stopu za 25 b.p, na raspon 4,50–4,75%, nakon što je na prethodnom sastanku kamatne stope smanjio za 50 b.p. U izveštaju sa sastanka se navodi da je nastavljen solidan rast ekonomske aktivnosti u SAD, dok su uslovi na tržištu rada ublaženi, a inflacija je usporila, ali je ostala na povišenom nivou. Predsednik FED-a Pael izjavio je da će doneta odluka pomoći u održavanju snažne ekonomije i solidnog tržišta rada, kao i kretanju inflacije ka ciljanom nivou. Dodao je da su sve opcije otvorene za sastanak koji će se održati u decembru i da će naredne odluke zavisiti od podataka koji budu objavljeni.

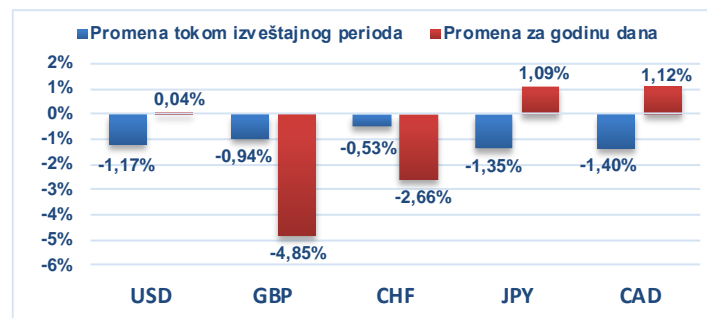
1.6 Kurs EUR/USD tokom izveštajnog perioda



1.7 Kurs EUR/USD u poslednjoj godini dana



1.8 Promena vrednosti evra prema odabranim valutama



Nakon slabljenja u četvrtak, dolar je nastavio da jača u petak kao posledica ishoda izbora, a delimično i objave indeksa poverenja potrošača Univerziteta iz Mičigena, koji je, prema preliminarnim podacima za novembar, povećan sa 70,5 na 73,0, dok se očekivalo da iznosi 71,0. Komponenta očekivanja je povećana sa 74,1 na 78,5, čime se našla na najvišem nivou od jula 2021. godine, a dugoročna inflatorna očekivanja povećana su sa 3,0% na 3,1%, dok se očekivalo da ostanu nepromenjena.

Kurs EUR/USD je izveštajni period završio na nivou od 1,0709 američkih dolara za evro, što ujedno predstavlja najniži nivo na zatvaranju tokom nedelje.



Državne obveznice SAD

Tokom izveštajnog perioda prinosi državnih obveznica SAD zabeležili su blagi rast na ročnostima od jedne do tri godine, dok su na dužim ročnostima smanjeni, a na najkraćim ročnostima (do šest meseci) ostali su skoro nepromenjeni. Prinos dvogodišnje obveznice povećan je za oko 5 b.p., na 4,26%, dok je prinos desetogodišnje obveznice smanjen za 7,5 b.p., na 4,31%.

Kretanje prinosa državnih obveznica SAD tokom izveštajnog perioda bilo je vođeno rezultatima predsedničkih izbora u SAD i odlukom FED-a. Pobjeda Donalda Trampa izazvala je rast prinosa sredinom nedelje, usled rasta zabrinutosti tržišnih učesnika da bi još veći fiskalni deficit mogao zaustaviti proces dezinflacije u SAD. S druge strane, FED je na sastanku smanjio kamatne stope za 25 b.p., što je uticalo na pad prinosa krajem nedelje.

FED je na sastanku 7. novembra smanjio referentnu kamatnu stopu za 25 b.p., na raspon 4,50–4,75%. Smanjenje aktive u okviru bilansa stanja FED-a nastavlja da se odvija prema ranije utvrđenom tempu. Na ovom sastanku odluka FED-a doneta je jednoglasno. U izveštaju sa sastanka se navodi da je nastavljen solidan rast ekonomske aktivnosti u SAD. Navodi se da su od početka godine uslovi na tržištu rada ublaženi (u prethodnom izveštaju navedeno je samo usporavanje rasta broja zaposlenih, dok se nova izjava odnosi i na širu sliku tržišta rada). Stopa nezaposlenosti je povećana, ali je i dalje niska, a inflacija je ublažena u prethodnoj godini, s tim da ostaje blago povišena.

Na konferenciji za štampu nakon završetka sastanka, predsednik FED-a Paue izjavio je da će doneta odluka pomoći u održanju snažne ekonomije i solidnog tržišta rada. Paue je rekao da su pred decembarški sastanak FED-a sve opcije otvorene i da će naredne odluke zavisiti od ekonomskih podataka.

Indeks poverenja potrošača Univerziteta iz Mičigena, prema preliminarnim podacima za novembar, povećan je sa 70,5 na 73,0, (očekivano 71,0). Komponenta koja se odnosi na procenu trenutne situacije smanjena je sa 64,9 na 64,4 (očekivano 65,5), čime se našla na najnižem nivou od decembra 2022. Komponenta očekivanja je povećana sa 74,1 na 78,5 (očekivani 75,0), čime se našao na najvišem nivou od jula 2021. Očekivanja inflacije u narednoj godini dana smanjena su sa 2,7% na 2,6%, dok su dugoročna inflatorna očekivanja povećana sa 3,0% na 3,1%.

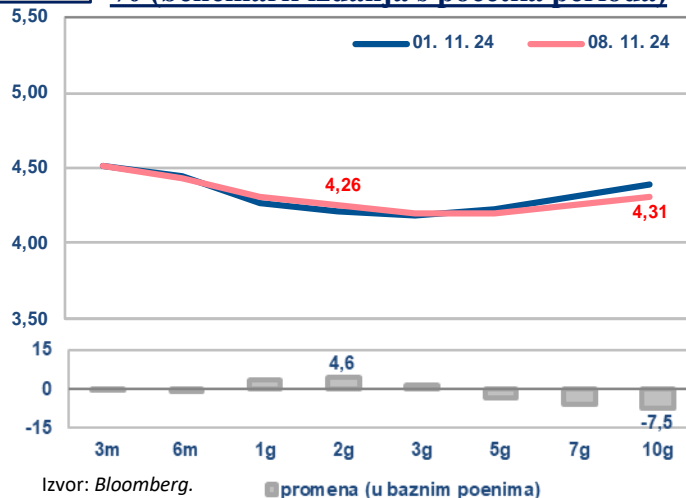
FED na sastanku smanjio referentnu kamatnu stopu za 25 baznih poena, na raspon 4,50–4,75%

ISM indeks uslužnog sektora SAD u oktobru je povećan sa 54,9 na 56,0 (očekivano 53,8), čime se našao na najvišem nivou od jula 2022. Komponenta novih porudžbina je smanjena sa 59,4 na 57,4 (očekivano 58,0). Cenovna komponenta je smanjena sa 59,4 na 58,1 (očekivano 58,0). Komponenta koja se odnosi na zaposlenost povećana je sa 48,1 na 53,0 (očekivano 48,0) i našla se na najvišem nivou od avgusta 2023. godine.

Broj novih prijava za naknadu u slučaju nezaposlenosti u SAD tokom nedelje koja se završila 2. novembra povećan je sa 218 hiljada na 221 hiljadu (revidirano sa 216 hiljada), dok se očekivalo da iznosi 222 hiljade. Broj onih koji se kontinuirano prijavljuju za pomoć za nezaposlene u prethodnoj nedelji povećan je sa 1,853 mln na 1,892 mln, dok se očekivalo da iznosi 1,873 mln.

1.9

Kriva prinosa državnih obveznica SAD, u % (benčmark izdanja s početka perioda)



Izvor: Bloomberg.

1.10

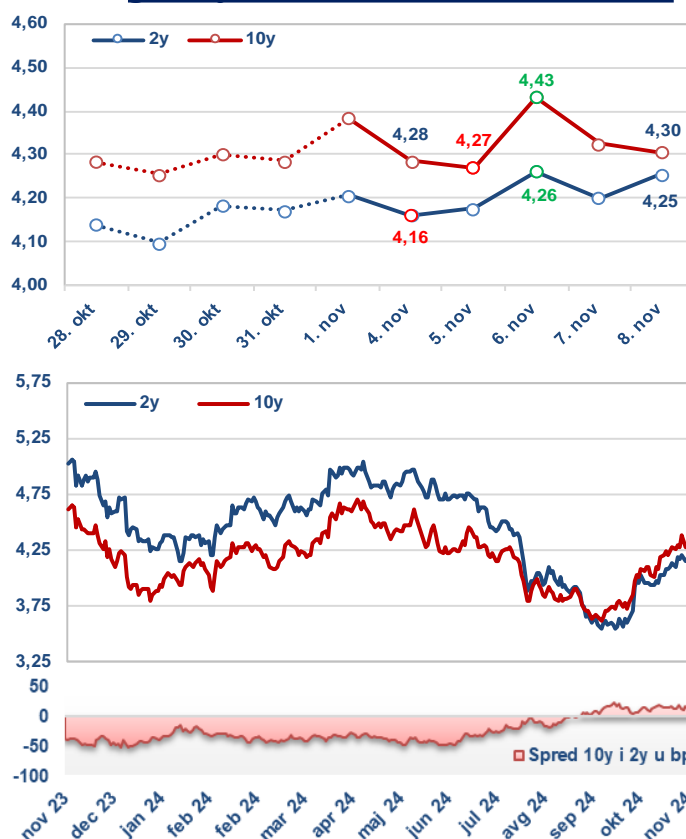
Značajni pokazatelji privredne aktivnosti SAD

Pokazatelj	Period	Očekivani podatak	Aktuelni podatak	Prethodni podatak
ISM indeks uslužnog sektora	Okt.	53,8	56,0	54,9
Broj novih prijava za naknadu u slučaju nezaposlenosti, u hiljadama	2. nov.	222	221	218
Indeks poverenja potrošača Univerziteta iz Mičigena, preliminarno	Nov.	71,0	73,0	70,5

Izvor: Bloomberg.

1.11

Prinos generičkih dvogodišnjih i desetogodišnjih državnih obveznica SAD, u %



Državne obveznice Nemačke

Tokom izveštajnog perioda, prinosi nemačkih državnih obveznica povećani su na delu krive do jedne godine, dok su na dužem delu krive smanjeni. Prinos nemačke dvogodišnje obveznice smanjen je za 6,5 b.p., na 2,18%, dok je prinos desetogodišnje obveznice smanjen za oko 4 b.p., na 2,37%.

Do pada prinosa na delu krive oko dve godine došlo je u sredu, nakon pobeđe Donalda Trampa na predsedničkim izborima u SAD, što bi moglo negativno da utiče na evropsku ekonomiju i vodi ka većem smanjenju kamatnih stopa od strane ECB-a. Prinosi su takođe smanjeni i u petak, nakon što su investitori obradili sva dešavanja na tržištu u nedelji koju su obeležili sastanci centralnih banaka (FED i Banka Engleske), predsednički izbori u SAD i pad nemačke vlade.

Nemački kancelar Olaf Šolc otpustio je ministra finansija Kristijana Lindera i najavio prevmene izbore sledeće godine usled raspada trostranačke vladajuće koalicije. Do raskola je došlo nakon upornih neslaganja oko ekonomske politike, koja su kulminirala u sredu, kada je Linder odbio da podrži predlog da se suspenduje pravilo kojim se ograničava nivo zaduživanja vlade.

Nemačka trostranačka koaliciona vlada pala nakon što je kancelar Šolc otpustio ministra finansija Lindera

Proizvođačke cene u zoni evra u septembru su smanjene za 0,6% u odnosu na prethodni mesec, nakon rasta od 0,6% u avgustu. U odnosu na isti mesec prethodne godine, proizvođačke cene su niže za 3,4%, nakon pada od 2,3% s kraja avgusta. Oba podatka su bila u skladu sa očekivanjima.

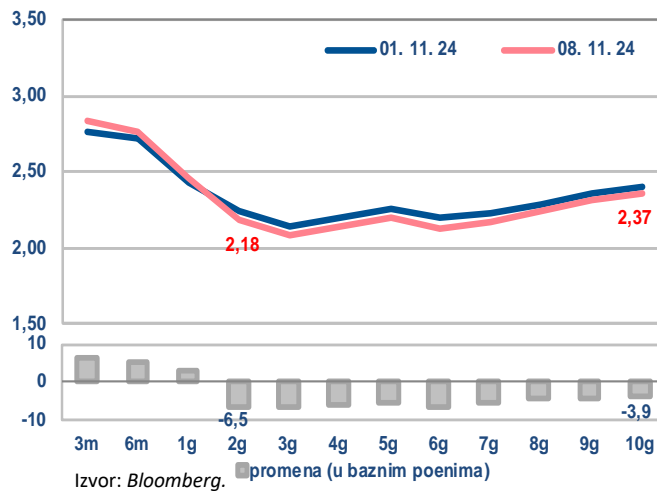
Sentix indeks poverenja investitora za zonu evra u novembru je iznosio -12,8, ispod očekivanja (-12,6), nakon što je u oktobru iznosio -13,8. Komponenta trenutne situacije povećana je sa -23,3 na -21,5, koliko je iznosila u oktobru, dok je komponenta očekivanja zadržana na -3,8.

Industrijske porudžbine u Nemačkoj u septembru su povećane za 4,2% u odnosu na prethodni mesec, dok se očekivao rast od 1,5%, nakon što su u avgustu smanjene za 5,4% (revidirano sa -5,8%). U odnosu na isti mesec prethodne godine, porudžbine su više za 1,0%, dok se očekivalo smanjenje od 2,1%, nakon pada od 3,4% s kraja prethodnog meseca (revidirano sa -3,9%). Snažniji rast industrijskih porudžbina delom je posledica velikih porudžbina, koje predstavljaju volatilnu kategoriju, ali i bez njih industrijske porudžbine zabeležile su solidan rast od 2,2%. Podaci ukazuju na to da je rast porudžbina bio vođen rastom tražnje iz inostranstva.

Industrijska proizvodnja u Nemačkoj u septembru je smanjena za 2,5%, dok se očekivao blaži pad od 1,0%, nakon rasta od 2,6% u avgustu (revidirano sa 2,9%). U odnosu na isti mesec prethodne godine, industrijska proizvodnja je manja za 4,6%, dok je očekivano smanjenje od 3,0%, kao i na kraju prethodnog meseca (revidirano sa -2,7%). Svi sektori industrije su zabeležili pad, pri čemu je aktivnost u građevinskom sektoru smanjena za više od 1% u odnosu na prethodni mesec, nakon blagog oporavka tokom leta. Istovremeno, **nemački izvoz** je u septembru smanjen za 1,7% u odnosu na prethodni mesec, nakon rasta od 1,5% u avgustu. S porastom uvoza od 2,1% u istom periodu, trgovinski suficit je smanjen sa 22,7 mlrd evra u avgustu na 17 mlrd evra.

1.12

Kriva prinosa državnih obveznica Nemačke u % (benčmark izdanja s početka perioda)



1.13

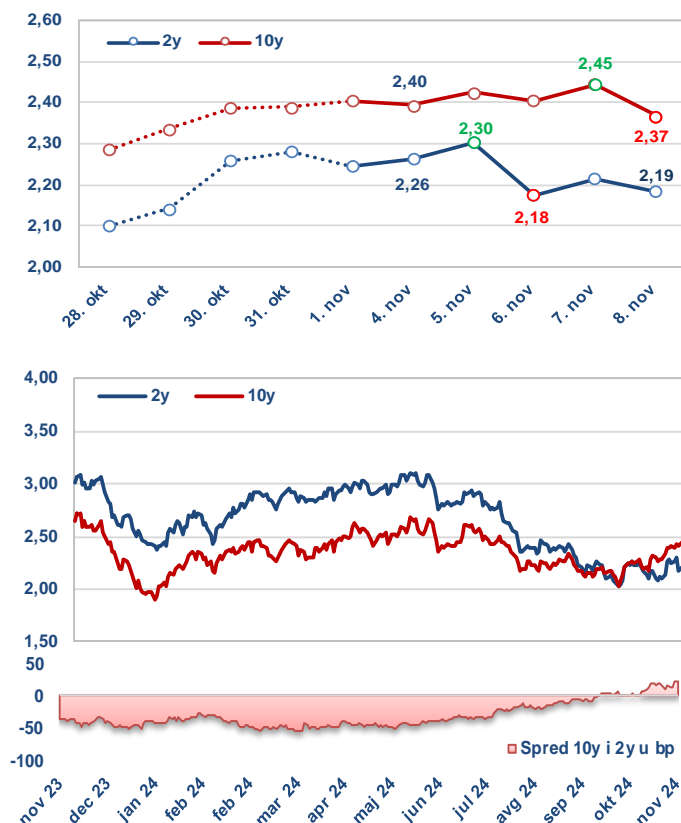
Značajni pokazatelji privredne aktivnosti zone evra

Pokazatelj	Period	Očekivani podatak	Aktuelni podatak	Prethodni podatak
Industrijske porudžbine u Nemačkoj, M/M	Sep.	1,5%	4,2%	-5,4%
Industrijska proizvodnja u Nemačkoj, M/M	Sep.	-1,0%	-2,5%	2,6%
Sentix indeks poverenja investitora za zonu evra	Nov.	-12,6	-12,8	-13,8

Izvor: Bloomberg.

1.14

Prinos generičkih dvogodišnjih i desetogodišnjih državnih obveznica Nemačke, u %





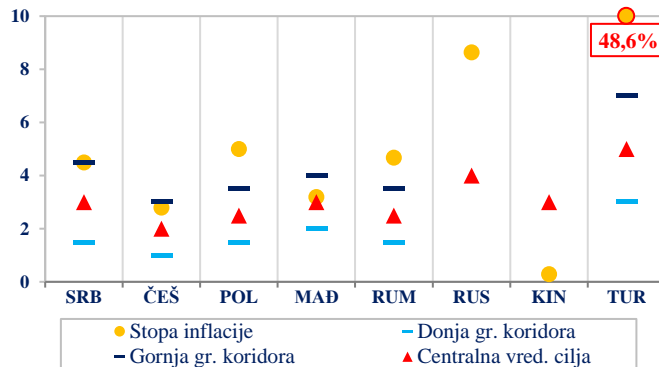
II Kretanja na tržištima izabranih zemalja u razvoju

2.1 Referentne kamatne stope centralnih banaka zemalja u razvoju

	RKS (u %)	Promena (u p.p.)	Datum promene	Naredni sastanak	Očekivanje (T4, %)*
Srbija (NBS)	5,75	-0,25	12. 9. 2024.	12. 12. 2024.	5,45
Češka (CNB)	4,00	-0,25	7. 11. 2024.	19. 12. 2024.	3,80
Poljska (NBP)	5,75	-0,25	4. 10. 2023.	4. 12. 2024.	5,75
Madarska (MNB)	6,50	-0,25	24. 9. 2024.	19. 11. 2024.	6,25
Rumunija (NBR)	6,50	-0,25	7. 8. 2024.	15. 1. 2025.	6,25
Turska (CBRT)	50,00	5,00	21. 3. 2024.	21. 11. 2024.	48,50
Rusija (CBR)	21,00	2,00	25. 10. 2024.	20. 12. 2024.	-
Kina (PBoC)	1,50	-0,20	24. 9. 2024.	-	-

Izvor: Bloomberg / * T4 2024. godine – prosečne projekcije dostupne na osnovu poslednjih raspoloživih anketa

2.2 Inflacija u zemljama u razvoju (u %, YoY)



Izvor: Bloomberg i sajтови centralnih banaka (poslednji podatak).

Dešavanja na lokalnim tržištima

Agencija *Moody's* povećala je kreditni rejting Hrvatske za dva stepena, sa Baa2 na A3, pri čemu su izgledi za promenu kreditnog rejtinga promenjeni sa pozitivnih na stabilne. Iako je poboljšanje rejtinga očekivano, unapređenje za dva nivoa nije. Ovim je ocena kreditnog rejtinga Hrvatske jednaka prema sve tri vodeće agencije, pri čemu su izgledi agencije *S&P* pozitivni, a kod druge dve agencije stabilni (*Fitch* i *S&P* su nedavno povećali kreditni rejting Hrvatske na A-). Agencija *Moody's* je istakla izgleda za snažan privredni rast i održivu fiskalnu politiku, kao i kontinuirano poboljšanje ekonomske snage.

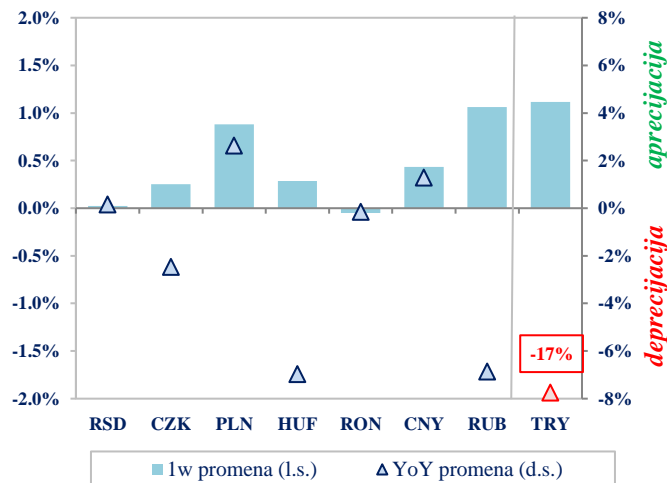
Centralna banka Češke smanjila je referentnu stopu za 25 b.p., na 4,0%, što su tržišni učesnici i očekivali. Referentna stopa se nalazi na svom najnižem nivou od februara 2022. Ovo je osmo uzastopno smanjenje referentne stope (ukupno: 300 b.p.). Guverner Aleš Mihal istakao je da se ekonomija Češke oporavlja sporije od svog potencijala i ponovio je da će centralna banka imati pažljiv pristup u narednim mesecima. Objavljene su i nove prognoze, prema kojima se u 2025. godini stopa inflacije u proseku očekuje na nivou od 2,6% YoY (prethodno: 2,0% YoY).

Centralna banka Poljske zadržala je referentnu stopu na nivou od 5,75%, u skladu sa očekivanjima tržišta. U saopštenju se navodi da stopa inflacije ostaje značajnije povišena (5,0% YoY u oktobru), kao i da će se zadržati na povišenom nivou i u narednim tromesečjima pod uticajem rasta cena energenata. Objavljene su i nove projekcije, prema kojima se stopa inflacije u 2025. očekuje u rasponu od 4,2% YoY do 6,6% YoY (prethodno: 3,9–6,6% YoY).

Centralna banka Rumunije je zadržala referentnu stopu na nivou od 6,50%, što su tržišni učesnici i očekivali. Ovo je drugo uzastopno zadržavanje referentne stope nakon dva smanjenja od po 25 b.p. U saopštenju se ponavlja da postoji visok nivo neizvesnosti i rizika po pitanju vođenja fiskalne politike u uslovima povećanja budžetskog deficita ove godine i potencijalnih budžetskih mera radi njegovog smanjenja. Navodi se da će se do kraja godine verovatno beležiti rast stope inflacije u Rumuniji (4,7% YoY u oktobru) usled rasta cena pod uticajem jakih suša ove godine.

Stopa inflacije u Turskoj u oktobru iznosila je 48,6% YoY (2,9% MoM), što je ispod nivoa iz septembra od 49,4% YoY (3,0% MoM), ali iznad očekivanja tržišnih učesnika od 48,3% YoY (2,7% MoM). Stopa inflacije u Turskoj beleži pad u petom uzastopnom mesecu (vrhunac je bio na nivou 75,5% YoY). Bazna inflacija je iznosila 47,8% YoY (49,1% YoY u septembru).

2.3 Promena lokalnih valuta izabranih zemalja u razvoju prema evru



Izvor: Bloomberg, osim za RSD (srednji kurs NBS).

2.4 Prinosi državnih obveznica u lokalnoj valuti (s dospećem 2032. godine)

Emitent (dospeće)	Prinos (u %)	Promena u b.p.	
		1w	YoY
Srbija	4,730	0,0	-168,0
Češka	3,833	-13,1	-58,2
Poljska	5,555	-25,3	11,7
Madarska	6,590	-21,3	-51,8
Rumunija	6,891	-2,3	6,3
Turska	27,800	44,0	392,0
Kina	2,011	-3,5	-66,6

Izvor: Bloomberg, osim za Tursku (*Refinitiv*) i Srbiju (podaci CRHoV sa sekundarnog tržišta).

III Kretanja na tržištima zlata i nafte

Zlato

Tokom izveštajnog perioda cena zlata je zabeležila pad od 1,77% i kretala se u rasponu od 2.663,40 do 2.742,07 američkih dolara po finoj unci zlata (vrednost na kraju dana, *Bloomberg Composite London*).

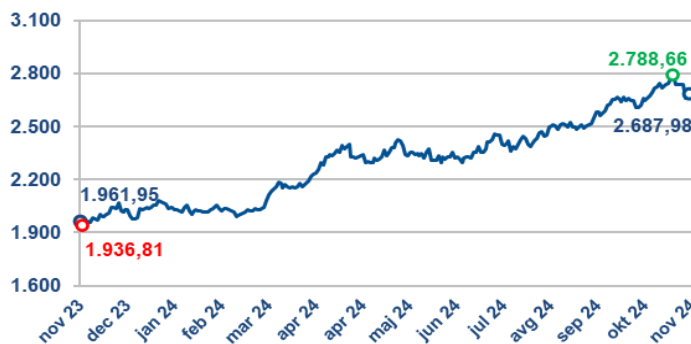
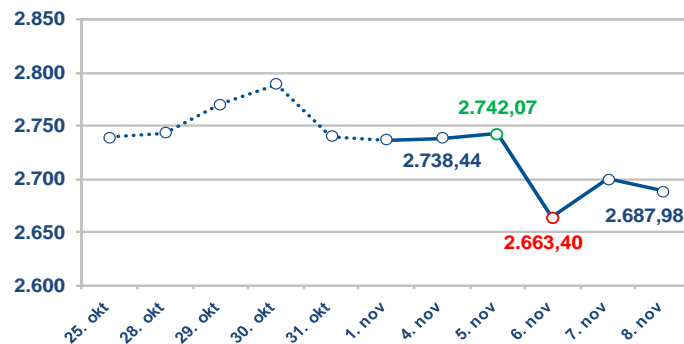
Na pad cene zlata tokom posmatrane nedelje znatno su uticali sledeći faktori: rast stopa prinosa na državne obveznice SAD i jačanje dolara nakon objave rezultata o pobjedi Donalda Trampa na predsedničkim izborima u SAD, kao i vesti da su republikanci osvojili većinski broj mesta u Senatu, uz očekivanja da će to biti i u slučaju Predstavničkog doma; smanjena tražnja za zlatom i drugim plemenitim metalima u Kini u iščekivanju novih stimulaturnih mera za podsticanje usporene ekonomije koja je najveći svetski potrošač metala.

Cena zlata zabeležila pad od 1,77% i na kraju izveštajnog perioda iznosila 2.687,98 dolara po unci

Na rast cene zlata tokom posmatrane nedelje znatno su uticali sledeći faktori: slabljenje američkog dolara nakon odluke FED-a da smanji referentne kamatne stope za 25 b.p.; zabrinutost zbog tenzija na Bliskom istoku; predviđanja analitičara iz pojedinih banaka da bi cene zlata mogle dostići nivo od 3.000 dolara po unci u 2025. godini.

3.1

Zlato (dnevni podaci, USD po unci)



Izvor: Bloomberg.

Nafta

Tokom izveštajnog perioda zabeležen je rast cene nafte tipa brent od 1,05%, koja se kretala u rasponu od 73,87 do 75,63 dolara po barelu (vrednost na kraju dana, *Bloomberg*).

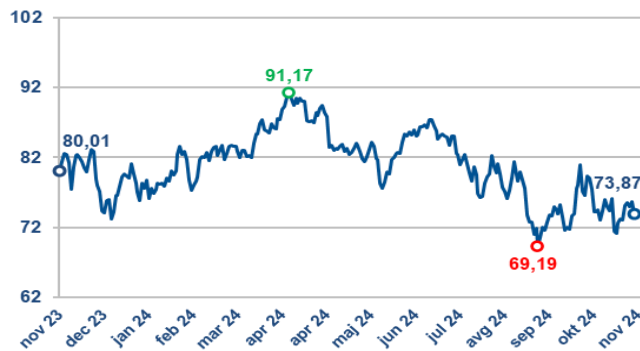
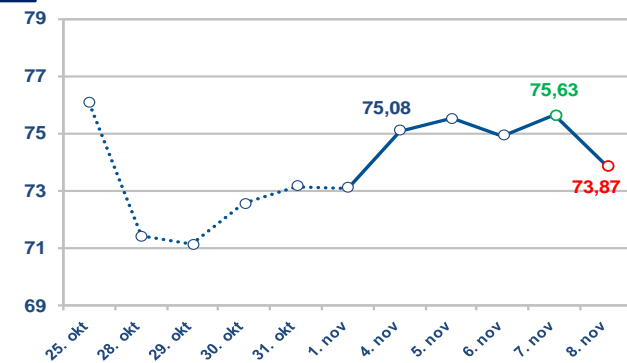
Na rast cene nafte tokom posmatrane nedelje uticali su sledeći faktori: odluka grupe OPEC+ o jednomesečnom odlaganju planiranog povećanja proizvodnje u decembru zbog slabe tražnje za naftom (posebno u Kini) i povećane ponude; procene pojedinih analitičara da Izrael vidi pobjedu Trampa na predsedničkim izborima u SAD kao signal da nastavi s ratnim dejstvom protiv Hamasa i Hezbolaha; očekivanja da će se Kina suočiti s pritiscima na isporuke jeftine iranske nafte (više od 13% nafte koja se uvozi u Kinu) ako Trampova administracija pojača sankcije prema Teheranu od januara 2025; smanjena proizvodnja nafte i gasa, uz povlačenje radnika s platformi u američkom delu Meksičkog zaliva uoči uragana Rafael.

Cena nafte zabeležila rast od 1,05% i na kraju posmatranog perioda iznosila 73,87 dolara po barelu

Na ograničenje daljeg rasta cene nafte tokom posmatrane nedelje uticali su sledeći faktori: jačanje dolara nakon pobjede Donalda Trampa na predsedničkim izborima u SAD; izveštaj Američke agencije za informacije o energetici (EIA) o rastu nivoa zaliha sirove nafte u SAD; podaci o šestom uzastopnom mesecu u kome se beleži pad uvoza sirove nafte u Kinu za 9% u oktobru u odnosu na prethodnu godinu.

3.2

Cena nafte tipa brenta (USD po barelu)



Izvor: Bloomberg.