



Народна банка Србије

PREGLED DEŠAVANJA NA SVETSKOM FINANSIJSKOM TRŽIŠTU

7–11. oktobar 2024.

Sektor za monetarne i devizne operacije
Odeljenje za devizne rezerve
Odeljenje za operacije na otvorenom tržištu

Oktobar 2024.

I Kretanja na tržištima razvijenih zemalja

1.1 Kretanje vodećih indeksa akcija

Indeks	Država	Nivo indeksa 11. 10. 2024.	Promena	
			1w	YoY
S&P 500	SAD	5.815,03	1,11%	33,69%
Dow Jones Industrial	SAD	42.863,86	1,21%	27,45%
NASDAQ	SAD	18.342,94	1,13%	35,13%
Dax 30	Nemačka	19.373,83	1,32%	25,60%
CAC 40	Francuska	7.577,89	0,48%	6,66%
FTSE 100	Velika Britanija	8.253,65	-0,33%	7,96%
NIKKEI 225	Japan	39.605,80	2,51%	21,88%
Shanghai Composite*	Kina	3.217,74	-3,56%	3,53%

Izvor: Bloomberg.

*Promena u odnosu na 30. 9.2024. usled praznika u Kini.

1.3 Kretanja na FX tržištu

EUR				USD			
Kurs	Promena			Kurs	Promena		
	1w	YoY			1w	YoY	
EUR/USD	1,0945	-0,14%	3,75%	USD/EUR	0,9137	0,14%	-3,62%
EUR/GBP	0,8373	0,19%	-3,16%	USD/GBP	0,7649	0,31%	-6,67%
EUR/CHF	0,9373	-0,49%	-2,04%	USD/CHF	0,8564	-0,35%	-5,58%
EUR/JPY	163,09	-0,09%	3,25%	USD/JPY	149,00	0,04%	-0,49%
EUR/CAD	1,5059	1,20%	4,44%	USD/CAD	1,3759	1,33%	0,66%

Izvor: Bloomberg.

1.4 Kamatne stope na tržištu novca*

Ročnost	EUR			USD			GBP			CHF		
	Nivo	Promena u b.p.		Nivo	Promena u b.p.		Nivo	Promena u b.p.		Nivo	Promena u b.p.	
		1w	YoY		1w	YoY		1w	YoY		1w	YoY
O/N	3,41%	-0,1	-48,8	4,82%	-1,0	-49,0	4,95%	0,0	-23,7	0,94%	0,4	-76,3
1M	3,25%	-2,5	-62,7	4,79%	-6,0	-54,9	4,93%	-2,7	-28,9	1,07%	-6,0	-63,7
3M	3,18%	-7,1	-78,6	4,65%	6,3	-74,7	4,79%	0,5	-49,4	1,16%	-2,1	-54,6
6M	3,06%	1,8	-105,7	4,44%	16,3	-99,6	4,65%	4,2	-69,5	1,28%	-2,0	-32,4
12M	2,82%	13,4	-134,0	4,14%	27,4	-122,9	4,41%	13,7	-96,0	1,48%	-1,5	26,6

* EUR: €STR za O/N, EURIBOR za ostale ročnosti; USD: SOFR za O/N, CME Term SOFR Rates za ostale ročnosti;

GBP: SONIA za O/N, ICE Term SONIA Reference Rates za ostale ročnosti; CHF: SARON za O/N, SARON Compound Rates za ostale ročnosti.

1.5 Referentne kamatne stope vodećih centralnih banaka*

	RKS (u %)	Poslednja promena (u p.p.)	Datum promene	Naredni sastanak	Očekivanje RKS za T4 (u %)
Evropska centralna banka	3,50	-0,25	12. 9. 2024.	17. 10. 2024.	3,00
Federalne rezerve SAD	4,75–5,00	-0,50	18. 9. 2024.	7. 11. 2024.	4,25–4,50
Banka Engleske	5,00	-0,25	1. 8. 2024.	7. 11. 2024.	4,50
Banka Kanade	4,25	-0,25	4. 9. 2024.	23. 10. 2024.	3,50
Narodna banka Švajcarske	1,00	-0,25	26. 9. 2024.	12. 12. 2024.	0,75

* RKS na poslednji dan izveštajnog perioda; kamatna stopa na depozitne olakšice za ECB.

Kurs EUR/USD

Tokom izveštajnog perioda evro je oslabio za 0,14% prema američkom dolaru. Kurs EUR/USD se kretao u rasponu od 1,0900 do 1,0997 (tokom perioda trgovanja), odnosno od 1,0906 do 1,0984 (vrednost na kraju dana, *Bloomberg Composite London*).

U ponedjeljak je kurs EUR/USD zabeležio rast, usled pozicioniranja tržišnih učesnika, koji su nakon podataka s tržišta rada SAD objavljenih u petak prethodne nedelje korigovali očekivanja daljeg toka smanjenja kamatnih stopa FED-a. Tokom dana su objavljeni podaci o indeksu poverenja investitora za zonu evra *Sentix*, koji je u oktobru iznosio -13,8, iznad očekivanja i vrednosti u prethodnom mesecu (-15,4). Kurs EUR/USD dan je završio na nivou od 1,0984 američka dolara za evro, što predstavlja najvišu vrednost na zatvaranju tokom izveštajnog perioda.

U utorak nije bilo značajnih promena u kretanju kursa EUR/USD, a valutni par se kretao u relativno uskom rasponu od oko 1,0980 američkih dolara za evro. Predsednik FED-a iz Atlante Bostik izjavio je da FED ostaje fokusiran na cilj smanjenja inflacije, ali da zbog pada inflacije u prethodnom periodu zaposlenost postaje sve važnija u okviru dvostrukog mandata FED-a.

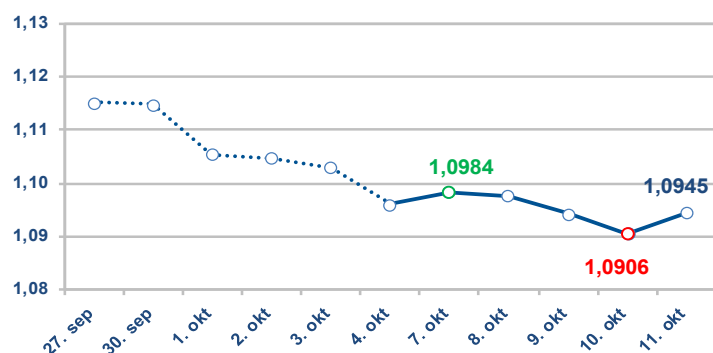
Tokom izveštajnog perioda evro oslabio za 0,14% prema američkom dolaru

U sredu je dolar jačao, usled pozicioniranja tržišnih učesnika pred objavljivanje podataka o rastu potrošačkih cena u SAD, koji su usledili narednog dana. U toku dana objavljeni su podaci o maloprodaji u Nemačkoj, koja je u avgustu povećana za 1,6% u odnosu na prethodni mesec, nakon što je u julu zabeležila rast od 1,5%. Nakon zatvaranja evropske sesije trgovanja objavljen je zapisnik sa sastanka FED-a održanog 18. septembra, koji je pokazao da je većina zvaničnika podržala odluku o smanjenju kamatnih stopa u iznosu od 50 b.p.

U četvrtak je jačanje dolara nastavljeno, nakon objave podataka o potrošačkim cenama u SAD, koje su u septembru povećane za 0,2% u odnosu na prethodni mesec, iznad očekivanja (0,1%), nakon rasta od 0,2% u avgustu. Godišnja stopa rasta potrošačkih cena iznosila je 2,4%, iznad očekivanja (2,3%), nakon rasta od 2,5% s kraja prethodnog meseca. Objavljeni su i podaci o broju novih prijava za naknadu u slučaju nezaposlenosti u SAD, koji je tokom nedelje koja se završila 5. oktobra povećan na 258 hiljada, sa 225 hiljada, dok se očekivalo da iznosi 230 hiljada. Kurs EUR/USD dan je završio na nivou od 1,0906 američkih dolara za evro, što predstavlja najnižu vrednost na zatvaranju tokom izveštajnog perioda.

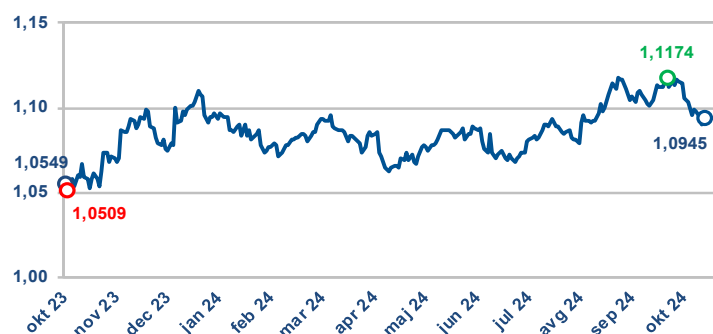
U petak je evro ojačao prema dolaru. Objavljeni su podaci o proizvođačkim cenama u SAD, koje su u septembru ostale nepromenjene u odnosu na prethodni mesec, dok je očekivan rast od 0,1%, nakon rasta od 0,2% u avgustu.

1.6 Kurs EUR/USD tokom izveštajnog perioda



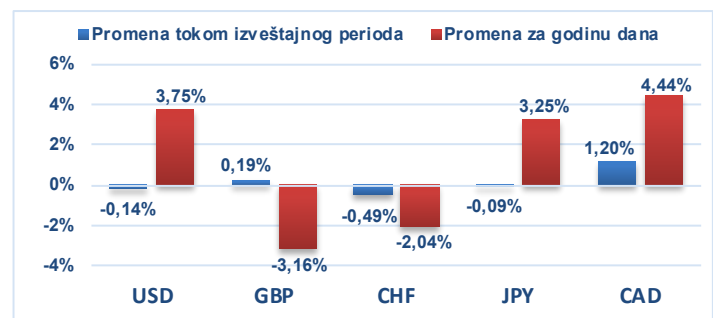
Izvor: Bloomberg.

1.7 Kurs EUR/USD u poslednjoj godini dana



Izvor: Bloomberg.

1.8 Promena vrednosti evra prema odabranim valutama



Izvor: Bloomberg.

U odnosu na isti mesec prethodne godine, proizvođačke cene su povećane za 1,8%, iznad očekivanja (1,6%), nakon rasta od 1,9% s kraja prethodnog meseca (revidirano sa 1,7%). Kasnije u toku dana, objavljeni su podaci o indeksu poverenja potrošača Univerziteta iz Mičigena, koji je, prema preliminarnim podacima za oktobar, smanjen sa 70,1 na 68,9, dok se očekivao rast na 71,0. Komponenta koja se odnosi na procenu trenutne situacije smanjena je sa 63,3 na 62,7, čime se našla na najnižem nivou od decembra 2022. godine.

Kurs EUR/USD izveštajni period završio je na nivou od 1,0945 američkih dolara za evro.

Državne obveznice SAD

Prinosi državnih obveznica SAD su tokom izveštajnog perioda povećani na delu krive od dve godine i duže, dok su na kraćim ročnostima ostali skoro nepromenjeni. Prinos dvogodišnje obveznice povećan je za oko 3 b.p., na 3,96%, dok je prinos desetogodišnje obveznice povećan za oko 13 b.p., na 4,10%.

Dugo iščekivani podaci o rastu indeksa potrošačkih cena u septembru bili su iznad očekivanja, iako je pad godišnje stope inflacije nastavljen. S druge strane, broj novih prijava za naknadu u slučaju nezaposlenosti našao se na najvišem nivou od avgusta 2023. godine. Pad godišnje inflacije u SAD i tržište rada koje ostaje snažno, ali u riziku od pogoršanja, daju zeleno svetlo za dodatno smanjenje kamatnih stopa u narednim mesecima. Ipak, verovatnije je da će se smanjenje stopa odvijati umerenijim tempom nego što su investitori prvobitno očekivali, na šta su ukazali i zvaničnici FED-a u svojim obraćanjima tokom nedelje.

Potrošačke cene u SAD u septembru su povećane za 0,2% u odnosu na prethodni mesec, iznad očekivanja (0,1%), nakon rasta od 0,2% u avgustu. Godišnja stopa rasta potrošačkih cena iznosila je 2,4%, iznad očekivanja (2,3%), nakon rasta od 2,5% s kraja prethodnog meseca. Bazna inflacija, koja isključuje volatilne kategorije hrane i energenata, u septembru je iznosila 0,3% u odnosu na prethodni mesec, iznad očekivanja (0,2%), nakon rasta od 0,3% u avgustu. U odnosu na isti mesec prethodne godine, bazna inflacija je iznosila 3,3%, iznad očekivanja i avgustovskog podatka (3,2%).

Proizvođačke cene u SAD, ostale su nepromenjene u septembru u odnosu na prethodni mesec (rast od 0,0%), dok je očekivan rast od 0,1%, nakon rasta od 0,2% u avgustu. U odnosu na isti mesec prethodne godine, proizvođačke cene su povećane za 1,8%, iznad očekivanja (1,6%), nakon rasta od 1,9% sa kraja prethodnog meseca (revidirano sa 1,7%). Proizvođačke cene, isključujući volatilne kategorije hrane i energenata, u septembru su zabeležile rast od 0,2% u odnosu na prethodni mesec, u skladu sa očekivanjima, nakon rasta u avgustu od 0,3%. U odnosu na isti mesec prethodne godine, rast je iznosio 2,8%, iznad očekivanja (2,6%), nakon rasta od 2,6% s kraja prethodnog meseca (revidirano sa 2,4%).

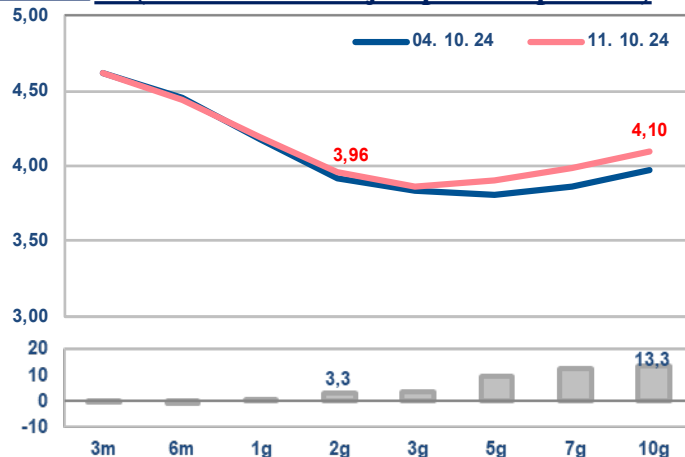
Godišnji rast potrošačkih cena u septembru iznosio 2,4%, iznad očekivanja (2,3%), nakon 2,5% u avgustu

Broj novih prijava za naknadu u slučaju nezaposlenosti u SAD, tokom nedelje koja se završila 5. oktobra, povećan je na 258 hiljada, sa 225 hiljada, dok se očekivalo da iznosi 230 hiljada. Broj osoba koji se kontinuirano prijavljuje za pomoć za nezaposlene u prethodnoj nedelji povećan je sa 1,819 mln na 1,861 mln, dok se očekivalo da iznosi 1,830 mln.

Zapisnik sa sastanka FED-a koji je završen 18. septembra pokazao je da je većina zvaničnika podržala početak ublažavanja monetarne politike od 50 b.p. Zvaničnici su iskazali da bi promena stava monetarne politike dovela do boljeg usklađivanja s nedavno objavljenim pokazateljima inflacije i stanja na tržištu rada. Nekoliko zvaničnika je istaklo da je postojala mogućnost i za smanjenje od 25 b.p. na prethodnom sastanku, koji se održao 31. jula, i da su podaci nastavili da ukazuju na kretanje inflacije ka ciljanom nivou, dok je tržište rada nastavilo da se hladi.

1.9

Kriva prinosa državnih obveznica SAD, u % (benčmark izdanja s početka perioda)



Izvor: Bloomberg.

1.10

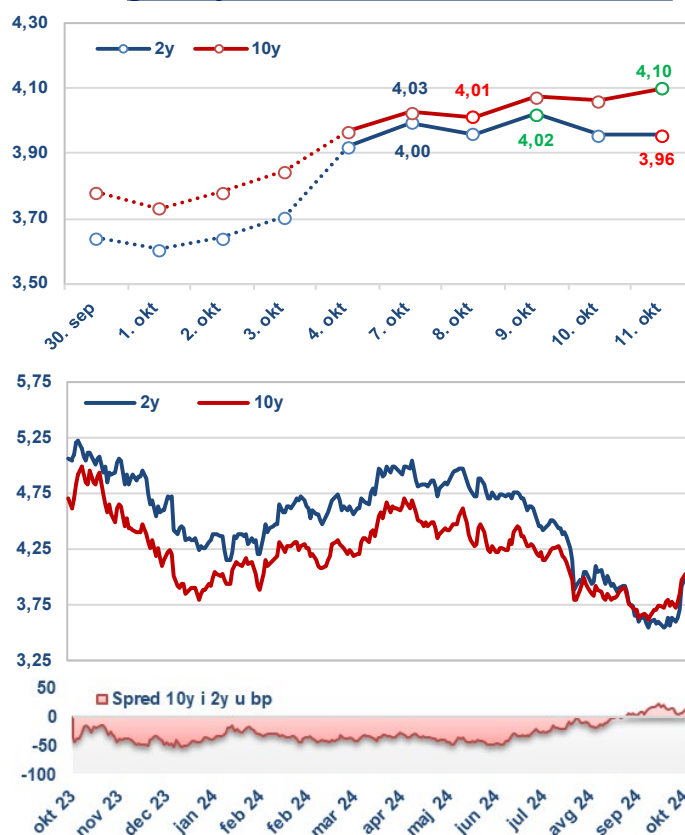
Značajni pokazatelji privredne aktivnosti SAD

Pokazatelj	Period	Očekivani podatak	Aktuelni podatak	Prethodni podatak
Stopa rasta potrošačkih cena, Y/Y	Sep.	2,3%	2,4%	2,5%
Broj novih prijava za naknadu u Slučaju nezaposlenosti, u hiljadama	5. okt.	230	258	225
Indeks poverenja potrošača Univerziteta iz Mičigena, preliminarno	Okt.	71,0	68,9	70,1

Izvor: Bloomberg.

1.11

Prinos generičkih dvogodišnjih i desetogodišnjih državnih obveznica SAD, u %



Državne obveznice Nemačke

Tokom izveštajnog perioda prinosi nemačkih državnih obveznica blago su povećani skoro duž cele krive, osim na najkraćim ročnostima, gde su ostali nepromenjeni. Prinos nemačke dvogodišnje obveznice povećan je za oko 3 b.p., na 2,23%, dok je prinos desetogodišnje obveznice povećan za 5,5 b.p., na 2,26%.

Na kretanje prinosa tokom nedelje najviše su uticale promene u očekivanjima tržišnih učesnika u vezi sa obimom smanjenja kamatnih stopa ECB-a i FED-a.

Industrijske porudžbine u Nemačkoj u avgustu su smanjene za 5,8% u odnosu na prethodni mesec (očekivano -2,0%), nakon što su u julu povećane za 3,9% (revidirano sa 2,9%). U odnosu na isti mesec prethodne godine, porudžbine su niže za 3,9%, dok se očekivalo smanjenje od 1,6%, nakon rasta od 4,6% s kraja prethodnog meseca (revidirano sa 3,7%). Pad industrijskih porudžbina delimično je posledica manjeg broja velikih porudžbina u odnosu na prethodni mesec.

Industrijska proizvodnja u Nemačkoj u avgustu je povećana za 2,9%, dok se očekivao rast od 0,8%, nakon što je zabeležen pad od 2,9% u julu (revidirano sa -2,4%). U odnosu na isti mesec prethodne godine proizvodnja je manja za 2,7% (očekivano -3,8%), nakon pada od 5,6% s kraja prethodnog meseca (revidirano sa -5,3%). Rast proizvodnje u avgustu vođen je povećanjem proizvodnje u auto-industriji, dok je većina drugih sektora ostala skoro nepromenjena. Očekuje se da će proizvodnja zabeležiti pad u narednim mesecima, na šta ukazuje loš sentiment među kompanijama i nastavak slabih porudžbina.

Tržišni učesnici na sastanku ECB 17. oktobra očekuju novo smanjenje kamatnih stopa za 25 b.p.

Indeks poverenja investitora za zonu evra *Sentix* u oktobru je iznosio -13,8, iznad očekivanja i vrednosti u prethodnom mesecu (-15,4). Komponenta trenutne situacije je smanjena sa septembarskih -22,5 na -23,3, dok je komponenta očekivanja povećana sa -8,0 u septembru na -3,8.

Maloprodaja u zoni evra povećana je u avgustu za 0,2%, u skladu sa očekivanjima, nakon što je u julu zadržana na nepromenjenom nivou (revidirano sa 0,1%). U odnosu na isti mesec prethodne godine, beleži se rast maloprodaje za 0,8%, ispod očekivanja (1,0%), nakon pada od 0,1% s kraja prethodnog meseca.

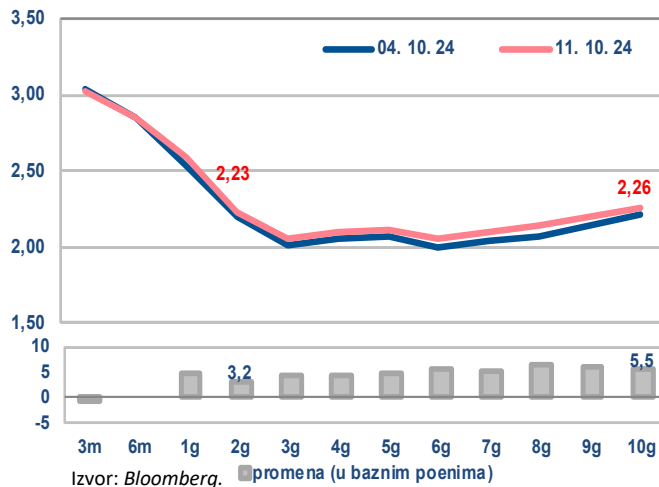
Maloprodaja u Nemačkoj povećana je u avgustu za 1,6%, nakon što je u julu zabeležila rast od 1,5%. U odnosu na isti mesec prethodne godine, maloprodaja je zabeležila rast od 2,4%, nakon rasta od 1,8% s kraja prethodnog meseca.

Zvaničnik ECB-a Nagel izjavio je da se inflacija kreće ka ciljanom nivou od 2%, dok novi podaci ukazuju na to da će privredni rast u drugoj polovini godini biti ispod očekivanog.

Agencija za kreditni rejting *Fitch* revidirala je izglede kreditnog rejtinga Francuske sa stabilnih na negativne, ukazujući na porast fiskalnog deficita i političke rizike, dan nakon što je nova vlada predstavila budžet za 2025. godinu. Kreditna agencija procenjuje da će Francuska ostvariti deficit od 5,4% BDP-a u 2025. i 2026. i ne očekuje da će vlada uspeti da dostigne ciljani nivo deficita od 3% prema fiskalnim pravilima EU do 2029.

1.12

Kriva prinosa državnih obveznica Nemačke u % (benčmark izdanja s početka perioda)



1.13

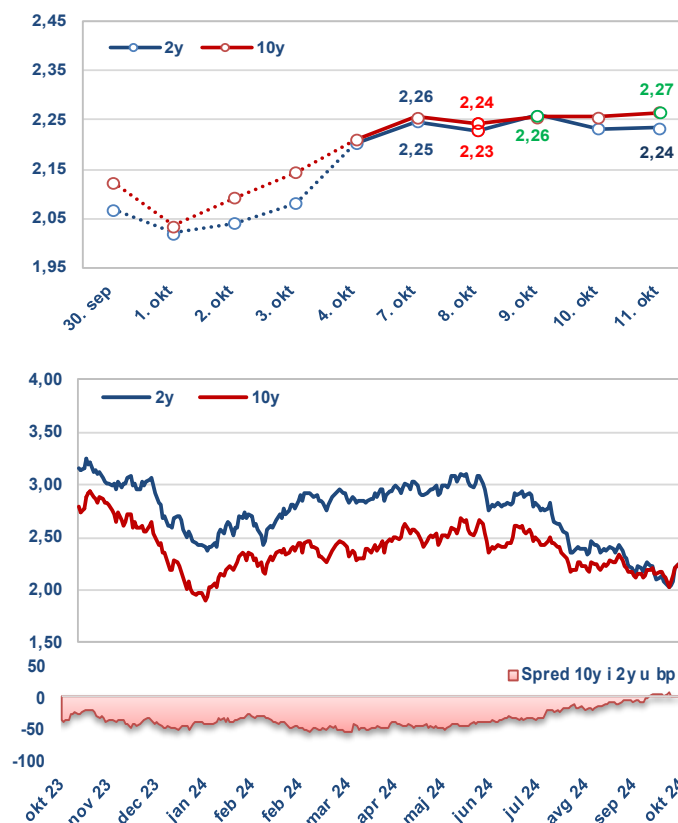
Značajni pokazatelji privredne aktivnosti zone evra

Pokazatelj	Period	Očekivani podatak	Aktuelni podatak	Prethodni podatak
Industrijske porudžbine u Nemačkoj, M/M	Avg.	-2,0%	-5,8%	3,9%
Industrijska proizvodnja u Nemačkoj, M/M	Avg.	0,8%	2,9%	-2,9%
Maloprodaja u zoni evra, M/M	Avg.	0,2%	0,2%	0,0%

Izvor: Bloomberg.

1.14

Prinos generičkih dvogodišnjih i desetogodišnjih državnih obveznica Nemačke, u %



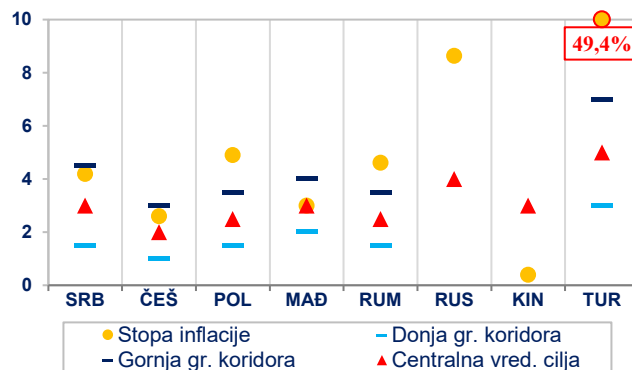
II Kretanja na tržištima izabranih zemalja u razvoju

2.1 Referentne kamatne stope centralnih banaka zemalja u razvoju

	RKS (u %)	Promena (u p.p.)	Datum promene	Naredni sastanak	Očekivanje (T4, %)*
Srbija (NBS)	5,75	-0,25	12. 9. 2024.	7. 11. 2024.	5,40
Češka (CNB)	4,25	-0,25	25. 9. 2024.	7. 11. 2024.	3,85
Poljska (NBP)	5,75	-0,25	4. 10. 2023.	6. 11. 2024.	5,75
Mađarska (MNB)	6,50	-0,25	24. 9. 2024.	22. 10. 2024.	6,25
Rumunija (NBR)	6,50	-0,25	7. 8. 2024.	8. 11. 2024.	6,25
Turska (CBRT)	50,00	5,00	21. 3. 2024.	17. 10. 2024.	47,10
Rusija (CBR)	19,00	1,00	13. 9. 2024.	25. 10. 2024.	19,40
Kina (PBoC)	1,50	-0,20	24. 9. 2024.	-	-

Izvor: Bloomberg / * T4 2024. godine – prosečne projekcije dostupne na osnovu poslednjih raspoloživih anketa.

2.2 Inflacija u zemljama u razvoju (u %, YoY)



Izvor: Bloomberg/sajtovi centralnih banaka (poslednji podatak).

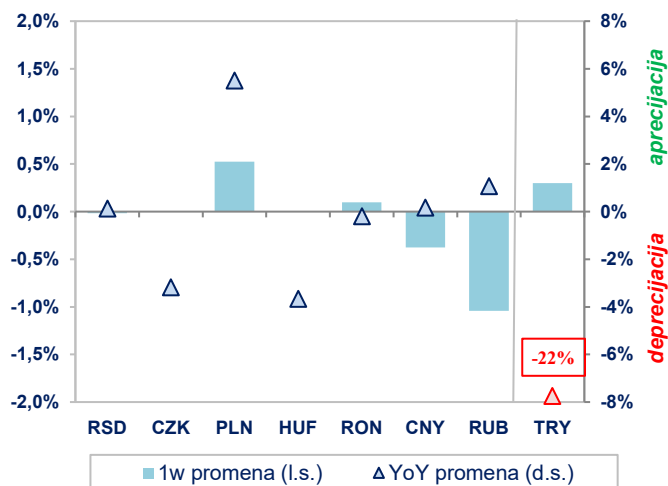
Dešavanja na lokalnim tržištima

Ministar finansija Kine je najavio nove fiskalne mere za pružanje podrške sektoru nekretnina i nagovestio je da će se država više zadužiti kako bi se podstakao privredni rast. Ministar je naveo da će lokalnim samoupravama biti dozvoljeno da koriste sredstva prikupljena izdavanjem specijalnih obveznica za kupovinu neprodatih kuća kako bi se stabilizovalo tržište nekretnina. Nagovešteno je i da će biti napravljen prostor za izdavanje većeg broja državnih obveznica i da će se rasteretiti postojeći dug lokalnih samouprava, pri čemu nisu navedeni iznosi i detalji pomenutih mera. Najavljene mere su uglavnom bile u skladu sa očekivanjima analitičara.

Tokom izveštajnog perioda su objavljene sledeće stope inflacije posmatranih zemalja u razvoju za septembar:

- Stopa inflacije u Rumuniji je iznosila 4,6% YoY (0,3% MoM) i nalazi se ispod podatka iz avgusta od 5,1% YoY (0,2% MoM), kao i blago ispod očekivanja analitičara od 4,7% YoY (0,3% MoM). Stopa inflacije u Rumuniji smanjena je na svoj najniži nivo od 2021. godine. Bazna inflacija iznosi 5,6% YoY (5,8% YoY u avgustu).
- Stopa inflacije u Mađarskoj je iznosila 3,0% YoY (-0,1% MoM), što je ispod nivoa iz avgusta od 3,4% YoY (0,0% MoM), kao i blago ispod očekivanja analitičara od 3,1% YoY (0,0% MoM). U septembru je stopa inflacije u Mađarskoj zabeležila svoj najniži nivo od januara 2021. godine i trenutno se nalazi na ciljanoj vrednosti centralne banke Mađarske. Bazna inflacija je zabeležila nivo od 4,8% YoY, (4,6% YoY u avgustu).
- Stopa inflacije u Češkoj je iznosila 2,6% YoY (-0,4% MoM), što je iznad nivoa iz avgusta od 2,2% YoY (0,3% MoM) i iznad očekivanja analitičara od 2,4% YoY (-0,5% MoM). Bazna inflacija iznosi 2,3% YoY (u avgustu: 2,4% YoY).
- Stopa inflacije u Kini je iznosila 0,4% YoY (0,0% MoM), što je blago ispod nivoa iz avgusta i očekivanja tržišnih učesnika od 0,6% YoY (0,4% MoM). Stopa inflacije u Kini na međugodišnjem nivou nalazi se u pozitivnoj teritoriji u osmom uzastopnom mesecu. Bazna inflacija je iznosila 0,1% YoY (0,3% YoY u avgustu).
- Stopa inflacije u Rusiji je iznosila 8,6% YoY (0,5% MoM), što je ispod nivoa iz avgusta (9,1% YoY i 0,2% MoM), ali u skladu sa očekivanjem analitičara. U Rusiji je stopa inflacije u septembru prvi put zabeležila smanjenje od decembra prošle godine. Bazna inflacija iznosi 8,3% YoY (8,4% YoY u avgustu).

2.3 Promena lokalnih valuta izabranih zemalja u razvoju prema evru



Izvor: Bloomberg, osim za RSD (srednji kurs NBS).

2.4 Prinosi državnih obveznica u lokalnoj valuti (s dospećem 2032. godine)

Emitent (dospeće)	Prinos (u %)	Promena u b.p.	
		1w	YoY
Srbija	4,920	-13,0	-138,0
Češka	3,803	7,3	-71,5
Poljska	5,416	14,3	-28,0
Mađarska	6,255	-5,1	-104,6
Rumunija	6,726	10,5	-33,4
Turska	26,350	-38,0	445,0
Kina	2,066	-8,4	-67,0

Izvor: Bloomberg, osim za Tursku (Refinitiv) i Srbiju (podaci CRHoV sa sekundarnog tržišta).

III Kretanja na tržištima zlata i nafte

Zlato

Tokom izveštajnog perioda cena zlata je zabeležila rast od 0,57% i kretala se u rasponu od 2.608,79 do 2.660,47 dolara po unci (vrednost na kraju dana, *Bloomberg*).

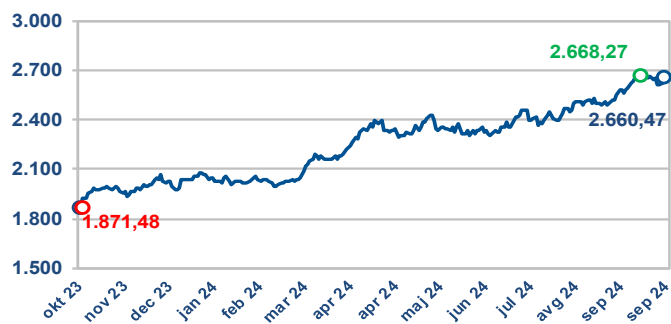
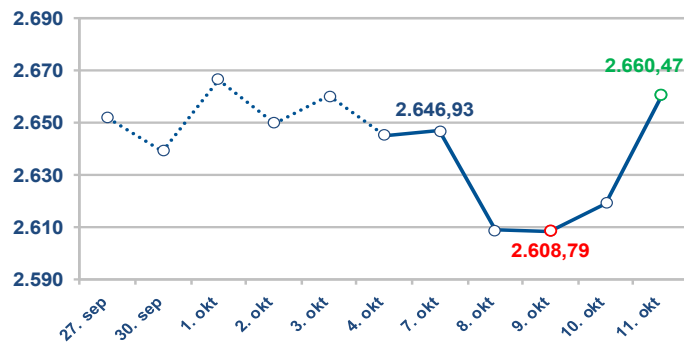
Na rast cene zlata u posmatranoj nedelji uticali su: rast geopolitičkih tenzija; strah od eskalacije sukoba na Bliskom istoku nakon najava Izraela da će napasti iranska naftna i nuklearna postrojenja i pretnje Irana da će uzvratiti kontranapadom; kupovina zlata od strane centralnih banaka i povećana sezonska tražnja za zlatom u Indiji; izjava predsednika FED-a iz Čikaga Gulzbija da očekuje postepena smanjenja kamatnih stopa u narednih 12–18 meseci; izjava predstavnice FED-a Adriane Kugler da podržava nedavno smanjenje stope i dalja smanjenja ako popuste inflatorni pritisci, kao i očekivanje tržišta sa 85% verovatnoće da će FED u novembru smanjiti nivo kamatne stope za 25 b.p.

Cena zlata zabeležila rast od 0,57% i na kraju izveštajnog perioda iznosila 2.660,47 dolara po unci

Na pad cene zlata u prvoj polovini nedelje i značajno zaustavljanje daljeg rasta do kraja nedelje uticali su sledeći faktori: komentari predsednika FED-a Džeroma Pauela kojima je ublažio očekivanja o mogućem smanjenju kamatne stope za 50 b.p. u novembru; zalaganje predstavnice FED-a iz Bostona Suzan Kolins da ne treba žuriti s monetarnim ublažavanjem, koje mora biti oprezno i zasnovano na podacima, kao i jačanje vrednosti dolara, što je zlato činilo skupljim za vlasnike drugih valuta.

3.1

Zlato (dnevni podaci, USD po unci)



Izvor: *Bloomberg*.

Nafta

Tokom izveštajnog perioda zabeležen je rast cene nafte tipa brent od 1,27%, koja se kretala u rasponu od 76,58 do 80,93 dolara po barelu (vrednost na kraju dana, *Bloomberg*).

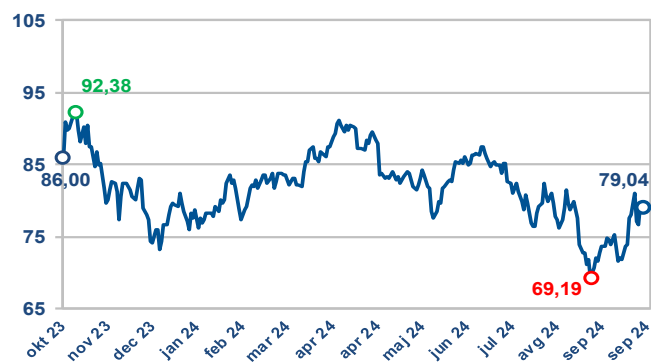
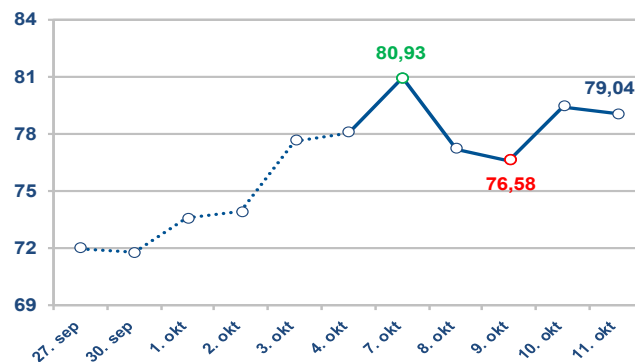
Na rast cene nafte u posmatranoj nedelji uticali su: mogući poremećaji u snabdevanju zbog sukoba na Bliskom istoku; strah od napada Izraela na iranska naftna postrojenja i pretnje Irana da će uzvratiti napadom na naftna postrojenja u Saudijskoj Arabiji; novi paket sankcija SAD prema naftnom i petrohemijskom sektoru Irana da se uskrate sredstva Iranu za podršku nuklearnim i raketnim programima; zatvaranje proizvodnje nafte u Meksičkom zalivu zbog uragana Milton; najava Japana da će povećati kupovinu tečnog prirodnog gasa, sa 3 na 12 isporuka godišnje, radi zaštite od neočekivanih šokova u snabdevanju i upotrebe u vanrednim situacijama, kao i smanjena proizvodnja nafte u Iraku u skladu s dodeljenom kvotom od strane grupe *OPEC+*.

Cena nafte zabeležila rast od 1,27% i na kraju posmatranog perioda iznosila 79,04 dolara po barelu

Na pad cene nafte tokom posmatrane nedelje uticali su sledeći faktori: saopštenje Ministarstva finansija Kine iz koga su izostali konkretni iznosi sredstava za nove podsticaje privredi i detalji oko fiskalnog podsticaja tržištu nekretnina u Kini; očekivanje Međunarodne agencije za energiju (*IEA*) da će se cene nafte i prirodnog gasa smanjivati u narednim godinama usled povećanja ponude na tržištu i pada tražnje u Kini, kao i izveštaji Američkog instituta za naftu (*API*) i Američke agencije za informacije o energetici (*EIA*) o rastu zaliha nafte u SAD.

3.2

Cena nafte tipa brent (USD po barelu)



Izvor: *Bloomberg*.