



Народна банка Србије

PREGLAD DEŠAVANJA NA SVETSKOM FINANSIJSKOM TRŽIŠTU

13–17. maj 2024.

Sektor za monetarne i devizne operacije

Odeljenje za devizne rezerve

Odeljenje za operacije na otvorenom tržištu

Maj 2024.

I Kretanja na tržištima razvijenih zemalja

1.1 Kretanje vodećih indeksa akcija

Indeks	Država	Nivo indeksa 17.05.2024	Promena	
			1w	YoY
S&P 500	SAD	5.303,27	1,54%	26,33%
Dow Jones Industrial	SAD	40.003,59	1,24%	19,29%
NASDAQ	SAD	16.685,97	2,11%	31,50%
Dax 30	Nemačka	18.704,42	-0,36%	15,72%
CAC 40	Francuska	8.167,50	-0,63%	9,68%
FTSE 100	Velika Britanija	8.420,26	-0,16%	8,76%
NIKKEI 225	Japan	38.787,38	1,46%	26,86%
Shanghai Composite	Kina	3.154,03	-0,02%	-4,35%

Izvor: Bloomberg.

1.2 Nivo i promena prinosa državnih obveznica

		Nivo prinosa	Promena u b.p.	
			1w	YoY
Nemačka	2y	2,98%	2,0	22,1
	10y	2,52%	-0,1	6,9
Francuska	2y	3,06%	1,4	11,7
	10y	2,99%	-1,1	-4,1
Španija	2y	3,19%	0,2	9,2
	10y	3,27%	-4,0	-24,0
Italija	2y	3,46%	-1,9	2,4
	10y	3,81%	-4,4	-49,9
UK	2y	4,31%	-0,9	35,5
	10y	4,13%	-3,9	17,0
SAD	2y	4,83%	-4,1	57,4
	10y	4,42%	-7,5	77,6
Kanada	2y	4,23%	-5,6	16,6
	10y	3,62%	-7,2	45,1
Japan	2y	0,33%	1,8	38,9
	10y	0,94%	3,6	56,7

Izvor: Bloomberg.

1.3 Kretanja na FX tržištu

EUR				USD			
Kurs	Promena			Kurs	Promena		
	1w	YoY			1w	YoY	
EUR/USD	1,0869	0,86%	0,98%	USD/EUR	0,9201	-0,85%	-0,97%
EUR/GBP	0,8557	-0,46%	-1,44%	USD/GBP	0,7873	-1,32%	-2,40%
EUR/CHF	0,9869	1,07%	1,28%	USD/CHF	0,9080	0,21%	0,29%
EUR/JPY	169,14	0,73%	13,40%	USD/JPY	155,63	-0,13%	12,30%
EUR/CAD	1,4797	0,45%	1,69%	USD/CAD	1,3614	-0,41%	0,70%

Izvor: Bloomberg.

1.4 Kamatne stope na tržištu novca*

Ročnost	EUR			USD			GBP			CHF		
	nivo	promena u b.p.		nivo	promena u b.p.		nivo	promena u b.p.		nivo	promena u b.p.	
		1w	YoY		1w	YoY		1w	YoY		1w	YoY
O/N	3,90%	-0,5	74,8	5,31%	0,0	26,0	5,20%	0,0	77,2	1,46%	0,4	2,5
1M	3,80%	-5,7	64,8	5,32%	0,0	23,8	5,21%	0,2	77,5	1,45%	0,1	3,3
3M	3,83%	1,2	44,7	5,33%	0,4	19,6	5,12%	-1,5	53,0	1,54%	-2,1	30,7
6M	3,79%	0,2	10,4	5,28%	-0,1	18,9	5,03%	-1,7	28,0	1,62%	-1,0	60,9
12M	3,65%	1,6	-21,3	5,12%	-1,6	32,6	4,86%	-0,7	3,1	1,65%	0,1	119,1

* EUR: €STR za O/N, EURIBOR za ostale ročnosti; USD: SOFR za O/N, CME Term SOFR Rates za ostale ročnosti.

GBP: SONIA za O/N, ICE Term SONIA Reference Rates za ostale ročnosti; CHF: SARON za O/N, SARON Compound Rates za ostale ročnosti.

1.5 Referentne kamatne stope vodećih centralnih banaka*

	RKS (u %)	Poslednja promena (u p.p.)	Datum promene	Naredni sastanak	Očekivanje RKS za Q2 (u %)
Evropska centralna banka	4,00*	0,25	14.09.23	06.06.24	3,75
Federalne rezerve SAD	5,25-5,50	0,25	26.07.23	12.06.24	5,25-5,50
Banka Engleske	5,25	0,25	03.08.23	20.06.24	5,25
Banka Kanade	5,00	0,25	12.07.23	05.06.24	5,00
Švajcarska nacionalna banka	1,50	-0,25	21.03.24	20.06.24	1,25

* RKS na poslednji dan izveštajnog perioda; kamatna stopa na depozitne olakšice za ECB (RKS je 4,50%).

Kurs EUR/USD

U izveštajnom periodu evro je ojačao za 0,86% prema američkom dolaru. Kurs EUR/USD kretao se u rasponu od 1,0766 do 1,0895 (tokom perioda trgovanja) odnosno od 1,0794 do 1,0873 (vrednost na kraju dana, *Bloomberg Composite London*).

U ponedeljak je dolar oslabio prema evru usled očekivanja tržišnih učesnika da će podaci o stopi rasta potrošačkih cena u SAD koji budu objavljeni tokom nedelje ukazati na usporavanje inflacije ka ciljanom nivou. Kurs je dan završio na nivou od 1,0794 američka dolara za evro, što ujedno predstavlja najnižu vrednost na zatvaranju tokom izveštajnog perioda.

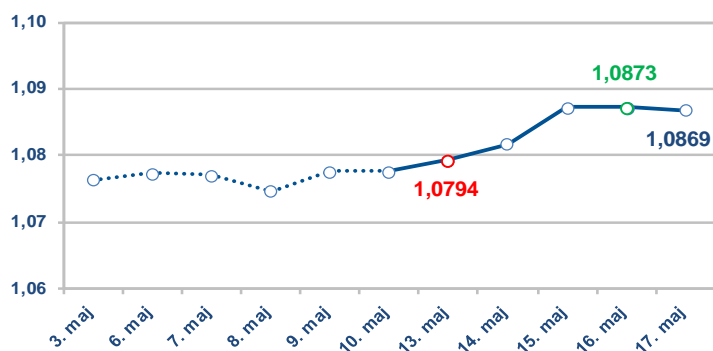
Narednog dana evro je ojačao prema dolaru nakon što je objavljen ZEW indeks ekonomskih očekivanja za Nemačku, koji je u maju povećan na 47,1, sa 42,9, čime se našao na najvišem nivou od februara 2022. godine. ZEW indeks procene trenutne ekonomske situacije za Nemačku povećan je na -72,3, sa -79,2. Dolar je do kraja dana slabio u prema evru, uprkos objavljenim snažnijim podacima o proizvođačkim cenama u SAD. Proizvođačke cene su u aprilu na mesečnom nivou povećane za 0,5%, dok se očekivao rast od 0,3%, a nakon pada od 0,1% u martu. Na godišnjem nivou, proizvođačke cene su više za 2,2%, u skladu sa očekivanjima, čime su se našle na najvišem nivou od aprila 2023. godine, nakon rasta od 1,8% s kraja marta. Takođe, predsednik FED-a Pael izjavio je da je moguće da će biti potrebno više vremena nego što se prvobitno očekivalo kako bi se zvaničnici FED-a uverili da se inflacija kreće ka ciljanom nivou od 2%. Međutim, to nije znatnije uticalo na kretanje valutnog para.

U izveštajnom periodu evro je ojačao prema dolaru za 0,86%.

U sredu je dolar nastavio da slabi nakon što je objavljen podatak o inflaciji u SAD, koji je pokazao da su na mesečnom nivou potrošačke cene u aprilu porasle za 0,3%, što je manje od očekivanja i podatka iz marta (oba su iznosila 0,4%), dok je godišnja stopa rasta potrošačkih cena iznosila 3,4%, nakon rasta od 3,5% u martu. Pored toga, na slabljenje dolara je uticao i podatak o maloprodaji u SAD, koji je pokazao da je maloprodaja stagnirala u aprilu, dok se očekivalo povećanje od 0,4%, nakon rasta od 0,6% u martu. Maloprodaja bez volatilnih kategorija smanjena je za 0,3%, dok se očekivalo povećanje za 0,1%, nakon rasta od 1,0% u martu.

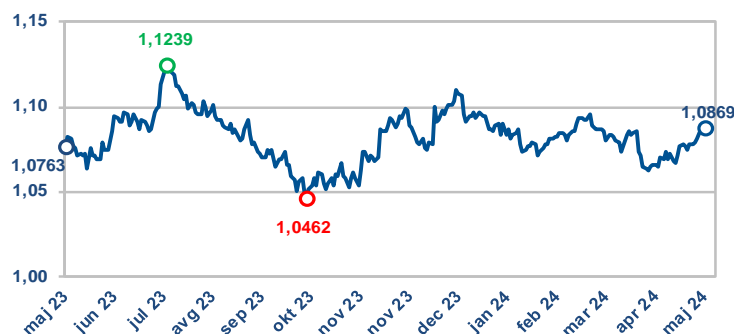
U četvrtak su objavljeni podaci o broju novih prijava za naknadu u slučaju nezaposlenosti u SAD, koji je tokom nedelje koja se završila 11. maja smanjen na 222 hiljade, sa 232 hiljade, dok se očekivalo da iznosi 220 hiljada. Broj onih koji se kontinuirano prijavljuju za pomoć za nezaposlene u nedelji pre (do 4. maja) povećan je na 1,794 miliona, sa 1,781 milion, dok se očekivalo smanjenje na 1,780 miliona. **Kurs EUR/USD na kraju dana našao se na nivou od 1,0873 američka dolara za evro, što ujedno predstavlja najviši nivo na zatvaranju tokom posmatrane nedelje.**

1.6 Kurs EUR/USD tokom izveštajnog perioda



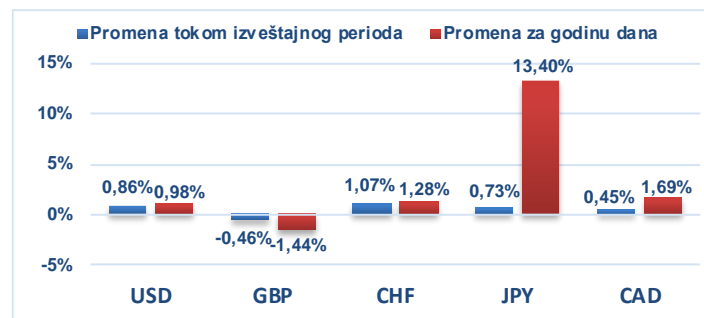
Izvor: Bloomberg.

1.7 Kurs EUR/USD u poslednjoj godini dana



Izvor: Bloomberg.

1.8 Promena vrednosti evra u odnosu na odabrane valute



Izvor: Bloomberg.

U petak je evro inicijalno ojačao prema dolaru, nakon što je članica Izvršnog odbora ECB-a Izabel Šnabel izjavila da smanjenje kamatnih stopa u julu (nakon junskog smanjenja kamatnih stopa) ne izgleda opravdano na osnovu trenutnih podataka i dodala da bi geopolitički rizici mogli da izazovu rast inflacije.

Kasnije u toku dana dolar je jačao, a kurs EUR/USD je na dnevnom nivou zabeležio pad, pa je izveštajni period završio na nivou od 1,0869 američkih dolara za evro.

Državne obveznice SAD

Prinosi državnih obveznica SAD su tokom izveštajnog perioda smanjeni duž krive, posebno na delu od dve godine i duže. Prinos dvogodišnje obveznice smanjen je za oko 4 b.p., na 4,83%, a prinos desetogodišnje obveznice za 7,5 b.p., na 4,42%.

Podaci o rastu indeksa potrošačkih cena pokazali su da je inflacija u aprilu nastavila da pada, nakon što je tokom prvog tromesečja izostao progres u pogledu dezinflacije. Mesečni rast cena u aprilu bio je ispod očekivanja, što je vratilo poverenje tržišnih učesnika da će FED uspeti da dovede inflaciju na nivou cilja u planiranom periodu. Podaci o maloprodaji ukazali su na usporavanje potrošnje stanovništva. Podaci o broju novih prijava za naknadu u slučaju nezaposlenosti bili su uglavnom u skladu sa očekivanjima, te još uvek nisu ukazali na znatnije slabljenje tržišta rada.

Potrošačke cene u SAD u aprilu su povećane za 0,3% u odnosu na prethodni mesec, što je ispod očekivanja (0,4%), nakon rasta od 0,4% u martu. Godišnja stopa rasta potrošačkih cena iznosila je 3,4%, u skladu sa očekivanjima, nakon rasta od 3,5% s kraja prethodnog meseca. Bazna inflacija, koja isključuje volatilne kategorije hrane i energenata, u martu je iznosila 0,3% u odnosu na prethodni mesec, u skladu sa očekivanjima, nakon rasta od 0,4% u martu. U odnosu na isti mesec prethodne godine, bazna inflacija je iznosila 3,6%, što je takođe u skladu sa očekivanjima, nakon 3,8% sa kraja prethodnog meseca.

Proizvođačke cene u SAD povećane su za 0,5% u aprilu u odnosu na prethodni mesec, dok se očekivao rast od 0,3%, nakon pada od 0,1% u martu. U poređenju sa istim mesecom prethodne godine, proizvođačke cene su povećane za 2,2%, što je u skladu sa očekivanjima, a nakon rasta od 1,8% s kraja maja (revidirano sa 2,1%). Proizvođačke cene, isključujući volatilne kategorije hrane i energenata, povećane su za 0,5% (očekivano 0,2%), nakon pada od 0,1% u martu. U odnosu na isti mesec prethodne godine, rast je iznosio 2,4% (očekivano 2,3%), a nakon rasta od 2,1% u martu (revidirano sa 2,4%).

Potrošačke cene u SAD u aprilu su povećane za 0,3% u odnosu na prethodni mesec, što je ispod očekivanja (0,4%), nakon rasta od 0,4% u martu.

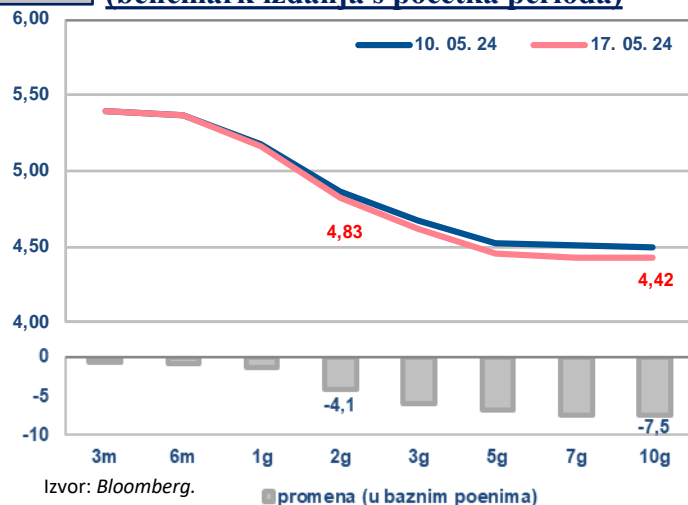
Maloprodaja u SAD stagnirala je u aprilu u odnosu na prethodni mesec, dok se očekivalo povećanje za 0,4%, a nakon rasta od 0,6% u prethodnom mesecu (revidirano sa 0,7%). Maloprodaja bez volatilnih kategorija: automobila, benzina, građevinskog materijala i prehrambenih usluga (tzv. kontrolna grupa) smanjena je za 0,3%, a očekivalo se povećanje za 0,1%, nakon rasta od 1,0% u martu (revidirano sa 1,1%).

Broj novih prijava za naknadu u slučaju nezaposlenosti u SAD tokom nedelje koja se završila 11. maja smanjen je na 222 hiljade, sa 232 hiljade (revidirano sa 231 hiljadu), dok je očekivano da iznosi 220 hiljada.

Predsednik FED-a Pael izjavio je da je moguće da će biti potrebno više vremena nego što je prvobitno očekivano kako bi se FED uverio da se inflacija održivo kreće ka cilju od 2%. S druge strane, Pael je ponovio da se trenutno ne razmatra povećanje kamatnih stopa, već to koliko dugo će monetarna politika ostati restriktivna.

1.9

Kriva prinosa državnih obveznica SAD, u % (benčmark izdanja s početka perioda)



1.10

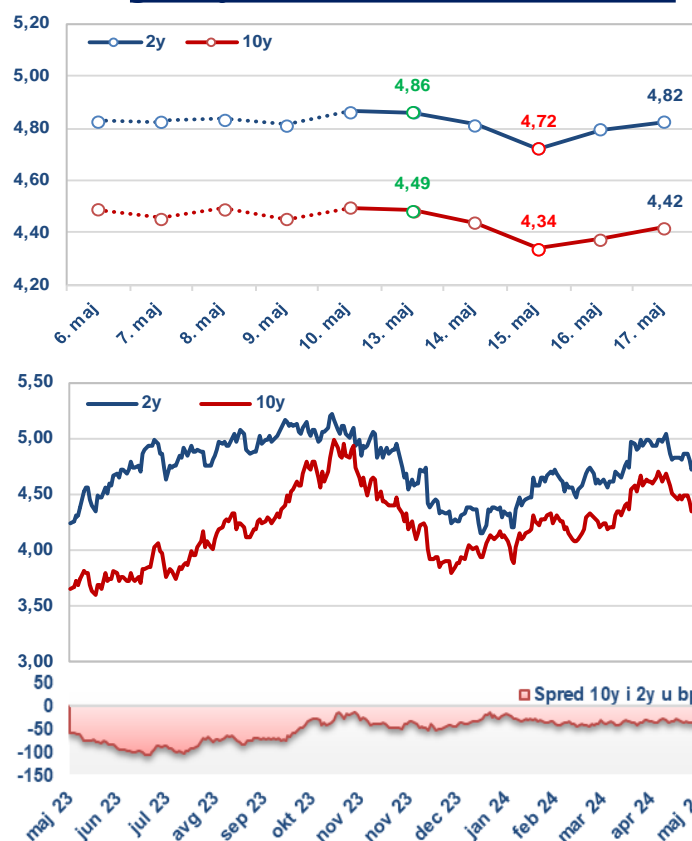
Značajni pokazatelji privredne aktivnosti SAD

Indikator	Period	Očekivani podatak	Aktuelni podatak	Prethodni podatak
Indeks potrošačkih cena, G/G	Apr	3,4%	3,4%	3,5%
Proizvođačke cene, G/G	Apr	2,2%	2,2%	1,8%
Maloprodaja, M/M	Apr	0,4%	0,0%	0,6%

Izvor: Bloomberg.

1.11

Prinos generičkih dvogodišnjih i desetogodišnjih državnih obveznica SAD, u %



Državne obveznice Nemačke

Tokom izveštajnog perioda prinosi nemačkih državnih obveznica nisu znatno promenjeni. Prinos nemačke dvogodišnje obveznice povećan je za 2,0 b.p., na 2,98%, dok je prinos desetogodišnje obveznice zadržan na 2,52%.

Na kretanje prinosa tokom nedelje najviše su uticali podaci o proizvođačkim i potrošačkim cenama u SAD, kao i izjave članice izvršnog odbora ECB-a Izabel Šnabel.

Članica Izvršnog odbora ECB-a Izabel Šnabel rekla je da na osnovu trenutnih podataka, nakon smanjenja stopa u junu (za šta postoji saglasnost članova ECB-a), novo smanjenje u julu ne izgleda opravdano. Ona je izjavila da bi trebalo veoma pažljivo sagledati podatke, pošto postoji rizik od preranog ublažavanja monetarne politike jer su rizici inflacije i dalje asimetrični nagore. Izabel Šnabel je napomenula da bi geopolitički potresi, kao što je eskalacija tenzija na Bliskom istoku, mogli da izazovu rast inflacije, a da bi to, dugoročno gledano, moglo da za posledicu ima smanjenje efikasnosti i pouzdanosti globalnih lanaca snabdevanja.

ZEW indeks ekonomskih očekivanja za Nemačku u maju je povećan, deseti mesec zaredom, odnosno na 47,1, sa 42,9 (očekivano 46,4), čime se našao na najvišem nivou od februara 2022. godine. ZEW indeks procene trenutne ekonomske situacije za Nemačku povećan je na -72,3, sa -79,2 (očekivano -75,9). Predsednik ZEW instituta Ahim Vambah izjavio je da je poboljšanje ekonomskih uslova u zoni evra i Kini doprinelo boljim izgledima. ZEW indeks ekonomskih očekivanja za zonu evra u maju povećan je na 47,0, sa 43,9. ZEW indeks procene trenutne ekonomske situacije za zonu evra povećan je na -38,6, sa -48,8.

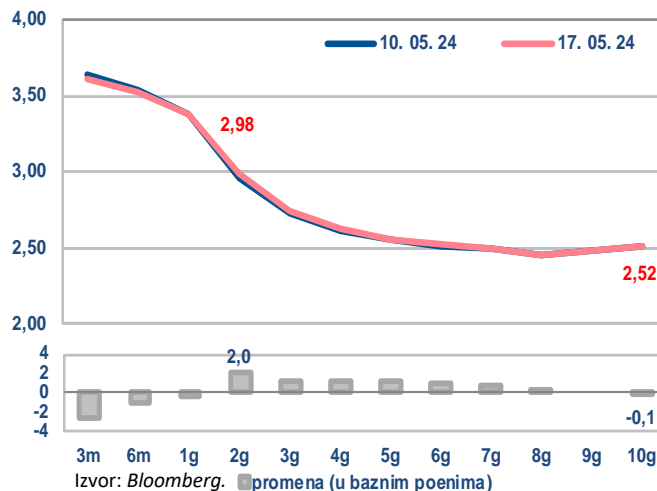
ZEW indeks ekonomskih očekivanja za Nemačku u maju našao se na najvišem nivou od februara 2022.

Industrijska proizvodnja u zoni evra u martu povećana je za 0,6% u odnosu na prethodni mesec, dok se očekivao rast od 0,4%, a nakon rasta od 1,0% u februaru (revidirano sa 0,8%). Industrijska proizvodnja je porasla drugi mesec zaredom. Međutim, rast u martu je posledica snažnog rasta proizvodnje u Irskoj, koja je veoma volatilna. U odnosu na isti mesec prošle godine proizvodnja je manja za 1,0%, pri čemu se očekivao veći pad (-1,3%), a nakon pada od 6,3% u februaru (revidirano sa -6,4%).

Stopa rasta BDP-a u zoni evra, prema drugoj proceni, u prvom tromesečju tekuće godine iznosila je 0,3% u odnosu na prethodno tromesečje, dok je godišnja stopa rasta BDP-a iznosila 0,4%. Oba podatka su bila u skladu sa očekivanjima i preliminarnim podacima.

Prema istraživanju Blumberga u maju, ekonomisti očekuju rast BDP-a u zoni evra od 0,7% u ovoj godini, odnosno 1,4% u 2025. i 2026. U odnosu na prethodne procene, očekivanja za 2024. su povećana (prethodno očekivano 0,5%). Ekonomisti očekuju inflaciju u zoni evra od 2,4% u ovoj, odnosno 2,1% i 1,9% za naredne dve godine. U odnosu na prethodnu procenu, očekivanja za 2024. i 2025. nešto su viša (prethodno očekivano 2,3% i 2,0%, respektivno). Očekuje se da rast BDP-a u Nemačkoj iznosi 0,2% u 2024, 1,2% u 2025. i 1,3% u 2026, dok procene inflacije iznose 2,5% za 2024, 2,2% za 2025. i 2,0% za 2026. godinu.

1.12 Kriva prinosa državnih obveznica Nemačke, u % (benčmark izdanja s početka perioda)

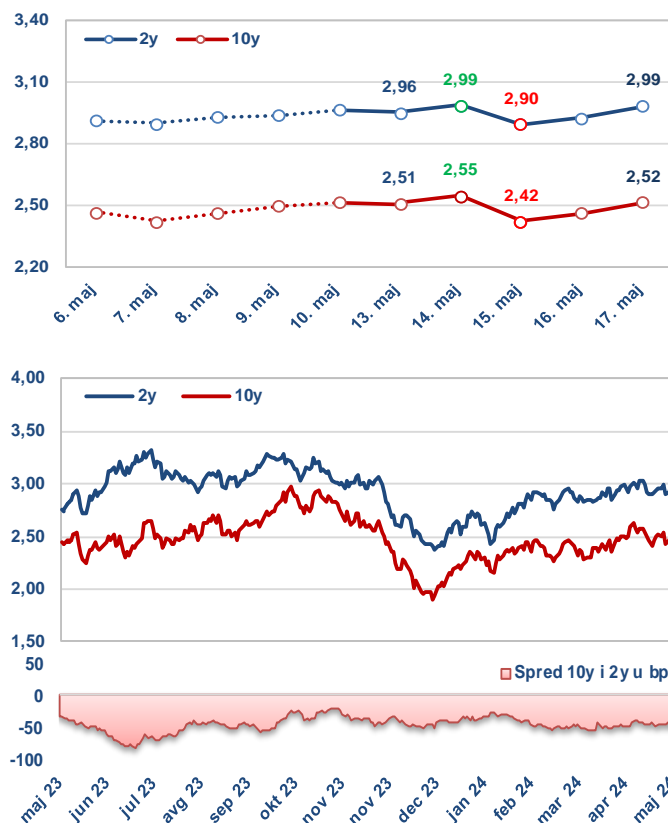


1.13 Značajni pokazatelji privredne aktivnosti zone evra

Indikator	Period	Očekivani podatak	Aktuelni podatak	Prethodni podatak
ZEW indeks ekonomskih očekivanja za Nemačku	Maj	46,4	47,1	42,9
Industrijska proizvodnja u zoni evra, M/M	Mar	0,4%	0,6%	1,0%
Stopa rasta BDP-a u zoni evra, druga procena, G/G	1T	0,4%	0,4%	0,4%

Izvor: Bloomberg.

1.14 Prinos generičkih dvogodišnjih i desetogodišnjih državnih obveznica Nemačke, u %



II Kretanja na tržištima izabranih zemalja u razvoju

2.1

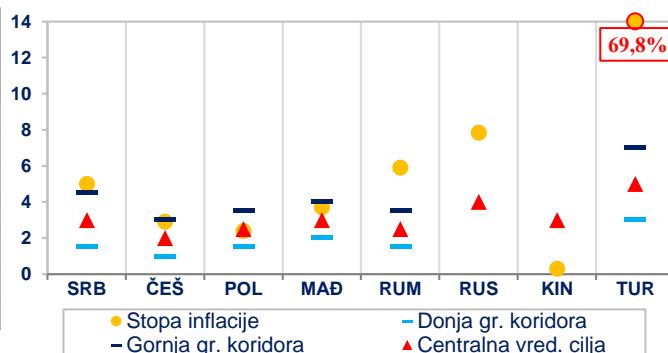
Referentne kamatne stope centralnih banaka zemalja u razvoju

	RKS (u %)	Promena (u p.p.)	Datum promene	Naredni sastanak	Očekivanje (Q2, %)*
Srbija (NBS)	6,50	0,25	13.7.23	13.6.24	6,05
Češka (CNB)	5,25	-0,50	2.5.24	27.6.24	4,60
Poljska (NBP)	5,75	-0,25	4.10.23	5.6.24	5,75
Mađarska (MNB)	7,25**	-0,50	21.5.24	18.6.24	6,55
Rumunija (NBR)	7,00	0,25	10.1.23	5.7.24	6,60
Turska (CBRT)	50,00	5,00	21.3.24	23.5.24	51,10
Rusija (CBR)	16,00	1,00	15.12.23	7.6.24	15,60
Kina (PBoC)	1,80	-0,10	15.8.23	-	-

Izvor: Bloomberg / * T2 2024. godine – prosečne projekcije dostupne na osnovu poslednjih raspoloživih anketa / ** Promena je nastala nakon izveštajnog perioda i biće obuhvaćena narednim nedeljnim izveštajem.

2.2

Inflacija u zemljama u razvoju (u %, YoY)



Izvor: Bloomberg / sajтови centralnih banaka (poslednji podatak).

Dešavanja na lokalnim tržištima

Centralna banka Rumunije (NBR) zadržala je referentnu stopu na nepromenjenom nivou od 7,00%, pri čemu su tržišni učesnici očekivali smanjenje od 25 b.p. Referentna stopa NBR-a nalazi se na nepromenjenom nivou od januara 2023. godine. U saopštenju nakon sastanka navodi se da će kratkoročni inflacioni izgledi ostati na nešto višem nivou u odnosu na prethodna očekivanja. Vraćanje stope inflacije unutar ciljanog koridora NBR-a (2,5% YoY +/- 1,0 p.p.) očekuje se u 2026. godini.

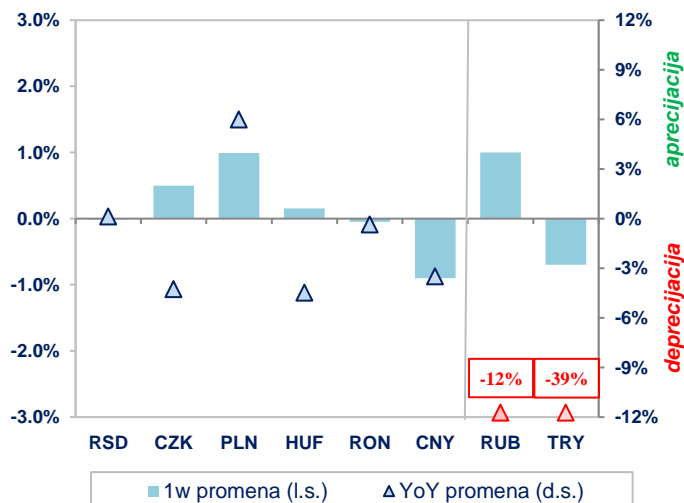
Centralna banka Kine (PBoC) zadržala je *Medium-term Lending Facility* (MLF) stopu na nepromenjenom nivou od 2,50%, što su tržišni učesnici očekivali.

U toku izveštajnog perioda za posmatrane zemlje objavljeni su i sledeći makroekonomski podaci:

- Stopa inflacije u Rumuniji u aprilu je iznosila 5,9% YoY (0,1% MoM) i nalazi se ispod podatka iz marta od 6,6% YoY (0,4% MoM), kao i ispod očekivanja analitičara od 6,4% YoY (0,4% MoM). Ovo je treći uzastopni mesec u kome se stopa inflacije smanjuje, nakon njenog privremenog povećanja u januaru.
- Stopa inflacije u Češkoj u aprilu je iznosila 2,9% YoY (0,7% MoM), što je značajnije iznad nivoa iz marta od 2,0% YoY (0,1% MoM), kao i značajnije iznad očekivanja analitičara od 2,4% YoY (0,2% MoM). Stopa inflacije u Češkoj u aprilu nalazi se blago ispod gornje granice ciljanog koridora centralne banke Češke (2,0% YoY +/- 1,0 p.p.), nakon što je dva meseca zaredom bila na centralnoj vrednosti cilja CNB-a.
- Stopa inflacije u Poljskoj u aprilu je iznosila 2,4% YoY (1,1% MoM), što je u skladu s preliminarnom procenom (u martu: 2,0% YoY / 0,2% MoM).
- Stopa rasta BDP-a Rumunije u prvom tromesečju 2024. godine iznosila je 0,1% YoY (0,5% QoQ), što je znatno ispod nivoa iz četvrtog tromesečja 2023. godine od 3,0% YoY (-0,6% QoQ).
- Stopa rasta BDP-a Poljske u prvom tromesečju 2024. godine iznosila je 1,9% YoY (0,4% QoQ), što je iznad nivoa iz četvrtog tromesečja 2023. od 1,0% YoY (-0,1% QoQ).

2.3

Promena lokalnih valuta izabranih zemalja u razvoju prema evru



Izvor: Bloomberg, osim za RSD (srednji kurs NBS).

2.4

Prinosi državnih obveznica u lokalnoj valuti (sa dospećem 2032. godine)

Emitent (dospeće)	Prinos (u %)	Promena u b.p.	
		1w	YoY
Srbija	5,870	-16,0	-54,0
Češka	4,094	6,8	-33,1
Poljska	5,643	6,4	-22,1
Mađarska	6,625	-15,6	-106,9
Rumunija	6,670	-4,0	-37,7
Turska	25,700	-21,0	1533,0
Kina	2,305	-1,2	-46,5

Izvor: Bloomberg, osim za Tursku (Refinitiv) i Srbiju (podaci CRHoV sa sekundarnog tržišta).

III Kretanja na tržištima zlata i nafte

Zlato

Tokom izveštajnog perioda cena zlata je porasla za 1,67% i kretala se u rasponu od 2.336,81 do 2.407,89 američkih dolara po finoj unci zlata (vrednost na kraju dana, *Bloomberg Composite London*).

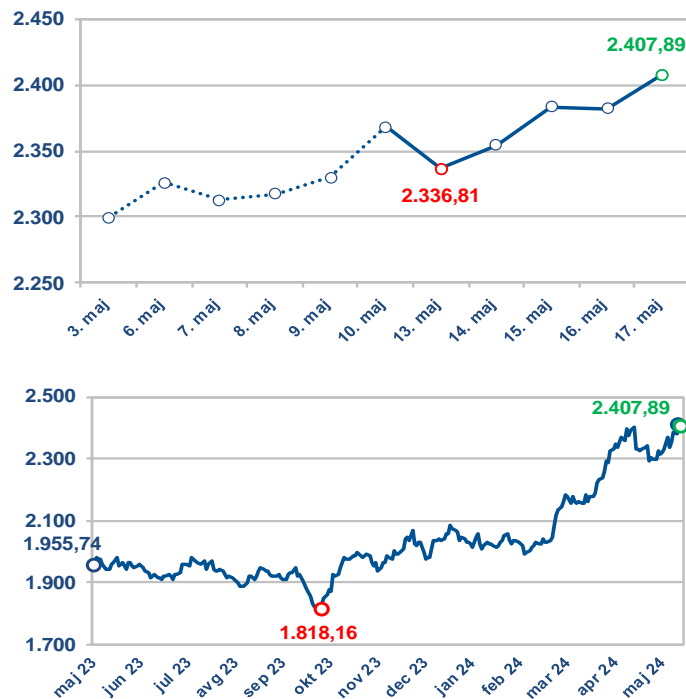
Na rast cene zlata znatno su uticali sledeći faktori: slabljenje dolara i niži prinosi državnih obveznica SAD nakon što su podaci pokazali da su potrošačke cene u SAD porasle manje nego što se očekivalo u aprilu, povećavajući šanse da FED uskoro počne sa smanjenjem kamatnih stopa; vesti da je Kina, veliki potrošač industrijskih metala i zlata, objavila da planira stimulatívni paket mera u vrednosti od 1 bilion juana (138 milijardi dolara) putem izdavanja obveznica (mere će biti usmerene na ključne sektore, uključujući infrastrukturu, što bi moglo pozitivno da utiče na cene bakra i drugih metala, uključujući i zlato); izjava predsednika FED-a Pauela da se trenutno ne razmatra povećanje kamatnih stopa, već to koliko dugo će monetarna politika ostati restriktivna.

Cena zlata je porasla za 1,67% i na kraju izveštajnog perioda iznosila je rekordnih 2.407,89 USD/Oz.

Na pad cene zlata (na početku nedelje) uticala je realizacija profita na ovom nivou cene od strane investitora, a pred objavu podataka o inflaciji u SAD, koji su usledili kasnije u toku nedelje.

3.1

Zlato (dnevni podaci, USD po unci)



Izvor: Bloomberg.

Nafta

Tokom izveštajnog perioda cena nafte tipa brent povećana je za 1,44% i kretala se u rasponu od 82,38 do 83,98 USD/bbl (vrednost na kraju dana, *Bloomberg*).

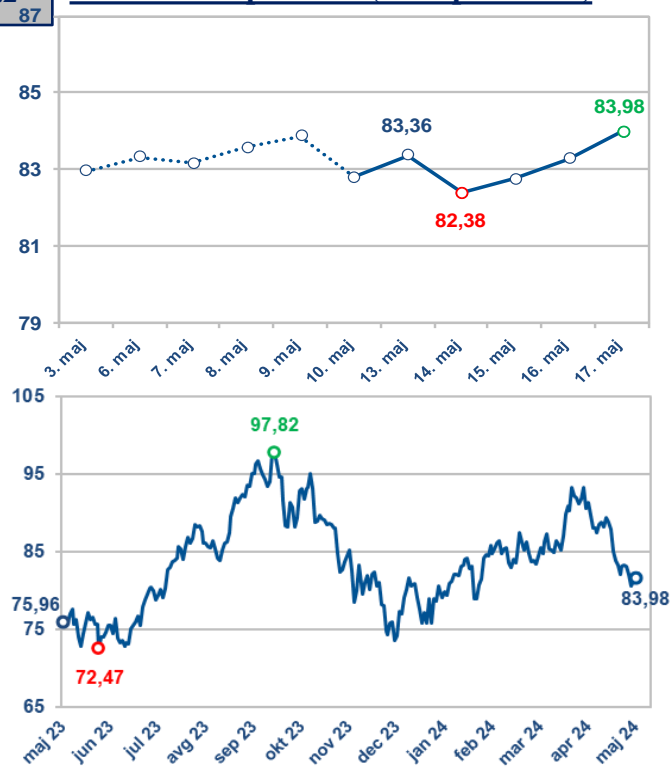
Na rast cene nafte su uticali sledeći faktori: prema izveštaju Američke agencije za informacije o energetici (*EIA*), zalihe sirove nafte u SAD prošle nedelje su pale za 2,5 miliona barela (znatno iznad očekivanih 500.000 barela); očekivanja da će OPEK+ nastaviti sa smanjenjem proizvodnje i u drugoj polovini godine; pokazatelji o privrednom rastu dva najveća svetska potrošača nafte, Kine i SAD, koji su podstakli nade za rast tražnje za naftom u narednom periodu; rast očekivanja da bi FED mogao da počne da smanjuje kamatne stope na jesen, što bi trebalo da stimuliše privredu i podstakne potražnju za naftom; slabljenje američkog dolara tokom nedelje (slabiji dolar čini naftu jeftinijom za vlasnike drugih valuta); širenje šumskih požara u zapadnoj Kanadi, koji bi mogli da poremete snabdevanje naftom.

Cena nafte je porasla za 1,44% i na kraju posmatranog perioda iznosila je 83,98 USD/bbl.

Na pad cene nafte (početkom nedelje) uticala je povećana zabrinutost da bi uporna inflacija u SAD mogla negativno delovati na izgleda tražnje u narednom periodu, nakon što je u utorak objavljen podatak da su proizvođačke cene u SAD povećane za 0,5% u aprilu u odnosu na prethodni mesec (očekivan rast od 0,3%, nakon pada od 0,1% u martu).

3.2

Cena nafte tipa brent (USD po barelu)



Izvor: Bloomberg.