



NARODNA BANKA SRBIJE

PREGLED DEŠAVANJA NA SVETSKOM FINANSIJSKOM TRŽIŠTU

26–30. april 2021.

Sektor za monetarne i devizne operacije
Odeljenje za devizne rezerve
Odeljenje za operacije na otvorenom tržištu

Maj 2021.

I Kretanja na tržištima razvijenih zemalja

1.1 Kretanje vodećih indeksa akcija

Indeks	Država	Nivo indeksa 30.04.2021	Promena u %	
			1w	YoY
S&P 500	SAD	4.181,17	0,02%	43,56%
Dow Jones Industrial	SAD	33.874,85	-0,50%	39,14%
NASDAQ	SAD	13.962,68	-0,39%	57,07%
Dax 30	Nemačka	15.135,91	-0,94%	39,35%
CAC 40	Francuska	6.269,48	0,18%	37,12%
FTSE 100	Velika Britanija	6.969,81	0,45%	18,11%
NIKKEI 225	Japan	28.812,63	-0,72%	42,68%
Shanghai Composite	Kina	3.446,86	-0,79%	20,52%

Izvor: Bloomberg.

1.2 Nivo i promena prinosa državnih obveznica

		Nivo prinosa u %	Promena u bp	
			1w	YoY
Nemačka	2y	-0,69%	0,7	7,0
	10y	-0,20%	5,6	38,3
Francuska	2y	-0,66%	0,1	-2,0
	10y	0,16%	7,7	26,9
Španija	2y	-0,50%	-0,5	-26,9
	10y	0,47%	7,8	-24,4
Italija	2y	-0,30%	4,7	-88,8
	10y	0,90%	12,3	-85,7
UK	2y	0,08%	4,4	6,3
	10y	0,84%	9,8	61,1
SAD	2y	0,16%	-0,3	-4,1
	10y	1,63%	6,8	98,9
Kanada	2y	0,30%	-2,5	-0,6
	10y	1,54%	3,0	100,0
Japan	2y	-0,13%	0,5	5,3
	10y	0,09%	2,6	12,9

Izvor: Bloomberg.

1.3 Kretanja na FX tržištu

EUR				USD			
Kurs	Promena EUR u %			Kurs	Promena USD u %		
	1w	YoY	1w		YoY		
EUR/USD	1,2027	-0,41%	9,97%	USD/EUR	0,8315	0,42%	-9,06%
EUR/GBP	0,8697	-0,22%	0,04%	USD/GBP	0,7231	0,19%	-9,02%
EUR/CHF	1,0980	-0,57%	3,89%	USD/CHF	0,9129	-0,17%	-5,54%
EUR/JPY	131,47	0,82%	12,42%	USD/JPY	109,30	1,22%	2,22%
EUR/CAD	1,4778	-2,14%	-2,99%	USD/CAD	1,2287	-1,74%	-11,79%

Izvor: Bloomberg.

1.4 Kamatne stope na tržištu novca*

Ročnost	EURIBOR			LIBOR								
	nivo u %	promena u b.p.		nivo u %	promena u b.p.		nivo u %	promena u b.p.		nivo u %	promena u b.p.	
		1w	YoY		1w	YoY		1w	YoY		1w	YoY
O/N	-0,57%	-0,4	-2,6	0,01%	0,0	0,0	0,05%	0,2	-1,6	-0,73%	0,0	-6,7
1M	-0,56%	0,1	-9,1	0,11%	-0,4	-26,3	0,05%	0,1	-16,4	-0,80%	-0,6	-8,1
3M	-0,54%	0,4	-27,4	0,18%	-0,5	-51,0	0,08%	-0,5	-53,4	-0,75%	-0,1	-16,2
6M	-0,52%	-0,6	-35,2	0,20%	0,1	-60,0	0,11%	0,3	-58,2	-0,70%	0,3	-13,5
12M	-0,48%	-0,5	-35,0	0,28%	0,0	-61,8	0,17%	0,7	-67,2	-0,59%	0,1	-13,5

* EURIBOR i LIBOR za ročnosti od 1 do 12 meseci a ESTR, SOFR, SONIA i SARON za O/N
Izvor: Bloomberg.

1.5 Referentne kamatne stope vodećih centralnih banaka*

	RKS (u %)	Poslednja promena (u p.p.)	Datum promene	Naredni sastanak	Očekivanje RKS za Q2 (u %)
Evropska centralna banka	-0,5	-0,10	12.09.19.	10.06.21.	-0,50
Federalne rezerve SAD	0,00-0,25	-1,00	15.03.20.	16.06.21.	0,00-0,25
Banka Engleske	0,10	-0,15	19.03.20.	06.05.21.	0,10
Banka Kanade	0,25	-0,50	27.03.20.	09.06.21.	0,25
Švajcarska nacionalna banka	-0,75	-0,50	15.01.15.	17.06.21.	-0,75

* RKS na poslednji dan izveštajnog perioda; kamatna stopa na depozitne olakšice za ECB (RKS je 0,00%).

Kurs EUR/USD

U izveštajnom periodu evro je oslabio za 0,41% prema američkom dolaru. Kurs EUR/USD kretao se u rasponu od 1,2024 do 1,2150 (tokom perioda trgovanja), odnosno od 1,2027 do 1,2118 (vrednost na kraju dana, Bloomberg Composite London).

Na početku nedelje evro se održavao na osmonedeljnom maksimumu prema dolaru, uprkos delimično razočaravajućem podatku o poslovnim očekivanjima u Nemačkoj. IFO indeks poslovne klime u Nemačkoj povećan je na 96,8 u aprilu (sa 96,6, koliko je iznosio u martu), ali manje od očekivanih 97,8. Međutim, dominantan sentiment na tržištu je da oporavak evropske ekonomije ipak dobija na zamahu počekom drugog tromesečja, što je pozitivno uticalo na vrednost evra. Optimizam je dodatno pojačala i vest da je Nemačka vlada povećala procenu privrednog rasta za tekuću godinu sa prethodna 3% na 3,5%.

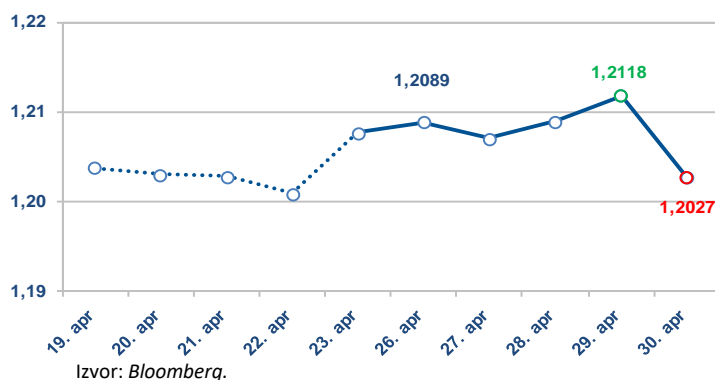
Tržišni učesnici su u prvju polovini nedelje bili nešto uzdržaniji u pogledu zauzimanja pozicija pred redovni sastanak FED-a. Dolar je u utorak blago ojačao nakon objave podatka da je indeks poverenja potrošača u SAD u aprilu povećan drugi mesec zaredom (121,7; znatno iznad očekivanih 113,0), dok je evro u sredu ojačao nakon izjave predsednika ECB Kristin Lagard da je optimistična u pogledu budućeg privrednog rasta u zoni evra, imajući u vidu ubrzanje procesa vakcinacije i verovatno usporavanje širenja virusa u Evropi u narednom periodu.

U izveštajnom periodu evro je oslabio prema dolaru za 0,41%.

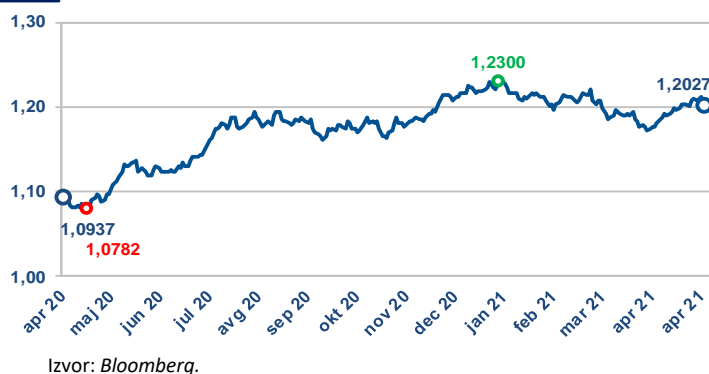
U skladu sa očekivanjima većine analitičara i učesnika na tržištu, na sastanku FED-a nije bilo promene monetarne politike. Nakon objave izveštaja sa sastanka i konferencije predsednika Pauela, koji je naglasio da će biti potrebno neko vreme da se napravi znatan progres u pravcu dostizanja ciljeva, te da još uvek nije vreme za razmatranje pooštavanja monetarne politike uprkos dobrim ekonomskim podacima objavljenim u poslednje vreme, prinosi američkih državnih obveznica su pali, a dolar je znatnije oslabio prema evru (tokom prekoćnog trgovanja nakon sastanka FED-a kurs EUR/USD dostigao je nivo od 1,2150 dolara za evro, na kome je poslednji put bio krajem februara).

Međutim, do kraja nedelje dolar je uglavnom jačao prema evru, jer su objavljeni podaci pokazali da se ekonomija SAD oporavlja znatno bržim tempom u odnosu na većinu drugih razvijenih ekonomija. Prema preliminarnim podacima, bruto domaći proizvod SAD zabeležio je u prva tri meseca 2021. godine snažan rast od 6,4% (anualizovano). Lična potrošnja u SAD (koja čini oko 2/3 BDP SAD) u martu je beležila rast od 4,2%, usled rasta ličnih prihoda od 21,1%, (zahvaljujući državnom paketu pomoći). Indeks menadžera nabavke iz Čikaga (PMI) u aprilu je iznosio 72,1, što je najviša vrednost za poslednje skoro četiri decenije. S druge strane, u zoni evpa je zabeležen pad BDP-a u prvom tromesečju od -0,6%, odnosno od -1,8% u odnosu na isto tromesečje prethodne godine.

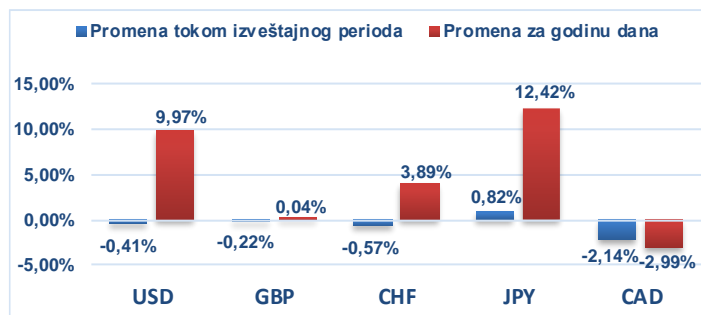
1.6 Kurs EUR/USD tokom izveštajnog perioda



1.7 Kurs EUR/USD u poslednjoj godini dana



1.8 Promena vrednosti evra u odnosu na odabrane valute



U prilog jačanju američke valute na kraju nedelje išla su i trgovanja/balansiranja portfolija poslednjeg dana u mesecu.

Na samom kraju dana u petak dolar je dodatno ojačao nakon što je predsednik FED-a iz Dalasa Kaplan pozvao na početak razgovora o smanjenju podrške centralne banke privredi, upozoravajući na neravnotežu na finansijskim tržištima i dodao da očekuje da će FED morati da počne da podiže kamatne stope već sledeće godine (što je više od godinu dana ranije nego što predviđa većina članova FOMC-a).

Kurs EUR/USD je izveštajni period završio na nivou od 1,2027 američkih dolara za evro.



Državne obveznice SAD

Prinosi državnih obveznica SAD su tokom nedelje ostali skoro nepromenjeni na kraćem delu krive (do tri godine), dok su kod instrumenata duže ročnosti povećani, tako da je povećan nagib krive. Prinos dvogodišnje obveznice zadržan je na istom nivou (0,16%), dok je prinos desetogodišnje obveznice povećan za oko 7 b.p. (na 1,63%).

Do rasta prinosa došlo je usled očekivanja snažnog rasta inflacije u narednom periodu, povećane javne potrošnje i ekspanzivne monetarne politike. Inflaciona očekivanja za narednih deset godina povećana su na najviši nivo u poslednjih osam godina i u četvrtak su dostigla 2,46% (prosečan godišnji rast inflacije). Objavljeni ekonomski podaci ukazuju na nastavak snažnog oporavka ekonomske aktivnosti i tržišta rada.

FED je, na sastanku koji je završen u sredu, zadržao referentnu kamatnu stopu na istom nivou (raspon 0,0–0,25%) i odlučio da nastavi neto kupovine u okviru QE programa najmanje u istom obimu – 80 mlrd dolara državnih obveznica i 40 mlrd dolara hipotekarnih obveznica mesečno. Ove odluke su donete jednoglasno i bile su u skladu sa očekivanjima većine analitičara i učesnika na tržištu. FED je, takođe, zadržao *forward guidance*, te i dalje očekuje da će referentnu stopu zadržati na ovom nivou sve dok stanje na tržištu rada ne dođe na nivo pune zaposlenosti i dok stopa inflacije ne dostigne 2% i ne bude na putu da premaši taj nivo u određenom periodu; kao i da će nastaviti sprovođenje QE programa, „sve dok se ne postigne dalji značajan napredak u pravcu postizanja ciljeva maksimalne zaposlenosti i stabilnosti cena”.

FED je na sastanku zadržao monetarnu politiku nepromenjenom.

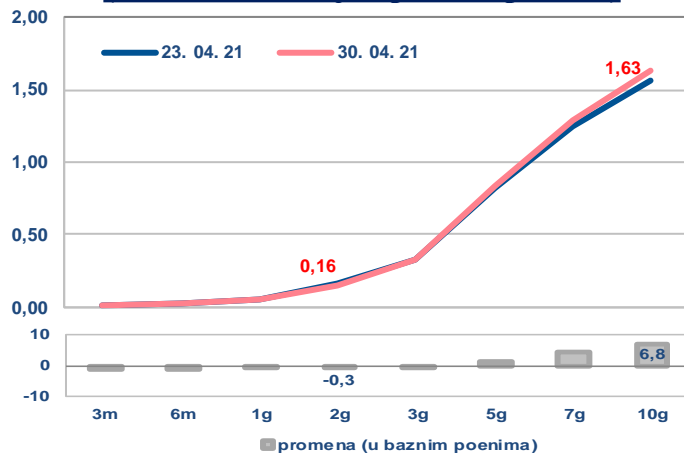
Stopa rasta BDP-a, prema preliminarnoj proceni za prvo tromesečje, iznosi 6,4% u odnosu na prethodno tromesečje analizovano, nešto ispod očekivanja (6,7%), a nakon rasta od 4,3% u četvrtom tromesečju prošle godine. Najveći pozitivan uticaj imala je lična potrošnja, koja čini najveći deo BDP-a SAD, i povećana je za 10,7%, usled brze vakcinacije stanovništva, rasta zaposlenosti, ukidanja restriktivnih mera i dve runde državne pomoći. Javna potrošnja je povećana za 6,3%, dok su bruto investicije smanjene za 5,0%. Negativan doprinos rastu BDP-a imao je i neto izvoz, usled rasta uvoza (5,7%) i pada izvoza (1,1%). U drugom tromesečju može se očekivati rast BDP-a od 9,6%, što bi dovelo nivo privredne aktivnosti iznad nivoa pre početka pandemije.

Indeks poverenja potrošača snažno je povećan drugi mesec zaredom i u aprilu je iznosio 121,7, što je najveći nivo od početka pandemije i znatno iznad očekivanja (113,0) i vrednosti u prethodnom mesecu (109,0), pre svega kao posledica direktnih isplata građanima, procesa vakcinacije i otvaranja ekonomije. Za poslednja dva meseca vrednost indeksa je povećana za 31,3 poena, što je najveći dvomesečni rast od 1967. Komponenta procene trenutne poslovne situacije i stanja na tržištu rada povećana je za 29,5 poena, na 139,6, a komponenta očekivanja za 1,5, na 109,8.

Broj novih prijavi za naknadu u slučaju nezaposlenosti u toku nedelje koja se završila 24. aprila smanjen je za 13 hiljada, na 553 hiljade, što je najniži nivo u poslednjih 13 meseci. Podaci ukazuju na nastavak oporavka tržišta rada, usled dalje vakcinacije i povratka ljudi na posao. Broj nezaposlenih koji se kontinuirano prijavljuju za socijalnu pomoć u nedelji pre (do 17. aprila) blago je povećan, sa 3,65 miliona na 3,66 miliona.

1.9

Kriva prinosa državnih obveznica SAD, u % (benčmark izdanja s početka perioda)



Izvor: Bloomberg.

1.10

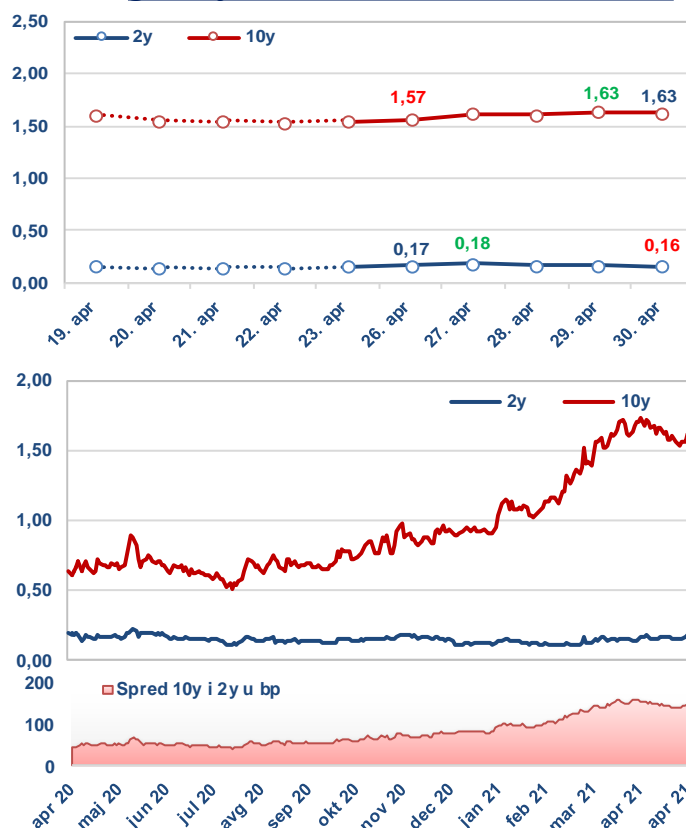
Značajni pokazatelji privredne aktivnosti SAD

Indikator	Period	Očekivan i podatak	Aktuelni podatak	Prethodni podatak
Stopa rasta BDP, QoQ, anualizovano, preliminarno	Q1	6,7%	6,4%	4,3%
Bazni PCE deflator, YoY	Mar	1,8%	1,8%	1,4%
Indeks poverenja potrošača	Apr	113,0	121,7	109,0

Izvor: Bloomberg.

1.11

Prinos generičkih dvogodišnjih i desetogodišnjih državnih obveznica SAD, u %



Državne obveznice Nemačke

Na kraju izveštajnog perioda prinosi nemačkih državnih obveznica nisu značajnije promenjeni na kraćem delu krive prinosa, dok su na dužem delu porasli. Do rasta prinosa došlo je nakon objavljivanja podataka o ekonomskom rastu u SAD i stopi inflacije u Nemačkoj, koji su bili veći od očekivanja. Stopa inflacije u Nemačkoj u aprilu iznosila je 2,1%, iznad očekivanja i cilja ECB od „blizu, ali ispod 2%”. Prinos nemačke dvogodišnje obveznice povećan je za oko 1 b.p. i iznosi -0,69%, dok je prinos desetogodišnje obveznice povećan za oko 6 b.p. i iznosi -0,20%.

BDP zone evra, prema preliminarnoj proceni, u prvom tromesečju smanjen je za 0,6% u odnosu na prethodno tromesečje, nešto manje od očekivanja (-0,8%) i nakon pada od 0,7% u poslednjem tromesečju prošle godine, čime je ekonomija zone evra zabeležila još jednu tehničku recesiju. Pad je pre svega posledica produžavanja restriktivnih mera početkom godine u većini zemalja, a naročito je bio izražen u Nemačkoj, gde je BDP smanjen za 1,7%, ali i Španiji (-0,5%) i Italiji (-0,4%), dok je u Francuskoj BDP blago povećan (0,4%), nakon oštrog pada u prethodnom tromesečju. Međutim, usled ubrzanja vakcinacije i sezonski sporijeg širenja virusa, očekuje se nastavak pada broja inficiranih u narednim nedeljama. Pojedine zemlje već su znatno ublažile restriktivne mere, dok su druge najavile njihovo ublažavanje, usled čega se očekuje snažan oporavak ekonomske aktivnosti i povratak na nivo pre krize do kraja godine. Za celu 2021. godine može se očekivati rast BDP-a od oko 4%, nakon pada od 6,6% prošle godine.

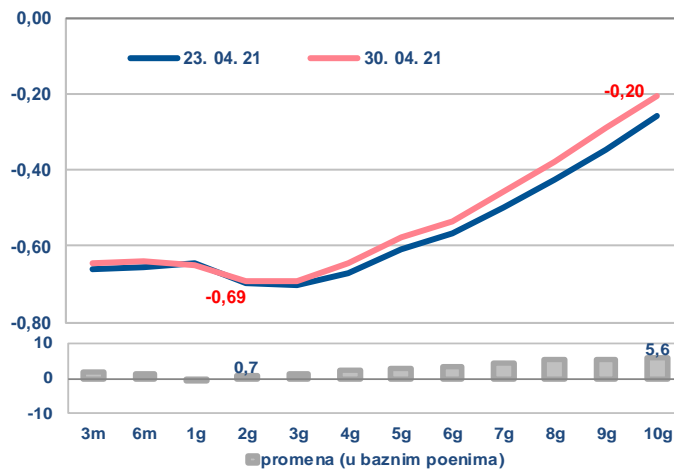
Ekonomija zone evra zabeležila je novu tehničku recesiju, nakon pada od 0,6% u prvom tromesečju.

Stopa inflacije u zoni evra u aprilu povećana je na 1,6% u odnosu na isti mesec prethodne godine, sa 1,3% u martu, u skladu sa očekivanjima. Stopa bazne inflacije iznosila je 0,8%, ispod 0,9%, koliko je zabeleženo u prethodnom mesecu. Rast inflacije pre svega je posledica rasta cena energenata (rast od 10,3% u aprilu, nakon 4,3% u martu) i efekta niske osnovice kada se poredi sa prethodnom godinom. S druge strane, bazna inflacija je smanjena usled manjeg rasta cena u uslužnom sektoru (rast od 0,9% u aprilu, u odnosu na 1,3% u martu), dok je rast cena neenergetskih proizvoda blago povećan (rast od 0,5%, nakon 0,3% u martu), a veći rast očekuje se u narednim mesecima, usled viših cena inputa i poremećaja u lancima snabdevanja. Ipak, inflacioni pritisci u srednjem roku ostaće niski, jer je većina ovih faktora privremenog karaktera, uz očekivanje sporijeg rasta zarada i rasta nezaposlenosti.

Stopa nezaposlenosti u zoni evra iznosi 8,1% u martu, ispod 8,2% u februaru (revidirano sa 8,3%). Najviša stopa nezaposlenosti od početka pandemije bila je tokom avgusta (8,7%), a najniža zabeležena u martu 2020. (7,1%). Među najvećim ekonomijama zone evra, stopa nezaposlenosti nepromenjena je u Nemačkoj (4,5%), dok je smanjena u Francuskoj (sa 8,0% na 7,9%), Italiji (sa 10,2% na 10,1%) i Španiji (sa 15,5% na 15,3%). Podaci ukazuju na to da je uticaj drugog talasa virusa korona na tržište rada bio blag, ali je snažno tržište rada pre svega posledica šema skraćenog radnog vremena. Prestanak važenja šema skraćenog radnog vremena i potencijalni bankroti firmi mogli bi da ugroze oporavak tržišta rada, iako su izgledi poboljšani. Rast zarada i dalje je nizak, ukazujući na slabe inflatorne pritiske sa tržišta rada.

1.12

Kriva prinosa državnih obveznica Nemačke (benčmark izdanja s početka perioda)



1.13

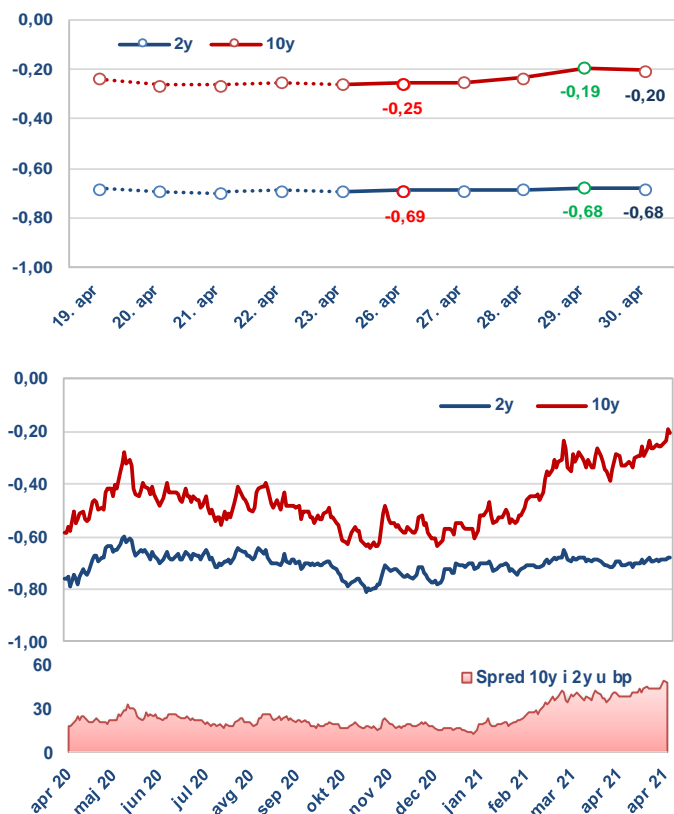
Značajni pokazatelji privredne aktivnosti zone evra

Indikator	Period	Očekivan i podatak	Aktuelni podatak	Prethodni podatak
Stopa rasta BDP, QoQ, zona evra, preliminarno	Q1	-0,8%	-0,6%	-0,7%
Stopa inflacije, YoY, zona evra, preliminarno	Apr	1,6%	1,6%	1,3%
Stopa nezaposlenosti, zona evra	Mar	8,3%	8,1%	8,2%

Izvor: Bloomberg.

1.14

Prinos generičkih dvogodišnjih i desetogodišnjih državnih obveznica Nemačke, u %



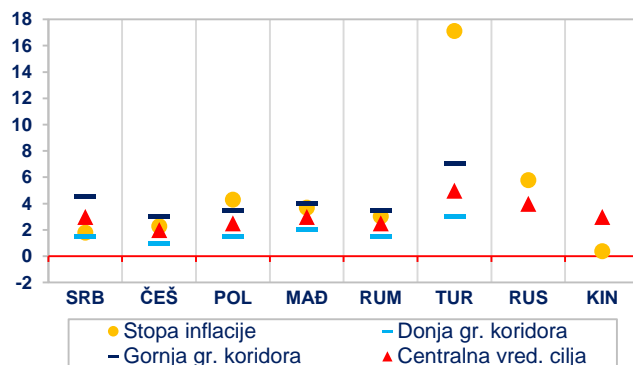
II Kretanja na tržištima izabranih zemalja u razvoju

2.1 Referentne kamatne stope centralnih banaka zemalja u razvoju

	RKS (u %)*	Promena (u p.p.)	Datum promene	Naredni sastanak	Očekivanje (kraj Q2, %)*
Srbija (NBS)	1,00	-0,25	10.12.20	13.5.21	1,00
Češka (CNB)	0,25	-0,75	7.5.20	6.5.21	0,25
Poljska (NBP)	0,10	-0,40	28.5.20	5.5.21	0,10
Mađarska (MNB)	0,60	-0,15	21.7.20	25.5.21	0,60
Rumunija (NBR)	1,25	-0,25	15.1.21	n/a	1,15
Turska (CBRT)	19,00	2,00	18.3.21	6.5.21	18,65
Rusija (CBR)	5,00	0,50	23.4.21	11.6.21	5,15
Kina (PBoC)	4,35	-0,25	23.10.15	n/a	4,30

Izvor: Bloomberg / *T2 2021. godine – prosečne projekcije dostupne na osnovu anketa iz aprila 2021, osim za CNB, MNB i NBR (ankete iz februara).

2.2 Inflacija u zemljama u razvoju (u %, YoY)



Izvor: Bloomberg/sajtovi centralnih banaka (poslednji podatak).

Dešavanja na lokalnim tržištima

Centralna banka Mađarske (MNB), na sastanku održanom 27. aprila, zadržala je referentnu stopu na nepromenjenom nivou od 0,6%, što je bilo u skladu sa očekivanjima analitičara. MNB je u saopštenju navela da rizik od smanjene sklonosti investitora za ulaganje u zemlje u razvoju i potencijalni efekti ponovnog pokretanja ekonomije mogu predstavljati velike rizike u pogledu inflatornih izgleda. Takođe, istaknuto je da će MNB, u slučaju pojave povećanih inflatornih rizika, biti spremna da reaguje odgovarajućim instrumentima monetarne politike.

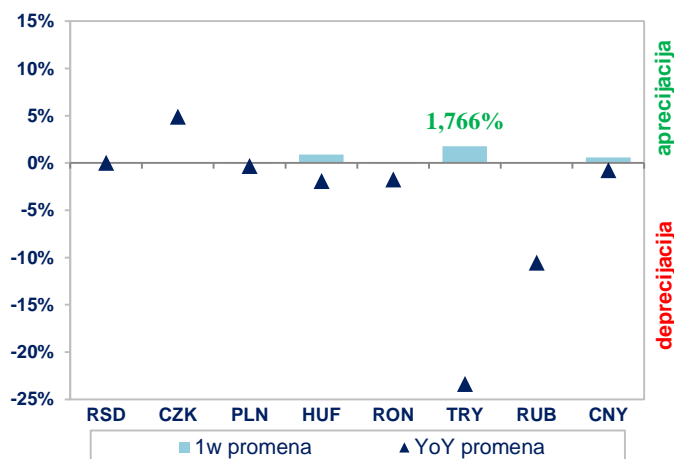
U Mađarskoj je u martu zabeležena niža stopa nezaposlenosti u odnosu na prethodni mesec, što nije bilo očekivano, budući da je u martu došlo do pogoršanja situacije izazvane pandemijom i uvođenja mera zatvaranja. Stopa nezaposlenosti u martu iznosila je 4%, što je za 0,4 p.p. manje u odnosu na februar, ali je i dalje je za 0,5 p.p. veća u odnosu na mart 2020. godine.

Prema preliminarnoj proceni, stopa rasta BDP-a Češke u prvom tromesečju 2021. godine iznosila je -2,1% međugodišnje, što je iznad očekivanja tržišta (-2,8%) i iznad ostvarene stope rasta u četvrtom tromesečju 2020. godine (-4,8%). Oporavak češke ekonomije dužuje se poboljšanom poverenju domaćinstava i korporativnog sektora, ali i postepenom oporavku inostrane tražnje.

Stopa inflacije u Poljskoj, prema preliminarnoj proceni, u aprilu iznosila je 4,3% međugodišnje, što je iznad očekivanja tržišta (4,0%) i značajnije iznad podatka za mart (3,2%). Dinamičniji rast inflacije uglavnom se dužuje delovanju efekta baze. Stopa inflacije u Poljskoj već drugi mesec zaredom prevazilazi očekivanja tržišta, dostižući nivo iznad gornje granice ciljanog koridora centralne banke (3,5%).

PMI indeks proizvodnog sektora u Kini u aprilu smanjen je i iznosio je 51,1 (mart: 51,9), ali se još uvek nalazi u zoni koja ukazuje na nastavak povećanja aktivnosti u ovom sektoru. Nove inostrane porudžbine su ostale u zoni ekspanzije i očekuje se dalji napredak na ovom polju u narednom periodu, u uslovima uspostavljanja kontrole nad pandemijom u zemljama ključnim izvoznim partnerima Kine. PMI indeks uslužnog sektora u Kini u aprilu je takođe smanjen i iznosio je 54,9 (mart: 56,3), u uslovima usporavanja aktivnosti u sektoru nekretnina.

2.3 Promena lokalnih valuta izabranih zemalja u razvoju prema evru



Izvor: Bloomberg, osim za RSD (srednji kurs NBS).

2.4 Prinosi državnih obveznica u lokalnoj valuti (ročnost približna 10G)

Emitent (dospeće)	Prinos (u %)	Promena u b.p.	
		1w	YoY
Srbija (2032)	3,370	0,0	-25,0
Češka (2031)	1,755	-5,2	54,9
Poljska (2030)	1,706	15,2	25,7
Mađarska (2033)	2,741	5,0	70,8
Rumunija (2030)	2,999	2,0	-174,9
Turska (2031)	17,720	-8,0	626,0
Rusija (2030)	7,105	14,5	99,0
Kina (2030)	3,154	-1,8	64,5

Izvor: Bloomberg, osim za Tursku (Reuters).

III Kretanja na tržištima zlata i nafte

Zlato

Tokom izveštajnog perioda cena zlata je opala za 0,55% i kretala se u rasponu od 1.767,89 do 1.778,87 američkih dolara po finoj unci zlata (vrednost na kraju dana, *Bloomberg Composite London*).

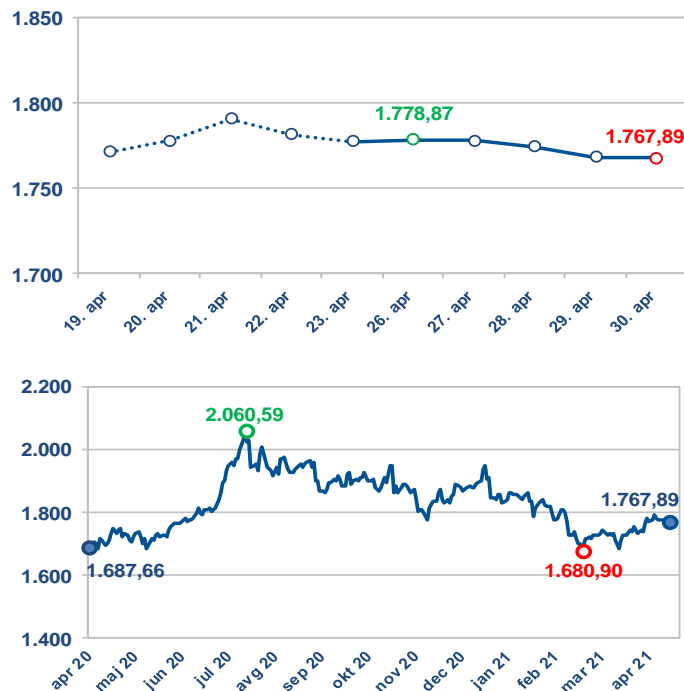
Na pad cene zlata, tokom posmatranog perioda, uticali su sledeći faktori: rast stopa prinosa na državne obveznice SAD, očekivanja investitora (pred sastanak *FOMC*-a) da bi FED mogao da najavi prilagođavanje svog velikog programa otkupa obveznica sa tržišta, kao i očekivanja o prevazilaženju pandemije korona virusa.

Cena zlata je smanjena za 0,55% i na kraju izveštajnog perioda je iznosila 1.767,89 USD/Oz.

Nakon objave izveštaja sa sastanka *FOMC*-a, u kome je signaliziran nastavak vrlo stimulatívne monetarne politike FED-a u narednim mesecima (uprkos veoma dobrim ekonomskim podacima u SAD objavljenim u poslednje vreme), usledio je pad stopa prinosa na američke državne obveznice, dok je vrednost američkog dolara oslabila prema evru, što je uticalo na usporavanje pada cene zlata.

3.1

Zlato (dnevni podaci, USD po unci)



Izvor: Bloomberg.

Nafta

Tokom izveštajnog perioda cena nafte tipa brent porasla je za 1,70% i kretala se u rasponu od 65,14 do 67,99 američkih dolara po barelu (vrednost na kraju dana, *Bloomberg Composite London*).

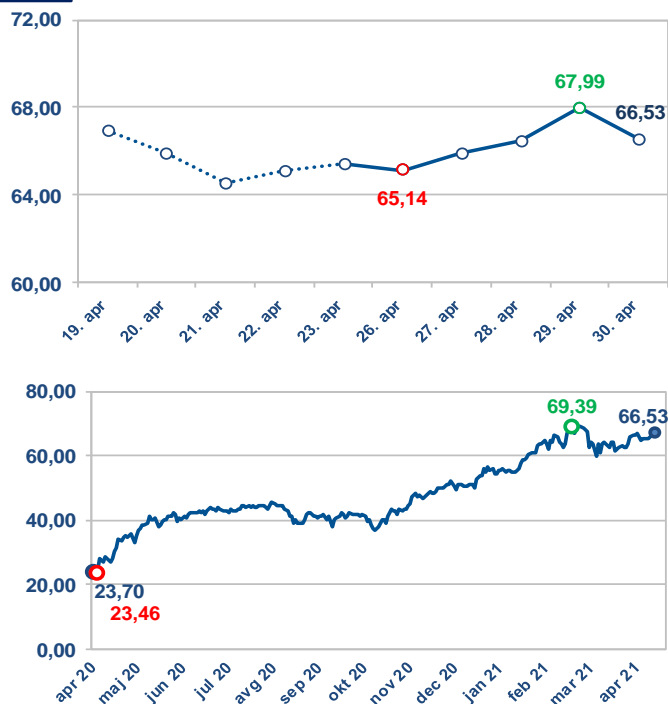
Na rast cena nafte, do pred kraj posmatranog perioda, uticali su sledeći faktori: grupa *OPEC+* nije promenila svoje prognoze za rast potražnje za naftom u 2021. godini, navodeći da će potražnja za sirovom naftom i njenim derivatima biti na prepandemijskom nivou i pored zabrinutosti zbog rasta broja novozaraženih korona virusom, vakcinacija u SAD i Evropi, oporavak potražnje za gorivom u SAD uporedo sa ubrzanim ekonomskim rastom, kao i optimizam učesnika na finansijskom tržištu.

Cena nafte je porasla za 1,70% i na kraju posmatranog perioda iznosila je 66,53 USD/bbl.

Na pad cena nafte, krajem posmatranog perioda uticali su sledeći faktori: porast broja infekcija i loša zdravstvena situacija u Indiji (treći najveći svetski uvoznik nafte), Japanu i Brazilu, izveštaj Američkog instituta za naftu (*API – American Petroleum Institute*) o rastu zaliha sirove nafte u SAD, kao i povećanje proizvodnje i izvoza sirove nafte iz Irana i Rusije.

3.2

Cena nafte tipa brent (USD po barelu)



Izvor: Bloomberg.