



NARODNA BANKA SRBIJE

PREGLED DEŠAVANJA NA SVETSKOM FINANSIJSKOM TRŽIŠTU

21–25. oktobar 2024.

Sektor za monetarne i devizne operacije

Odeljenje za devizne rezerve

Odeljenje za operacije na otvorenom tržištu

Oktobar 2024.

I Kretanja na tržištima razvijenih zemalja

1.1 Kretanje vodećih indeksa akcija

Indeks	Država	Nivo indeksa 25.10.2024	Promena	
			1w	YoY
S&P 500	SAD	5.808,12	-0,96%	40,39%
Dow Jones Industrial	SAD	42.114,40	-2,68%	28,46%
NASDAQ	SAD	18.518,61	0,16%	47,02%
Dax 30	Nemačka	19.463,59	-0,99%	32,13%
CAC 40	Francuska	7.497,54	-1,52%	8,83%
FTSE 100	Velika Britanija	8.248,84	-1,31%	12,16%
NIKKEI 225	Japan	37.913,92	-2,74%	23,89%
Shanghai Composite	Kina	3.299,70	1,17%	10,42%

Izvor: Bloomberg.

1.2 Nivo i promena prinosa državnih obveznica

		Nivo prinosa	Promena u b.p.	
			1w	YoY
Nemačka	2y	2,14%	3,9	-93,1
	10y	2,29%	10,8	-57,1
Francuska	2y	2,35%	5,5	-110,1
	10y	3,05%	14,7	-44,3
Španija	2y	2,33%	6,9	-120,1
	10y	2,75%	11,0	-122,0
Italija	2y	2,55%	9,2	-140,1
	10y	3,51%	15,2	-135,8
UK	2y	3,89%	18,7	-92,9
	10y	4,22%	17,1	-38,1
SAD	2y	4,11%	15,8	-93,3
	10y	4,24%	15,7	-60,4
Kanada	2y	3,08%	11,9	-155,3
	10y	3,26%	13,1	-74,3
Japan	2y	0,45%	1,4	36,3
	10y	0,95%	-2,0	7,7
Kina	2y	1,50%	1,0	-87,8
	10y	2,15%	4,3	-56,2

1.3 Kretanja na FX tržištu

EUR				USD			
Kurs	Promena			Kurs	Promena		
	1w	YoY	1w		YoY		
EUR/USD	1,0805	-0,57%	2,62%	USD/EUR	0,9255	0,58%	-2,56%
EUR/GBP	0,8327	-0,05%	-4,27%	USD/GBP	0,7706	0,52%	-6,72%
EUR/CHF	0,9360	-0,43%	-1,24%	USD/CHF	0,8662	0,13%	-3,78%
EUR/JPY	164,45	1,28%	3,83%	USD/JPY	152,20	1,86%	1,18%
EUR/CAD	1,4998	0,04%	2,93%	USD/CAD	1,3881	0,62%	0,29%

Izvor: Bloomberg.

1.4 Kamatne stope na tržištu novca*

Ročnost	EUR			USD			GBP			CHF		
	nivo	promena u b.p.		nivo	promena u b.p.		nivo	promena u b.p.		nivo	promena u b.p.	
		1w	YoY		1w	YoY		1w	YoY		1w	YoY
O/N	3,17%	-24,9	-73,5	4,83%	-1,0	-48,0	4,95%	0,0	-23,7	0,95%	1,0	-74,3
1M	3,13%	-2,0	-75,6	4,71%	-5,2	-62,0	4,82%	-4,5	-39,0	0,95%	-5,6	-75,1
3M	3,06%	-14,2	-89,3	4,60%	-2,7	-78,5	4,70%	-1,6	-55,5	1,12%	-1,9	-58,4
6M	2,89%	-13,4	-121,1	4,43%	-1,3	-102,6	4,53%	-0,7	-78,4	1,24%	-1,9	-38,5
12M	2,57%	-14,4	-156,3	4,15%	2,1	-125,1	4,25%	1,6	-107,6	1,45%	-1,5	18,7

* EUR: €STR za O/N, EURIBOR za ostale ročnosti; USD: SOFR za O/N, CME Term SOFR Rates za ostale ročnosti.

GBP: SONIA za O/N, ICE Term SONIA Reference Rates za ostale ročnosti; CHF: SARON za O/N, SARON Compound Rates za ostale ročnosti.

1.5 Referentne kamatne stope vodećih centralnih banaka*

	RKS (u %)	Poslednja promena (u p.p.)	Datum promene	Naredni sastanak	Očekivanje RKS za Q4 (u %)
Evropska centralna banka	3,25	-0,25	17.10.24	12.12.24	3,00
Federalne rezerve SAD	4,75-5,00	-0,50	18.09.24	07.11.24	4,25-4,50
Banka Engleske	5,00	-0,25	01.08.24	07.11.24	4,50
Banka Kanade	3,75	-0,50	23.10.24	11.12.24	3,50
Švajcarska nacionalna banka	1,00	-0,25	26.09.24	12.12.24	0,75

* RKS na poslednji dan izveštajnog perioda; kamatna stopa na depozitne olakšice za ECB.

Kurs EUR/USD

Tokom izveštajnog perioda evro je oslabio za 0,57% prema američkom dolaru. Kurs EUR/USD kretao se u rasponu od 1,0761 do 1,0872 (tokom perioda trgovanja), odnosno od 1,0773 do 1,0819 (vrednost na kraju dana, *Bloomberg Composite London*).

U ponedeljak je dolar ojačao usled rasta očekivanja tržišnih učesnika da će FED sporijim tempom smanjivati kamatne stope, nakon snažnih ekonomskih podataka u SAD objavljenih u prethodnom periodu. Tokom dana objavljeni su podaci o proizvođačkim cenama u Nemačkoj, koje su u septembru smanjene za 0,5% u odnosu na prethodni mesec, dok se očekivao pad od 0,2%, nakon rasta od 0,2% u avgustu. U odnosu na isti mesec prethodne godine, proizvođačke cene su niže za 1,4% (očekivano smanjenje od 1,1%), nakon pada od 0,8% s kraja avgusta. Kurs EUR/USD dan je završio na nivou od 1,0819 američkih dolara za evro, što predstavlja najvišu vrednost na zatvaranju tokom izveštajnog perioda.

U utorak je nastavljeno jačanje dolara, čemu je doprinelo i povećanje verovatnoće pobeđe Donalda Trampa na predsedničkim izborima, čije najavljeno uvođenje tarifa prema Kini može izazvati ponovni rast inflacije u SAD. U toku dana objavljeni su podaci o pokazatelju proizvodne aktivnosti u oblasti koju pokriva FED iz Ričmonda, koji je u oktobru povećan na -14, sa -21, koliko je iznosio prethodnog meseca.

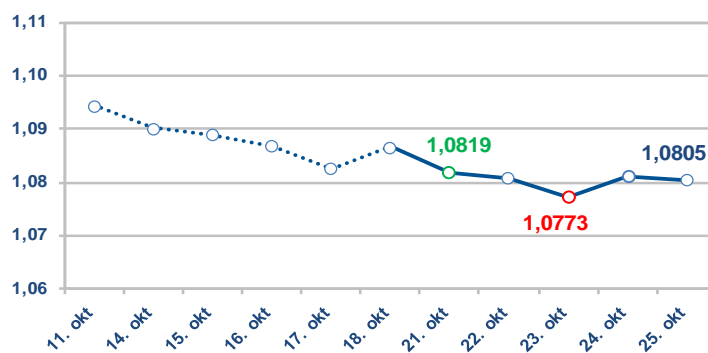
S druge strane, zvaničnici ECB-a upozorili su na to da postoji rizik da inflacija tokom naredne godine ostane ispod nivoa cilja od 2%, signalizirajući promenu u fokusu nakon nekoliko godina preteranog rasta cena.

Evro je tokom izveštajnog perioda oslabio za 0,57% prema američkom dolaru.

U sredu je objavljen izveštaj o tekućim ekonomskim očekivanjima u SAD (*Beige Book*), u kojem je navedeno da je tokom septembra ekonomska aktivnost ostala gotovo nepromenjena, dok se zaposlenost neznatno povećala. Inflacija je nastavila sa ublažavanjem, pri čemu su prodajne cene rasle umerenim tempom u većini okruga. Kurs EUR/USD dan je završio na nivou od 1,0773 američka dolara za evro, što predstavlja najnižu vrednost na zatvaranju tokom izveštajnog perioda.

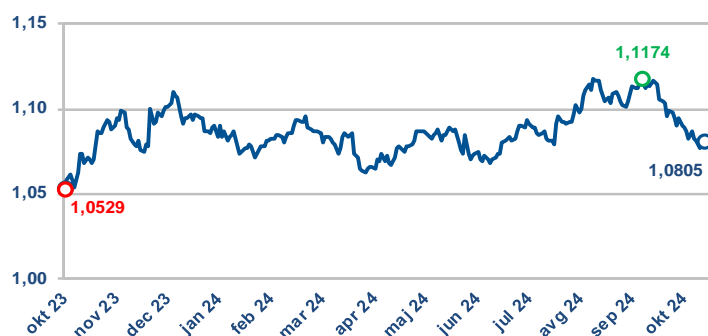
U četvrtak je evro ojačao, nakon objave podataka o PMI indeksima za Nemačku i zonu evra, koji su u oktobru zabeležili rast. Prema preliminarnim podacima za oktobar, kompozitni PMI indeks za Nemačku povećan je na 48,4, sa 47,5, koliko je iznosio u septembru, dok se očekivao manji rast, na 47,6. Kompozitni PMI indeks za zonu evra, prema preliminarnim podacima za oktobar, povećan je na 49,7, sa 49,6, koliko je iznosio u septembru. Kasnije u toku dana objavljeni su i podaci o kompozitnom PMI indeksu za SAD, koji je, prema preliminarnim podacima za oktobar, povećan na 54,3, sa 54,0, dok je očekivano smanjenje na 53,8.

1.6 Kurs EUR/USD tokom izveštajnog perioda



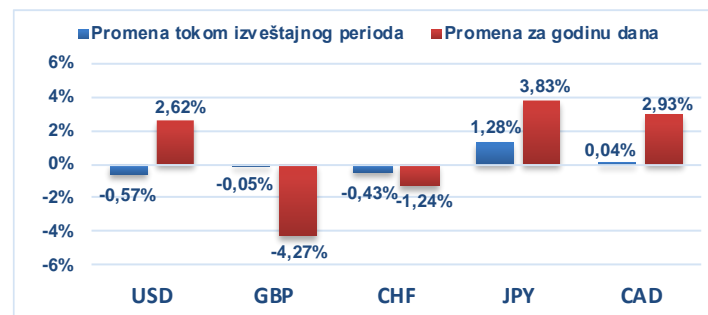
Izvor: Bloomberg.

1.7 Kurs EUR/USD u poslednjoj godini dana



Izvor: Bloomberg.

1.8 Promena vrednosti evra u odnosu na odabrane valute



Izvor: Bloomberg.

U petak je dolar ojačao nakon objave podataka o porudžbinama trajnih dobara u SAD, koje su u septembru smanjene za 0,8% (u odnosu na prethodni mesec), što je manje od očekivanja (-1,0%). Porudžbine bez transportnih sredstava povećane su za 0,4%, dok se očekivao pad od 0,1%, nakon što su u avgustu porasle za 0,6%.

U toku dana su objavljeni i podaci o medijalnim očekivanjima inflacije u zoni evra, koja su za narednu godinu dana u septembru smanjena na 2,4%, sa 2,7%, pri čemu su se našla na najnižem nivou od septembra 2021. godine.

Kurs EUR/USD je izveštajni period završio na nivou od 1,0805 američkih dolara za evro.

Državne obveznice SAD

Prinosi državnih obveznica SAD su tokom izveštajnog perioda povećani duž skoro cele krive, dok su na najkraćim ročnostima (do tri meseca) ostali skoro nepromenjeni. Prinosi dvogodišnje i desetogodišnje obveznice povećani su za oko 16 b.p., na 4,11% i 4,24%, respektivno.

Prinosi su tokom protekle nedelje porasli, pri čemu se u petak na zatvaranju prinos na dvogodišnju državnu obveznicu našao na najvišem nivou od sredine avgusta, dok se prinos na desetogodišnju obveznicu našao na najvišem nivou od jula. Nastavak objavljivanja solidnih ekonomskih podataka u SAD i tržište rada, koje usporava tek umerenim tempom, uticali su na to da tržišni učesnici ublaže očekivanja intenzivnog smanjenja kamatnih stopa FED-a. Pored toga, povećanje verovatnoće pobeđe Donalda Trampa na predsedničkim izborima 5. novembra dodatno je uticalo na rast prinosa usled očekivanja većeg fiskalnog deficita u slučaju pobeđe Republikanaca.

Kompozitni PMI indeks za SAD, prema preliminarnim podacima za oktobar, povećan je na 54,3, sa 54,0, dok je očekivano smanjenje na 53,8. Komponenta koja se odnosi na uslužni sektor blago je povećana na 55,3, sa 55,2, dok je očekivan pad na 55,0. Komponenta koja se odnosi na proizvodni sektor povećana je na 48,8, sa 47,9, dok je ukupni PMI indeks proizvodnog sektora povećan na 47,8, sa 47,3.

U izveštaju FED-a o tekućim ekonomskim uslovima (Beige Book) navodi se da je ekonomska aktivnost u većini regiona SAD ostala gotovo nepromenjena od početka septembra, dok su dva regiona prijavila umereni rast. Većina regiona je prijavila pad aktivnosti proizvodnog sektora. U celini, zaposlenost se neznatno povećala tokom izveštajnog perioda, pri čemu je više od polovine okruga prijavilo blago povećanje, dok su preostali okruzi izvestili da nije promenjen nivo zaposlenosti. Plate su uglavnom nastavile da rastu srednjim tempom. Inflacija je nastavila da se ublažava, pri čemu su prodajne cene rasle umerenim tempom u većini okruga.

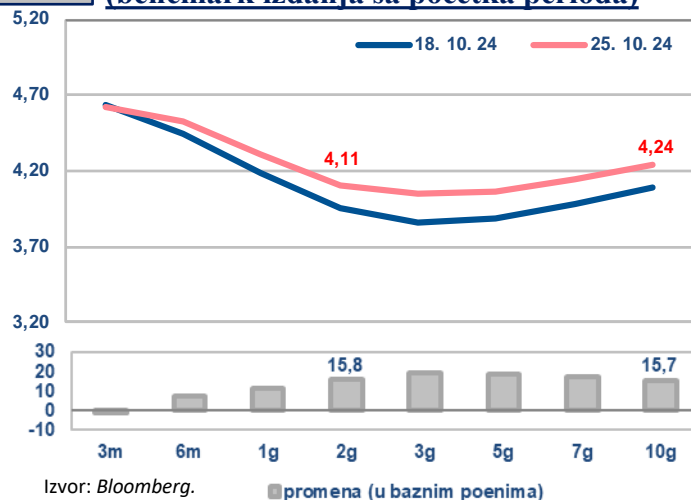
Kompozitni PMI indeks za SAD u oktobru je povećan na 54,3, sa 54,0, dok je očekivano smanjenje na 53,8.

Broj novih prijava za naknadu u slučaju nezaposlenosti u SAD tokom nedelje koja se završila 19. oktobra smanjen je na 227 hiljada, sa 242 hiljade (revidirano sa 241 hiljade), dok se očekivalo da ostanu na nepromenjenom nivou. Broj onih koji se kontinuirano prijavljuju za pomoć za nezaposlene u nedelji pre povećan je na 1,897 miliona sa 1,869 miliona, dok se očekivalo da iznosi 1,875 miliona.

Porudžbine trajnih dobara u SAD, prema preliminarnim podacima za septembar, smanjene su za 0,8% u odnosu na prethodni mesec, dok je očekivan oštriji pad, od 1,0%, nakon što su u avgustu smanjene za 0,8% (revidirano sa 0,0%). Porudžbine bez transportnih sredstava su povećane za 0,4%, dok se očekivao pad od 0,1%, nakon što su u avgustu na mesečnom nivou povećane za 0,6% (revidirano sa 0,5%). Porudžbine kapitalnih dobara bez sektora odbrane (i isključujući avione) povećane su za 0,5%, dok se očekivalo da porastu za 0,1%, nakon što su u prethodnom mesecu povećane za 0,3%.

1.9

Kriva prinosa državnih obveznica SAD u % (benčmark izdanja sa početka perioda)



1.10

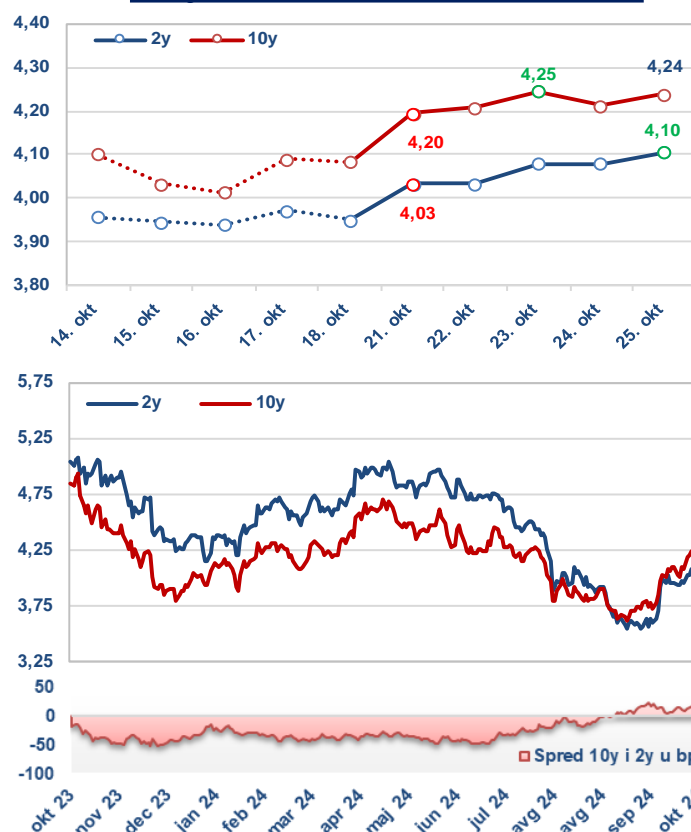
Značajni pokazatelji privredne aktivnosti SAD

Indikator	Period	Očekivani podatak	Aktuelni podatak	Prethodni podatak
Kompozitni PMI indeks, preliminarno	Okt	53,8	54,3	54,0
Broj novih prijava za naknadu u slučaju nezaposlenosti, u hiljadama	19. Okt	242	227	242
Porudžbine trajnih dobara, preliminarno	Sep	-1,0%	-0,8%	-0,8%

Izvor: Bloomberg.

1.11

Prinos generičkih dvogodišnjih i desetogodišnjih državnih obveznica SAD, u %



Državne obveznice Nemačke

Tokom izveštajnog perioda prinosi nemačkih državnih obveznica povećani su na ročnostima dužim od dve godine, dok su na kraćim ročnostima smanjeni. Prinos nemačke dvogodišnje obveznice povećan je za oko 4 b.p., na 2,14%, a prinos desetogodišnje obveznice za oko 11 b.p., na 2,29%.

Prinosi na dužim ročnostima porasli su nakon objavljivanja dobrih ekonomskih podataka iz SAD, što je podstaklo očekivanja da će FED smanjivati kamatne stope sporijim tempom. S druge strane, povećana verovatnoća da bi ECB mogla smanjiti kamatne stope za 50 b.p. na sledećem decembarskom sastanku uticala je na pad prinosa na kraćim ročnostima.

Kompozitni PMI indeks za zonu evra, prema preliminarnim podacima za oktobar, blago je povećan na 49,7, sa 49,6, u skladu sa očekivanjima. Komponenta koja se odnosi na uslužni sektor smanjena je na 51,2, sa 51,4, čime se našla na najnižem nivou u prethodnih osam meseci, dok se očekivalo povećanje na 51,5, a komponenta koja se odnosi na proizvodni sektor povećana je na 45,5 sa 44,9. Ukupan PMI indeks proizvodnog sektora povećan je na 45,9, sa 45,0, čime se našao na najvišem nivou u prethodnih pet meseci, dok se očekivalo da iznosi 45,1.

Prema anketi ECB-a, očekivanja inflacije za narednu godinu dana smanjena su na najniži nivo od septembra 2021. godine.

Kompozitni PMI indeks za Nemačku, prema preliminarnim podacima za oktobar, povećan je na 48,4, sa 47,5, dok se očekivao blaži rast, na 47,6. Komponenta koja se odnosi na uslužni sektor povećana je na 51,4, sa 50,6, dok se očekivalo da ostane na nepromenjenom nivou. Komponenta koja se odnosi na proizvodni sektor povećana je na 42,4, sa 41,3, dok je ukupan PMI indeks proizvodnog sektora povećan na 42,6, sa 40,6 (očekivano 40,8).

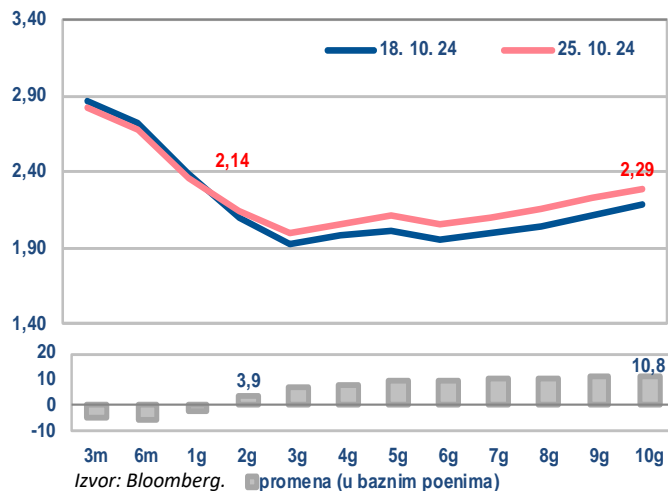
IFO indeks poslovne klime u Nemačkoj u oktobru je povećan na 86,5, sa 85,4, dok se očekivao manji rast (na 85,6). Komponenta procene trenutne situacije povećana je na 85,7, sa 84,4. Komponenta očekivanja za narednih šest meseci povećana je na 87,3, sa 86,4 (revidirano sa 86,3), dok se očekivao nešto manji rast (na 86,9). Poslovni izgledi u Nemačkoj su se poboljšali, nakon četiri meseci uzastopnog pogoršanja sentimenta.

Prema ECB-ovoj anketi potrošača, medijalna očekivanja inflacije za narednu godinu dana u septembru su smanjena na 2,4%, sa 2,7%, i nalaze se na najnižem nivou od septembra 2021. godine, dok se očekivao pad na 2,6%. Inflaciona očekivanja za naredne tri godine smanjena su na 2,1%, sa 2,3%, čime su se našla na najnižem nivou od februara 2022. godine, dok se očekivalo da iznose 2,2%.

Proizvođačke cene u Nemačkoj u septembru su smanjene za 0,5% u odnosu na prethodni mesec, dok se očekivao pad od 0,2%, nakon rasta od 0,2% u avgustu. U odnosu na isti mesec prethodne godine, proizvođačke cene su niže za 1,4% (očekivan -1,1%), nakon pada od 0,8% s kraja avgusta. Veći pad inflacije u septembru usledio je pre svega usled pada cena energenata, koje su na godišnjem nivou bile niže za 6,6%. Ako se isključi ova komponenta, proizvođačke cene su za 1,2% više nego u istom mesecu prošle godine.

1.12

Kriva prinosa državnih obveznica Nemačke, u % (benčmark izdanja s početka perioda)



1.13

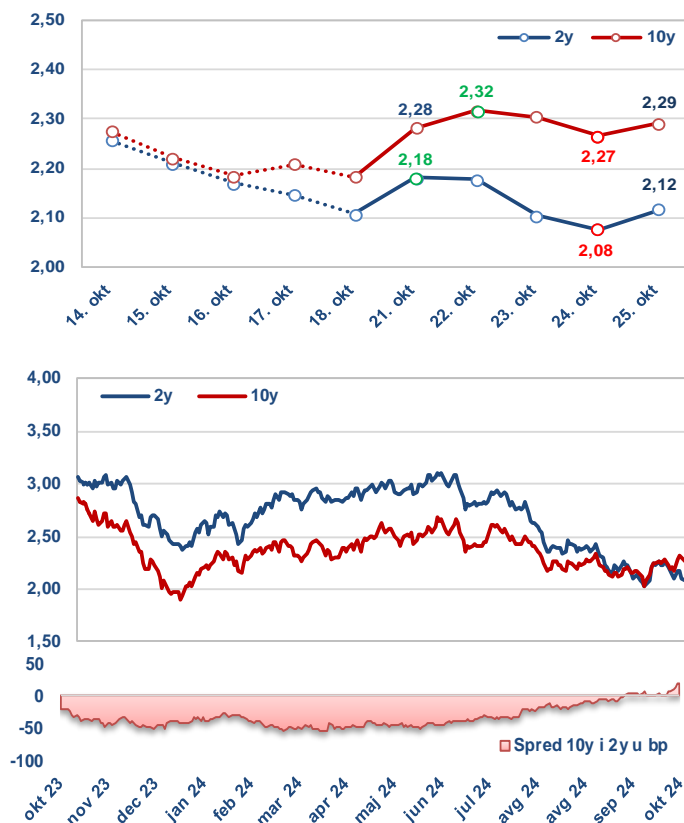
Značajni pokazatelji privredne aktivnosti zone evra

Indikator	Period	Očekivani podatak	Aktuelni podatak	Prethodni podatak
Kompozitni PMI indeks u Nemačkoj, preliminarno	Okt	47,6	48,4	47,5
Medijalna očekivanja inflacije za narednih godinu dana, anketa ECB	Sep	2,6%	2,4%	2,7%
IFO indeks poslovne klime u Nemačkoj	Okt	85,6	86,5	85,4

Izvor: Bloomberg.

1.14

Prinos generičkih dvogodišnjih i desetogodišnjih državnih obveznica Nemačke, u %





II Kretanja na tržištima izabranih zemalja u razvoju

2.1

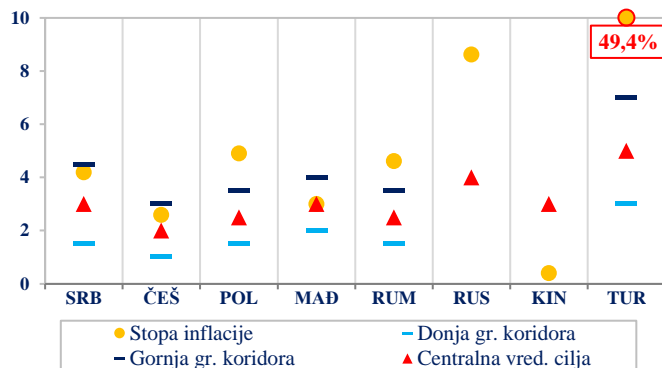
Referentne kamatne stope centralnih banaka zemalja u razvoju

	RKS (u %)	Promena (u p.p.)	Datum promene	Naredni sastanak	Očekivanje (Q4, %)*
Srbija (NBS)	5,75	-0,25	12.9.24	7.11.24	5,45
Češka (CNB)	4,25	-0,25	25.9.24	7.11.24	3,80
Poljska (NBP)	5,75	-0,25	4.10.23	6.11.24	5,75
Mađarska (MNB)	6,50	-0,25	24.9.24	19.11.24	6,25
Rumunija (NBR)	6,50	-0,25	7.8.24	8.11.24	6,25
Turska (CBRT)	50,00	5,00	21.3.24	21.11.24	48,50
Rusija (CBR)	21,00	2,00	25.10.24	20.12.24	-
Kina (PBoC)	1,50	-0,20	24.9.24	-	-

Izvor: Bloomberg / * T4 2024. godine – prosečne projekcije dostupne na osnovu poslednjih raspoloživih anketa.

2.2

Inflacija u zemljama u razvoju (u %, YoY)



Izvor: Bloomberg / sajтови centralnih banaka (poslednji podatak).

Dešavanja na lokalnim tržištima

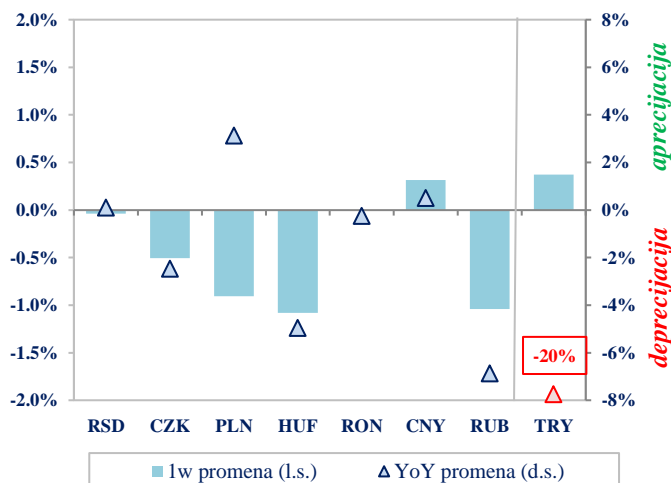
Centralna banka Rusije (CBR) povećala je referentnu kamatnu stopu za 200 b.p., na nivo od 21,00%, pri čemu su tržišni učesnici očekivali povećanje manjeg obima (od 100 b.p.). Ovo je treće uzastopno povećanje referentne stope CBR-a. Ukupno povećanje iznosi 500 b.p. U saopštenju CBR-a navodi se da i dalje postoje rizici od rasta stope inflacije i da je potrebno dodatno pooštavanje monetarne politike kako bi se inflacija vratila na ciljnu vrednost (4,0% YoY). Stopa inflacije u Rusiji u septembru je iznosila 8,6% YoY (u avgustu: 9,1% YoY). Objavljena je i prognoza stope inflacije u Rusiji za kraj 2024. godine, koja je znatnije revidirana naviše na raspon od 8,0% YoY do 8,5% YoY (prethodno: od 6,5% YoY do 7,0% YoY). CBR ističe da ostaje otvorena mogućnost dodatnog povećanja referentne stope na narednim sastancima.

Centralna banka Mađarske (MNB) zadržala je referentnu kamatnu stopu na nepromenjenom nivou od 6,50%, u skladu sa očekivanjem analitičara. Ova odluka je doneta jednoglasno i dolazi nakon ukupnog smanjenja referentne stope MNB-a od 650 b.p. od oktobra 2023. godine. Viceguverner MNB Čaba Kandrač na konferenciji za medije nakon sastanka istakao je pogoršanje u geopolitičkom okruženju, povećanu averziju prema riziku, koja se ogleda u slabljenju forinte i povećanju prinosa na obveznice, i povećanje bazne inflacije u Mađarskoj (u septembru: 4,8% YoY, u avgustu: 4,6% YoY). Forinta je od početka septembra oslabila prema evru za 2,8% (zaključno sa 25. oktobrom) na 403,9 forinti po evru, što je najslabiji nivo forinte prema evru od decembra 2022. godine. U saopštenju se navodi da će naredne odluke MNB-a biti donete na osnovu makroekonomskih podataka i podataka s finansijskih tržišta.

U Kini su 1-year i 5-year Loan Prime Rate (LPR) stope smanjene za po 25 b.p., na nivo od 3,10% i 3,60%, respektivno. Tržišni učesnici su očekivali smanjenje nešto manjeg obima (za 20 b.p.). Smanjenje LPR stopa dolazi nakon što je centralna banka Kine prethodno krajem septembra donela obiman paket relaksirajućih mera. Kamatne stope na većinu novoodobrenih i postojećih kredita u Kini zasnivaju se na 1-year LPR stopi, dok 5-year LPR stopa većinski utiče na cene nekretnina. Odluka je doneta kako bi se pružila podrška privrednom rastu Kine i dostigla ciljana stopa rasta BDP-a Kine za 2024. od 5,00% (u trećem tromesečju: 4,6% YoY, u drugom tromesečju: 4,7% YoY).

2.3

Promena lokalnih valuta izabranih zemalja u razvoju prema evru



Izvor: Bloomberg, osim za RSD (srednji kurs NBS).

2.4

Prinosi državnih obveznica u lokalnoj valuti (sa dospećem 2032. godine)

Emitent (dospeće)	Prinos (u %)	Promena u b.p.	
		1w	YoY
Srbija	4,820	-35,0	-178,0
Češka	3,932	16,2	-77,7
Poljska	5,640	22,4	-20,5
Mađarska	6,696	29,3	-93,4
Rumunija	6,827	4,5	-28,0
Turska	26,920	0,0	519,0
Kina	2,084	5,3	-61,6

Izvor: Bloomberg, osim za Tursku (Refinitiv) i Srbiju (podaci CRHoV sa sekundarnog tržišta).

III Kretanja na tržištima zlata i nafte

Zlato

Tokom izveštajnog perioda cena zlata je porasla za 0,79% i kretala se u rasponu od 2.719,46 do 2.745,40 USD/Oz (vrednost na kraju dana, *Bloomberg*).

Cena zlata je dostigla nove istorijske maksimume od 2.758,49 USD/Oz tokom trgovanja 23. 10. 2024. i 2.745,40 USD/Oz na zatvaranju tržišta 22. 10. 2024.

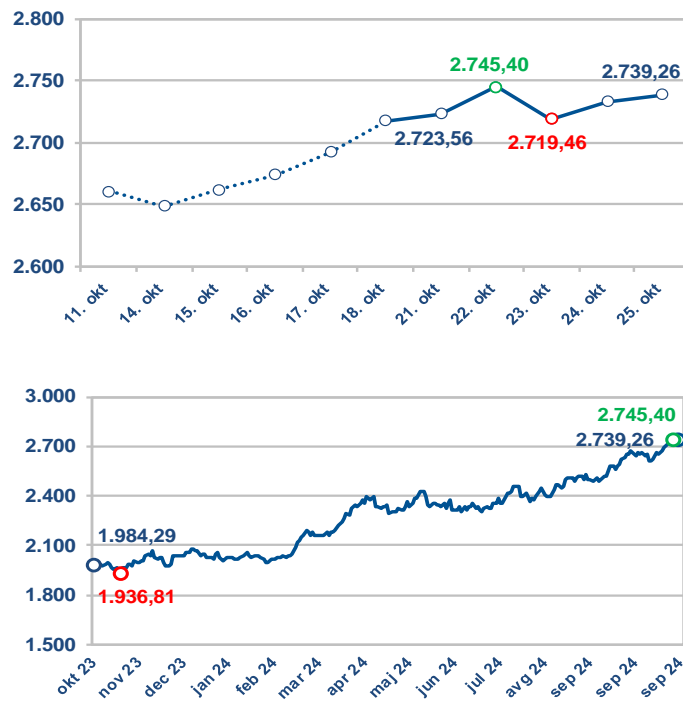
Na rast cene zlata tokom posmatrane nedelje znatno su uticali sledeći faktori: zabrinutost da bi dešavanja na Bliskom istoku mogla eskalirati u širi ratni sukob; strah investitora od povećanja fiskalnih deficita u državama razvijenih tržišta; očekivanja smanjenja kamatnih stopa centralnih banaka u svetu, uz potencijalno smanjenje nivoa referentne kamatne stope FED-a u novembru; neizvesna i oštra predizborna kampanja pred predsedničke izbore 5. novembra u SAD; povećana tražnja centralnih banaka, *hedge* fondova i drugih investitora za zlatom kao sigurnom klasom aktive.

Cena zlata je porasla za 0,79% i na kraju izveštajnog perioda iznosila je 2.739,26 USD/Oz.

Na ograničenje daljeg rasta cene nafte uticali su sledeći faktori: smanjena tražnja za kupovinom zlata u Kini i Indiji; zalaganje pojedinih predstavnika FED-a za sporiji tempo smanjenja kamatne stope, koje mora biti oprezno i zasnovano na predstojećim podacima; naponi administracije SAD i međunarodne zajednice da se zaustavi rat na Bliskom istoku; rast stopa prinosa na državne obveznice SAD; jačanje vrednosti američkog dolara.

3.1

Zlato (dnevni podaci, USD po unci)

Izvor: *Bloomberg*.

Nafta

Tokom izveštajnog perioda cena nafte tipa *brent* povećana je za 4,09% i kretala se u rasponu od 74,29 do 76,05 USD/bbl (vrednost na kraju dana, *Bloomberg*).

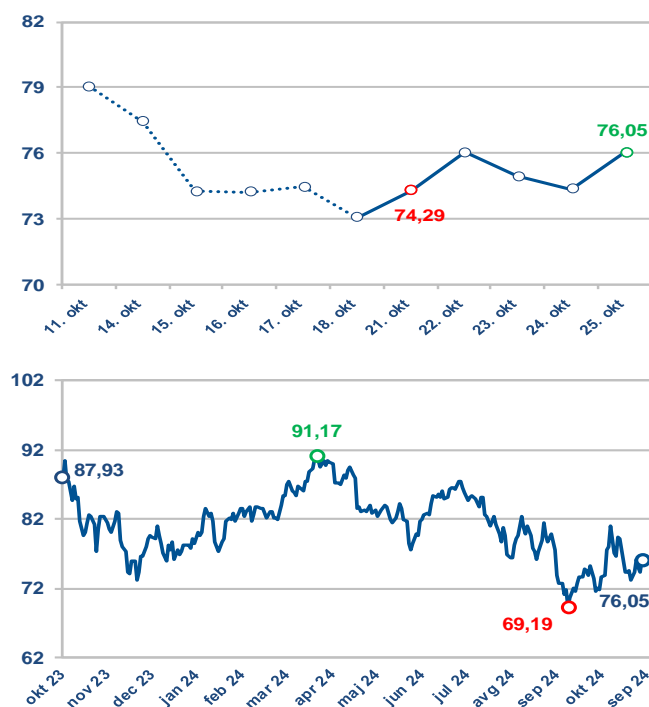
Na rast cene nafte tokom posmatrane nedelje uticali su sledeći faktori: rast geopolitičkih rizika zbog ratnih sukoba u Ukrajini (uz spremnost severnokorejskih vojnih trupa da pomognu Rusiji na ratištu) i na Bliskom istoku ako Iran uzvrat na vazdušne udare Izraela, blokadom Ormuškog moreuza ili raketnim udarima na naftnu infrastrukturu u S. Arabiji, Azerbejdžanu, Omanu ili UAE; saopštenje Međunarodne agencije za energiju (*IEA*) o očekivanju rasta tražnje za naftom (plastikom i veštačkim đubrivom) u Indiji; gasni sporazum Iraka o uvozu gasa iz Turkmenistana usled poteškoća oko uvoza gasa iz Irana, delimično i zbog sankcija SAD; saopštenje američkog *OFAC*-a o sankcijama prema pojedincima, brodovima i 18 kompanija zbog nelegalne trgovine naftom povezane s revolucionarnom gardom Irana; smanjen broj operativnih naftnih i gasnih platformi u SAD, po podacima kompanije *Baker Hughes*.

Cena nafte je porasla za 4,09% i na kraju posmatranog perioda iznosila je 76,05 USD/bbl.

Na ograničenje daljeg rasta cene nafte tokom posmatranog perioda znatno su uticali sledeći faktori: podaci o usporavanju privrednog rasta u Kini; revizija podataka o tražnji za naftom naniže od strane grupe *OPEC*; Izveštaj Američke agencije za informacije o energetici (*EIA*) o rastu zaliha nafte i benzina usled povećane proizvodnje rafinerija u SAD.

3.2

Cena nafte tipa *brent* (USD po barelu)

Izvor: *Bloomberg*.