



Народна банка Србије

PREGLAD DEŠAVANJA NA SVETSKOM FINANSIJSKOM TRŽIŠTU

29. april – 3. maj 2024.

Sektor za monetarne i devizne operacije
Odeljenje za devizne rezerve
Odeljenje za operacije na otvorenom tržištu

Maj, 2024.

I Kretanja na tržištima razvijenih zemalja

1.1 Kretanje vodećih indeksa akcija

Indeks	Država	Nivo indeksa 3.5.2024	Promena	
			1w	YoY
S&P 500	SAD	5.127,79	0,55%	26,26%
Dow Jones Industrial	SAD	38.675,68	1,14%	16,75%
NASDAQ	SAD	16.156,33	1,43%	35,01%
Dax 30	Nemačka	18.001,60	-0,88%	14,41%
CAC 40	Francuska	7.957,57	-1,62%	8,40%
FTSE100	Velika Britanija	8.213,49	0,90%	6,63%
NIKKEI 225	Japan	38.236,07	0,79%	31,13%
Shanghai Composite	Kina	3.104,82	0,52%	-7,33%

Izvor: Bloomberg

1.2 Nivo i promena prinosa državnih obveznica

		Nivo prinosa	Promena u b.p.	
			1w	YoY
Nemačka	2y	2,92%	-6,2	44,1
	10y	2,49%	-8,0	30,4
Francuska	2y	3,00%	-6,4	33,6
	10y	2,97%	-9,3	18,4
Španija	2y	3,13%	-8,4	32,3
	10y	3,26%	-9,7	-2,4
Italija	2y	3,40%	-9,1	21,3
	10y	3,81%	-11,0	-30,8
UK	2y	4,36%	-12,0	67,8
	10y	4,22%	-10,2	56,9
SAD	2y	4,82%	-17,8	102,8
	10y	4,51%	-15,5	113,1
Kanada	2y	4,17%	-15,1	61,0
	10y	3,65%	-16,9	85,2
Japan	2y	0,29%	-0,2	32,6
	10y	0,90%	1,0	48,1

Izvor: Bloomberg

1.3 Kretanja na FX tržištu

EUR				USD			
Kurs	Promena			Kurs	Promena		
	1w	YoY			1w	YoY	
EUR/USD	1,0764	0,65%	-2,37%	USD/EUR	0,9291	-0,63%	2,43%
EUR/GBP	0,8582	0,20%	-1,96%	USD/GBP	0,7973	-0,44%	0,42%
EUR/CHF	0,9749	-0,26%	-0,09%	USD/CHF	0,9057	-0,90%	2,34%
EUR/JPY	164,55	-2,40%	11,58%	USD/JPY	152,88	-3,03%	14,29%
EUR/CAD	1,4730	0,74%	-1,32%	USD/CAD	1,3686	0,10%	1,08%

Izvor: Bloomberg

1.4 Kamatne stope na tržištu novca *

Ročnost	EUR			USD			GBP			CHF		
	nivo	promena u b.p.		nivo	promena u b.p.		nivo	promena u b.p.		nivo	promena u b.p.	
		1w	YoY		1w	YoY		1w	YoY		1w	YoY
O/N	3,91%	0,1	101,1	5,31%	-1,0	25,0	5,20%	0,0	102,2	1,43%	-2,5	1,6
1M	3,87%	1,7	75,3	5,32%	0,7	27,9	5,20%	-0,4	82,5	1,45%	-0,6	3,8
3M	3,83%	-3,8	54,6	5,33%	-0,2	25,5	5,17%	-2,1	65,6	1,58%	-2,0	42,0
6M	3,80%	-3,3	15,1	5,31%	-0,7	27,9	5,10%	-2,6	40,7	1,64%	-1,1	70,4
12M	3,69%	-3,1	-15,0	5,21%	-3,5	49,1	4,98%	-3,9	19,9	1,65%	0,0	126,8

* EUR: €STR za O/N, EURIBOR za ostale ročnosti; USD: SOFR za O/N, CME Term SOFR Rates za ostale ročnosti;

GBP: SONIA za O/N, ICE Term SONIA Reference Rates za ostale ročnosti; CHF: SARON za O/N, SARON Compound Rates za ostale ročnosti

1.5 Referentne kamatne stope vodećih centralnih banaka *

	RKS (u %)	Poslednja promena (u p.p.)	Datum promene	Naredni sastanak	Očekivanje RKS za Q2 (u %)
Evropska centralna banka	4,00*	0,25	14.09.23	06.06.24	3,75
Federalne rezerve SAD	5,25-5,50	0,25	26.07.23	12.06.24	5,25-5,50
Banka Engleske	5,25	0,25	03.08.23	09.05.24	5,25
Banka Kanade	5,00	0,25	12.07.23	05.06.24	4,75
Švajcarska nacionalna banka	1,50	-0,25	21.03.24	20.06.24	1,25

* RKS na poslednji dan izveštajnog perioda; kamatna stopa na depozitne olakšice za ECB (RKS je 4,50%);

Kurs EUR/USD

U izveštajnom periodu evro je ojačao za 0,65% u odnosu na američki dolar. Kurs EUR/USD se kretao u rasponu od 1,0650 do 1,0811 (tokom perioda trgovanja) odnosno od 1,0672 do 1,0764 (vrednost na kraju dana, *Bloomberg Composite London*).

U ponedeljak je dolar slabio, a kurs EUR/USD kretao se oko nivoa od 1,0710 američkih dolara za evro. Tokom dana je objavljen podatak o godišnjoj inflaciji u Nemačkoj koja je, prema preliminarnim podacima za april, iznosila 2,4%, nakon 2,3% u martu. Pored toga, većina tržišnih učesnika veruje da je došlo do intervencije na deviznom tržištu od strane japanskog ministarstva finansija.

U utorak, evro je inicijalno ojačao nakon objavljivanja podatka o stopi rasta BDP-a u zoni evra, koja je, prema preliminarnim podacima za prvi kvartal, iznosila 0,3% u odnosu na prethodni kvartal (očekivano 0,1%), nakon -0,1% u četvrtom kvartalu prethodne godine. Godišnja stopa rasta BDP-a iznosila je 0,4% (očekivano 0,2%), nakon što je na kraju prethodnog kvartala iznosila 0,1%. Objavljena je i godišnja inflacija u zoni evra, koja je u aprilu iznosila 2,4%, u skladu sa očekivanjima i podatkom iz marta, dok je bazna inflacija smanjena na 2,7% sa 2,9%, a očekivalo se da se smanji na 2,6%. Međutim, u drugoj polovini dana, dolar je ojačao u odnosu na evro kada je objavljen indeks zapošljavanja u SAD koji je u prvom kvartalu povećan za 1,2% u odnosu na prethodni kvartal i bio je iznad očekivanja (1,0%) i podatka iz četvrtog kvartala (0,9%), pa je kurs EUR/USD na dnevnom nivou zabeležio pad.

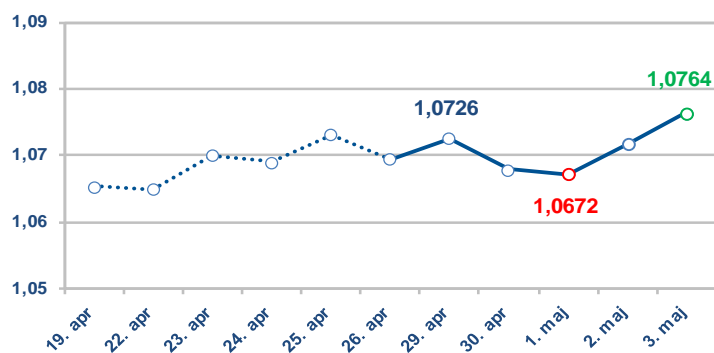
U izveštajnom periodu evro je ojačao prema dolaru za 0,65%

U sredu se valutni par kretao oko nivoa od 1,0670 američkih dolara za evro, bez većih oscilacija, usled očekivanja sastanka FED-a. Tokom dana objavljen je ISM indeks proizvodnog sektora SAD koji je u aprilu smanjen na 49,2 sa 50,3, međutim ovaj podatak nije značajnije uticao na kretanje valutnog para. Kurs EUR/USD se na kraju dana našao na nivou od 1,0672 američkih dolara za evro, što predstavlja najniži nivo na zatvaranju tokom posmatrane nedelje.

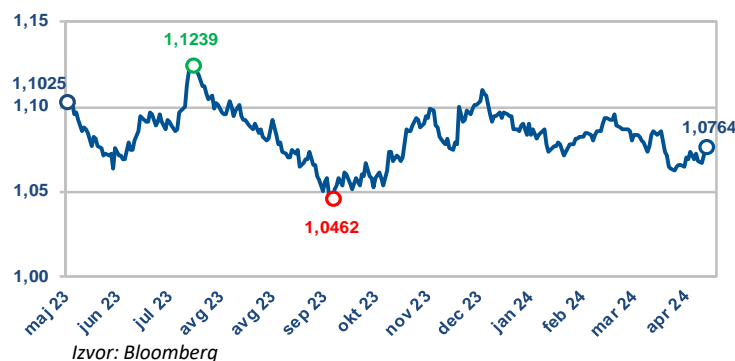
Nakon zatvaranja evropske sesije trgovanja, usledio je sastanak FED-a i obraćanje predsednika Pauela. FED je zadržao referentnu kamatnu stopu na nepromenjenom nivou (raspon 5,00% – 5,25%), šesti sastanak zaredom. Dolar je oslabio u odnosu na evro nakon što je na konferenciji za štampu, predsednik FED-a, Pael je izjavio da postoje dokazi da je monetarna politika restriktivna i da se ne razmatra dalje povećanje nivoa kamatnih stopa, već koliko dugo će monetarna politika ostati restriktivna.

U četvrtak je dolar nastavio da slabi, usled pozicioniranja tržišnih učesnika nakon sastanka FED-a, kao i usled očekivanja podatka o broju radnih mesta van sektora poljoprivrede u SAD, koji su objavljeni narednog dana.

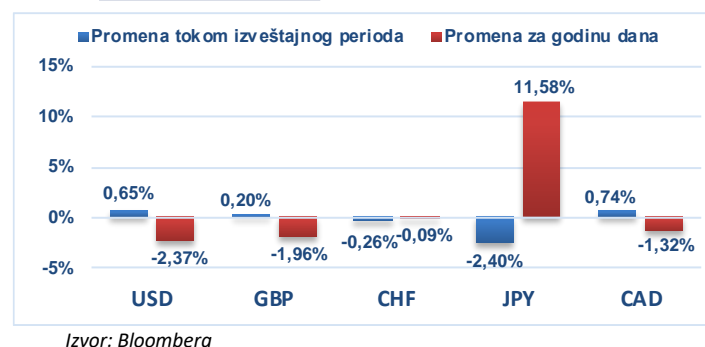
1.6 Kurs EUR/USD tokom izveštajnog perioda



1.7 Kurs EUR/USD poslednjih godinu dana



1.8 Promena vrednosti evra u odnosu na odabrane valute



Poslednjeg dana nedelje, dolar je oslabio nakon objave podataka o broju radnih mesta van sektora poljoprivrede, koji je u aprilu povećan za 175 hiljada, manje od očekivanja (240 hiljada) i podatka iz marta (315 hiljada). Pored toga, tokom dana je objavljen i podatak o ISM indeksu uslužnog sektora SAD koji je u aprilu smanjen na 49,4 sa 51,4, čime se našao na najnižem nivou od decembra 2022. godine.

Kurs EUR/USD izveštajni period završio je na nivou od 1,0764 američkih dolara za evro, što ujedno predstavlja najviši zabeležen nivo na zatvaranju tokom posmatrane nedelje.

Državne obveznice SAD

Prinosi državnih obveznica SAD su tokom izveštajnog perioda smanjeni duž cele krive, posebno na delu od 2g. i duže. Prinos 2g. obveznice smanjen je za oko 18 b.p. na 4,82%, dok je prinos 10g. obveznice smanjen za 15,5 b.p. na 4,51%.

Tokom izveštajnog perioda, došlo je do pada prinosa, velikim delom usled slabijih podataka sa tržišta rada, koji su smanjili verovatnoću daljeg zaoštavanja finansijskih uslova. FED je na sastanku doneo odluku o zadržavanju kamatnih stopa, a na konferenciji nakon sastanka, predsednik FED-a, Paue, priznao je da je u prethodnim mesecima napredak po pitanju smanjenja inflacije izostao, ali je istakao da je monetarna politika dovoljno restriktivna.

FED je na sastanku koji je završen 1. maja, zadržao referentnu kamatnu stopu na nepromenjenom nivou (raspon od 5,25% - 5,50%), šesti sastanak zaredom. U izveštaju sa sastanka se navodi da se nastavlja proces smanjenja aktive u okviru bilansa stanja FED-a, ali u manjem obimu od juna, na način da će obim smanjenja državnih obveznica i zapisa trezora iznositi 25 mlrd. dolara mesečno, umesto pređašnjih 60 mlrd. Obim smanjenja hipotekarnih obveznica zadržan je na nivou do 35 mlrd dolara mesečno. Takođe, u izveštaj je dodato, da je u poslednjih nekoliko meseci izostao dalji napredak ka dostizanju cilja inflacije od 2%. Na konferenciji za štampu nakon završetka sastanka, predsednik FED-a, Paue izjavio je da su приметni dokazi da je monetarna politika restriktivna, što utiče na pad tražnje, posebno na tržištu rada. Takođe je naglasio da se ne razmatra dalje povećanje nivoa kamatnih stopa, već da se razmatra koliko dugo će monetarna politika ostati restriktivna.

Broj radnih mesta van sektora poljoprivrede u aprilu povećan za 175 hiljada, ispod očekivanja (240 hiljada)

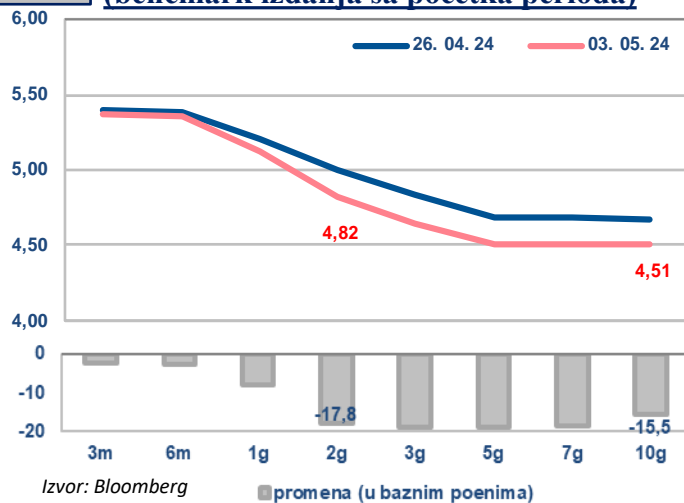
Broj radnih mesta van sektora poljoprivrede u aprilu je povećan za 175 hiljada u odnosu na prethodni mesec, manje od očekivanja (240 hiljada) i podatka iz februara koji je iznosio 315 hiljada (revidirano sa 303 hiljade). Podaci za februar i mart revidirani su naniže za ukupno 22 hiljade. Rast zarada (po radnom satu) je iznosio 0,2% u odnosu na prethodni mesec, ispod očekivanja (0,3%), nakon rasta od 0,3% u martu. U odnosu na isti mesec prethodne godine rast je iznosio 3,9%, takođe ispod očekivanja (4,0%), nakon rasta od 4,1% sa kraja prethodnog meseca. Stopa nezaposlenosti je povećana sa 3,8% na 3,9%, dok je očekivano da ostane nepromenjena.

ISM indeks proizvodnog sektora SAD u aprilu je smanjen na 49,2 sa 50,3, dok se očekivao blaži pad na 50,0. Komponenta novih porudžbina, smanjena je na 49,1 sa 51,4. Komponenta zaposlenosti, povećana je na 48,6 sa 47,4. Cenovna komponenta je povećana na 60,9 sa 55,8, čime se našla na najvišem nivou od juna 2022. godine.

ISM indeks uslužnog sektora SAD u aprilu je smanjen na 49,4, sa 51,4, čime se našao na najnižem nivou od decembra 2022. godine, dok se očekivao rast na 52,0. Komponenta novih porudžbina, smanjena je na 52,2 sa 54,4. Komponenta koja se odnosi na zaposlenost je smanjena na 45,9 sa 48,5. Cenovna komponenta, sa druge strane, povećana je na 59,2 sa 53,4.

1.9

Kriva prinosa državnih obveznica SAD u % (benčmark izdanja sa početka perioda)



1.10

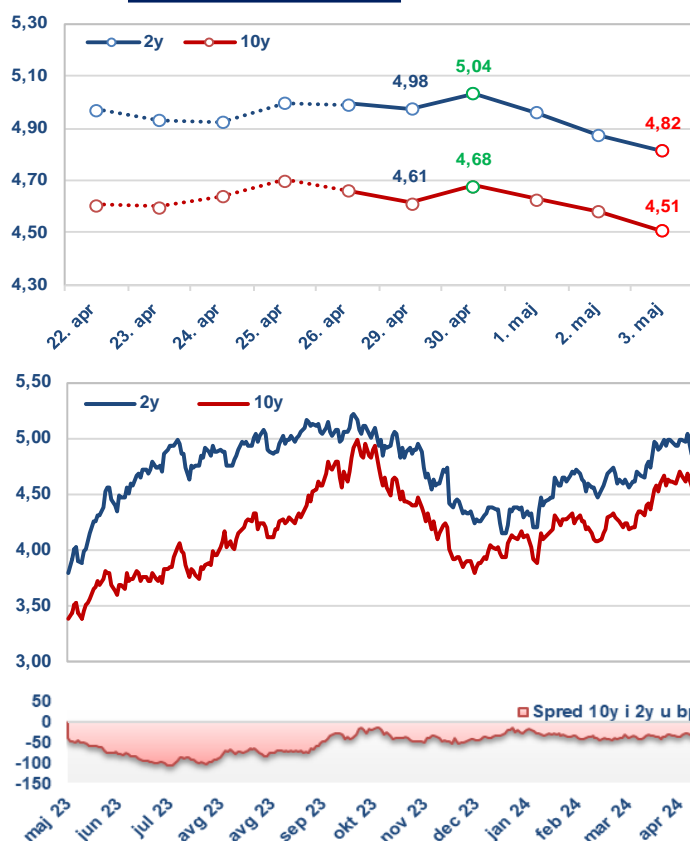
Značajni pokazatelji privredne aktivnosti SAD

Indikator	Period	Očekivani podatak	Aktuelni podatak	Prethodni podatak
Broj novih radnih mesta van sektora poljoprivrede, u hiljadama	Apr	240	175	315
ISM indeks proizvodnog sektora	Apr	50,0	49,2	50,3
ISM indeks uslužnog sektora	Apr	52,0	49,4	51,4

Izvor: Bloomberg

1.11

Prinos generičkih 2y i 10y državnih obveznica SAD u %



Državne obveznice Nemačke

Tokom izveštajnog perioda prinosi nemačkih državnih obveznica su smanjeni duž cele krive prinosa, osim na najkraćim ročnostima (do 6m) gde su ostali skoro nepromenjeni. Prinos nemačke 2g. obveznice smanjen je za oko 6 b.p, na 2,92%, dok je prinos 10g. obveznice smanjen za 8 b.p, na 2,49%.

Pad prinosa tokom perioda najvećim delom bio je posledica obraćanja predsednika FED-a, Pauela na konferenciji za štampu nakon sastanka FED-a, gde je izjavio da se ne razmatra dalje povećanje nivoa kamatnih stopa, već koliko dugo će monetarna politika ostati restriktivna, kao i usled objavljivanja broja radnih mesta van sektora poljoprivrede SAD koji je bio lošiji nego što se očekivalo.

Inflacija u zoni evra, prema preliminarnim podacima, iznosila je 0,6% u aprilu u odnosu na prethodni mesec, u skladu sa očekivanjima, nakon 0,8% u martu. U odnosu na isti mesec prethodne godine inflacija je iznosila 2,4% i bila je u skladu sa očekivanjima i podatkom iz marta. Bazna inflacija je smanjena na 2,7% sa 2,9% (očekivano 2,6%) i našla se na najnižem nivou od februara 2022. godine. Inflacija u oblasti usluga, koji je ključni indikator za ECB, smanjena je na 3,7% sa 4,0%, nakon što je bila nepromenjena pet meseci zaredom.

Stopa inflacije u Nemačkoj, prema preliminarnim podacima, u aprilu je iznosila 0,6% u odnosu na prethodni mesec, u skladu sa očekivanjima, nakon rasta od 0,6% u martu. U odnosu na isti mesec prethodne godine, inflacija je iznosila 2,4% (očekivano 2,3%), nakon što je na kraju marta iznosila 2,3%. Procenjuje se da je bazna inflacija smanjena sa 3,3% na 3,0%.

Inflacija u oblasti usluga u zoni evra u aprilu je smanjena na 3,7% sa 4,0%

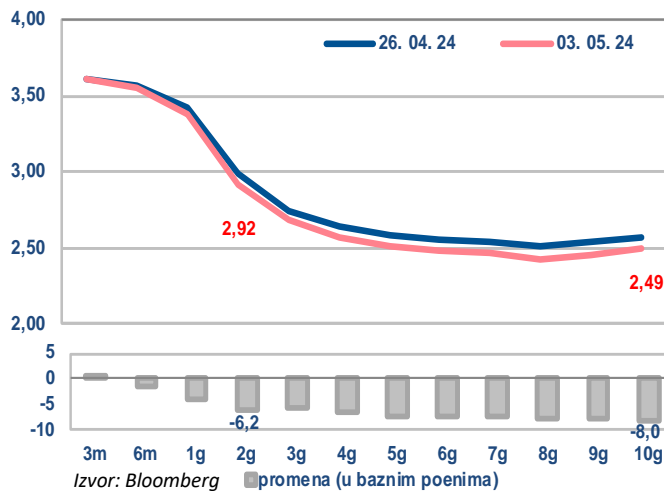
Stopa rasta BDP-a u zoni evra, u prvom kvartalu tekuće godine, prema preliminarnim podacima, iznosila je 0,3% u odnosu na prethodni kvartal (očekivano 0,1%), nakon pada od 0,1% u četvrtom kvartalu prošle godine (revidirano sa 0,0%). Godišnja stopa rasta BDP-a, iznosila je 0,4%, iznad očekivanja (0,2%), nakon što je na kraju prethodnog kvartala iznosila 0,1%.

Stopa rasta BDP-a u Nemačkoj, u prvom kvartalu tekuće godine, prema preliminarnim podacima, iznosila je 0,2% u odnosu na prethodni kvartal (očekivano 0,1%), nakon što je u prethodnom kvartalu zabeležila pad od 0,5% (revidirano sa -0,3%). Godišnja stopa rasta BDP-a, iznosila je -0,2%, u skladu sa očekivanjima i podatkom iz prethodnog kvartala.

Stopa nezaposlenosti u zoni evra u martu iznosila je 6,5%, u skladu sa očekivanjima i podatkom iz februara.

Glavni ekonomista ECB, Lejn, rekao je da je, nakon poslednjih podataka o inflaciji i BDP-u, više uveren da se inflacija vraća na ciljani nivo, što povećava verovatnoću smanjenja kamatnih stopa u junu. Kao važan početni korak navodi smanjenje inflatornih pritisaka u oblasti usluga, prvi put od novembra prošle godine. S druge strane, očekivanja da bi FED u dužem periodu mogao da zadrži stopu na nepromenjenom nivou, stvara oprez kod mnogih članova ECB. Glavni strah je da bi povećanje troškova uvoza (zbog slabljenja evra) moglo ponovo da podstakne inflaciju.

1.12 Kriva prinosa državnih obveznica Nemačke u % (benčmark izdanja sa početka perioda)

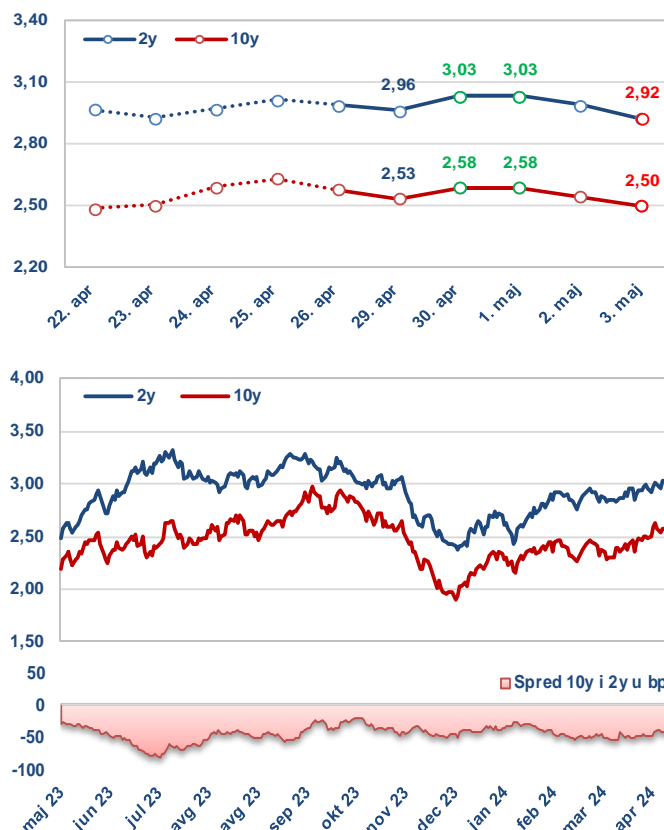


1.13 Značajni pokazatelji privredne aktivnosti zone evra

Indikator	Period	Očekivani podatak	Aktuelni podatak	Prethodni podatak
Inflacija u Nemačkoj, preliminarno, G/G	Apr	2,3%	2,4%	2,3%
Inflacija u zoni evra, preliminarno, G/G	Apr	2,4%	2,4%	2,4%
Stopa rasta BDP-a u zoni evra, prva procena, G/G	1T	0,2%	0,4%	0,1%

Izvor: Bloomberg

1.14 Prinos generičkih 2y i 10y državnih obveznica Nemačke u %



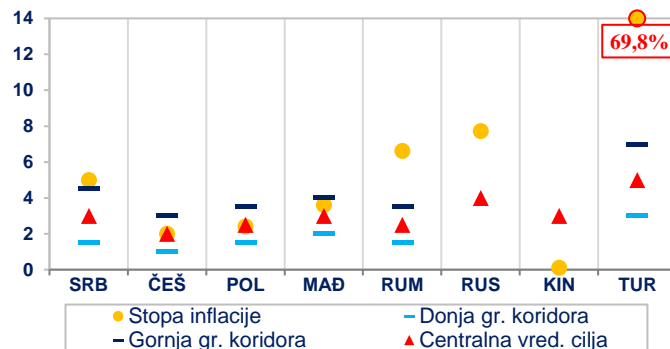
II Kretanja na tržištima izabranih zemalja u razvoju

2.1 Referentne kamatne stope centralnih banaka zemalja u razvoju

	RKS (u %)	Promena (u p.p.)	Datum promene	Naredni sastanak	Očekivanje (Q2, %)*
Srbija (NBS)	6,50	0,25	13.7.23	10.5.24	6,05
Češka (CNB)	5,25	-0,50	2.5.24	27.6.24	4,60
Poljska (NBP)	5,75	-0,25	4.10.23	9.5.24	5,75
Mađarska (MNB)	7,75	-0,50	23.4.24	21.5.24	6,55
Rumunija (NBR)	7,00	0,25	10.1.23	13.5.24	6,60
Turska (CBRT)	50,00	5,00	21.3.24	23.5.24	51,10
Rusija (CBR)	16,00	1,00	15.12.23	7.6.24	15,60
Kina (PBoC)	1,80	-0,10	15.8.23	-	-

Izvor: Bloomberg / * Q2 2024. godine - prosečne projekcije dostupne na osnovu poslednjih raspoloživih anketa

2.2 Inflacija u zemljama u razvoju (u %, YoY)



Izvor: Bloomberg/sajtovi centralnih banaka (poslednji podatak)

Dešavanja na lokalnim tržištima

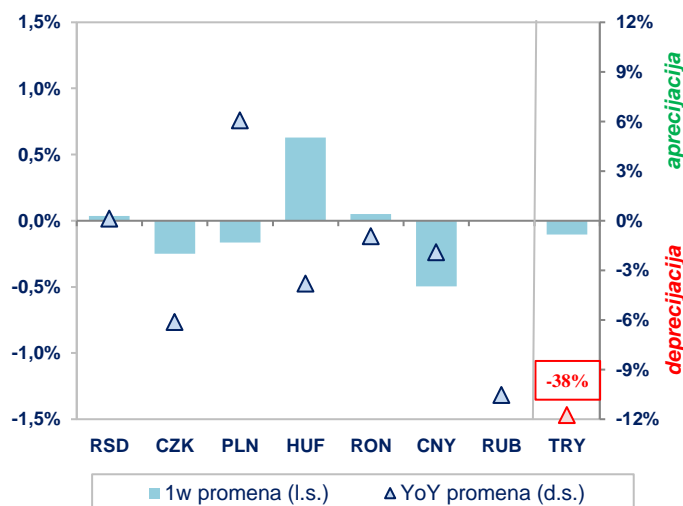
Centralna banka Češke (CNB) je 2. maja smanjila referentnu stopu za 50 b.p. na 5,25%, u skladu sa očekivanjem većine analitičara. Odluka je doneta **jednoglasno**, iako su analitičari očekivali da bi pojedini članovi monetarnog odbora mogli da zagovaraju smanjenje manjeg obima (25 b.p.). U saopštenju nakon sastanka CNB se ponavlja da postoje **umereni rizici rasta stope inflacije u Češkoj**. Stopa inflacije u Češkoj je u martu iznosila 2,0% YoY (nepromenjena je u odnosu na nivo iz februara), čime se drugi uzastopni mesec nalazi na ciljanoj vrednosti CNB. Guverner CNB, Ales Michl, je istakao da će CNB naredne odluke zasnovati na ekonomskim podacima i da će ostati **veoma oprezna pri donošenju narednih odluka** o smanjenju referentne kamatne stope.

Agencija za ocenu kreditnog rejtinga S&P Global Ratings je 3. maja **povećala kreditni rejting Turske sa B na B+**, pri čemu je **zadržala pozitivne izgleda za promenu kreditnog rejtinga (outlook)**. Odluka dolazi nakon što je agencija S&P poboljšala izgleda za promenu kreditnog rejtinga Turske sa stabilnih na pozitivne u novembru 2023. godine. U saopštenju agencije navodi se da očekuju da će se nakon lokalnih izbora u Turskoj poboljšati stepen koordinacije u vođenju ekonomskih politika u ovoj zemlji.

U toku izveštajnog perioda za posmatrane zemlje su objavljeni i sledeći makroekonomski podaci:

- **stopa inflacije u Turskoj je u aprilu iznosila 69,8%YoY** (3,2%MoM), što je **iznad nivoa iz marta od 68,5%YoY** (3,2%MoM) ali **ispod očekivanja tržišnih učesnika od 70,1%YoY** (3,4%YoY). Ovo je šesti uzastopni mesec u kome se beleži rast stope inflacije u Turskoj. **Bazna inflacija je iznosila 75,8%YoY** (75,2%YoY u martu).
- **stopa inflacije u Poljskoj u aprilu je prema preliminarnoj proceni iznosila 2,4%YoY** (1,0%MoM) i nalazi se iznad podatka iz marta od 2,0%YoY (0,2%MoM), ali blago ispod očekivanja analitičara od 2,5%YoY (1,1%MoM).
- **stopa rasta BDP-a Mađarske je prema preliminarnoj proceni u prvom kvartalu 2024. godine iznosila 1,1%YoY**, što je iznad nivoa iz četvrtog kvartala 2023. godine (0,0%YoY).
- **stopa rasta BDP-a Češke je u prvom kvartalu 2024. godine prema preliminarnoj proceni iznosila 0,4%YoY**, što je blago iznad nivoa iz četvrtog kvartala 2023. godine (0,2%YoY).

2.3 Promena lokalnih valuta izabranih zemalja u razvoju prema evru



Izvor: Bloomberg, osim za RSD (srednji kurs NBS)

2.4 Prinosi državnih obveznica u lokalnoj valuti (sa dospećem 2032. godine)

Emitent (dospeće)	Prinos (u %)	Promena u b.p.	
		1w	YoY
Srbija	5,990	16,0	-51,0
Češka	4,075	-25,4	-48,9
Poljska	5,640	-8,4	-14,6
Mađarska	6,825	-38,4	-92,7
Rumunija	6,848	-1,9	-41,5
Turska	26,040	-34,0	1574,0
Kina	2,310	1,7	-48,5

Izvor: Bloomberg, osim za Tursku (Refinitiv) i Srbiju (podaci CRHoV sa sekundarnog tržišta).

III Kretanja na tržištima zlata i nafte

Zlato

Tokom izveštajnog perioda cena zlata je zabeležila pad od 1,47% i kretala se u rasponu od 2.294,79 do 2.342,88 USD/Oz, američkih dolara po finoj unci zlata (vrednost na kraju dana, *Bloomberg Composite London*).

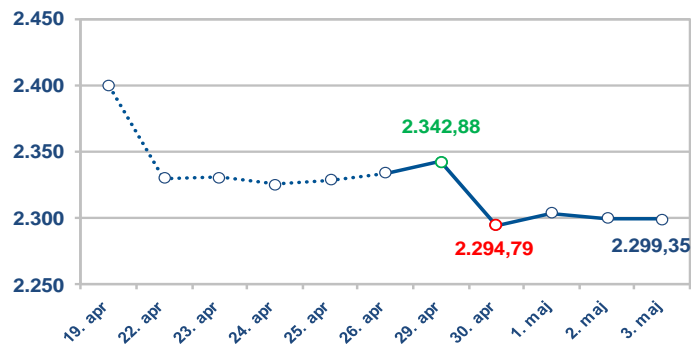
Na pad cene zlata uticali su sledeći faktori: optimizam u pogledu pregovora u Kairu o prekidu vatre između Izraela i Hamasa što je ublažilo zabrinutost u pogledu dalje eskalacije sukoba na Bliskom istoku; smanjena očekivanja tržišnih učesnika u pogledu skorijeg sniženja nivoa kamatnih stopa u SAD, što podstiču i izjave zvaničnika FED-a da će verovatno zadržati stope na višem nivou duže nego što je prvobitno planirano; povećani apetiti za investiranje u rizične klase aktive sa smanjenjem geopolitičkih tenzija uz pad tražnje za ulaganje u imovinu sigurnog utočišta.

Cena zlata je zabeležila pad od 1,47% i na kraju posmatranog perioda je iznosila 2.299,35 USD/Oz

Na ograničenje daljeg pada cene zlata uticali su: bojazan da Izrael i Hamas neće postići mirovini sporazum u Kairu o prekidu vatre; vesti da centralne banke širom sveta kupuju zlato, kao i zabrinutost oko predstojećih predsedničkih izbora u SAD.

3.1

Zlato (dnevni podaci, USD po unci)



Izvor: Bloomberg

Nafta

Tokom izveštajnog perioda zabeležen je pad cene nafte tipa *Brent* od 6,82%, koja se kretala u rasponu od 83,31 do 88,77 USD/bbl (vrednost na kraju dana, *Bloomberg Composite London*).

Cene nafte su beležile pad tokom čitavog izveštajnog perioda, ostvarivši najveći nedeljni pad za poslednja 3 meseca.

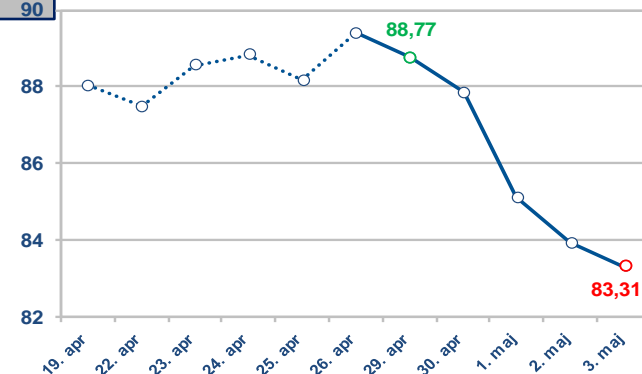
Na pad cene nafte uticali su: pregovori o prekidu vatre između Izraela i Hamasa u Kairu koji su ublažili zabrinutost u pogledu dalje eskalacije sukoba na Bliskom istoku; jačanje očekivanja da bi FED mogao zadržati kamatne stope na višem nivou duže nego što je do skoro prognozirano (najmanje do jeseni ove godine), a što bi se moglo odraziti na usporavanje ekonomskog rasta i tražnje za naftom; značajno povećanje zaliha i proizvodnje sirove nafte u SAD. Suprotno prognozama o smanjenju, prema izveštaju Američke agencije za informacije o energetici (*EIA*) zalihe nafte u SAD su prošle nedelje porasle za 7,3 miliona barela, dok je februarska proizvodnja nafte zabeležila najveći mesečni rast u poslednje tri godine.

Cena nafte je zabeležila pad od 6,82% i na kraju posmatranog perioda je iznosila 83,31 USD/bbl

Na ograničenje daljeg pada cene nafte uticali su signali da će OPEC+ najverovatnije nastaviti sa politikom smanjenja proizvodnje nafte i u drugoj polovini godine (trenutno smanjenje iznosi 2,2 miliona barela dnevno).

3.2

Dated Brent OIL (USD po barelu)



Izvor: Bloomberg