



НАРОДНА БАНКА СРБИЈЕ

**СЕКТОР ЗА НАДЗОР НАД ОБАВЉАЊЕМ ДЕЛАТНОСТИ ОСИГУРАЊА
ОДЕЉЕЊЕ ЗА НАДЗОР НАД ДЕЛАТНОШЋУ
ДОБРОВОЉНИХ ПЕНЗИЈСКИХ ФОНДОВА**

**СЕКТОР ДОБРОВОЉНИХ ПЕНЗИЈСКИХ
ФОНДОВА У СРБИЈИ**

Извештај за треће тромесечје 2022. године

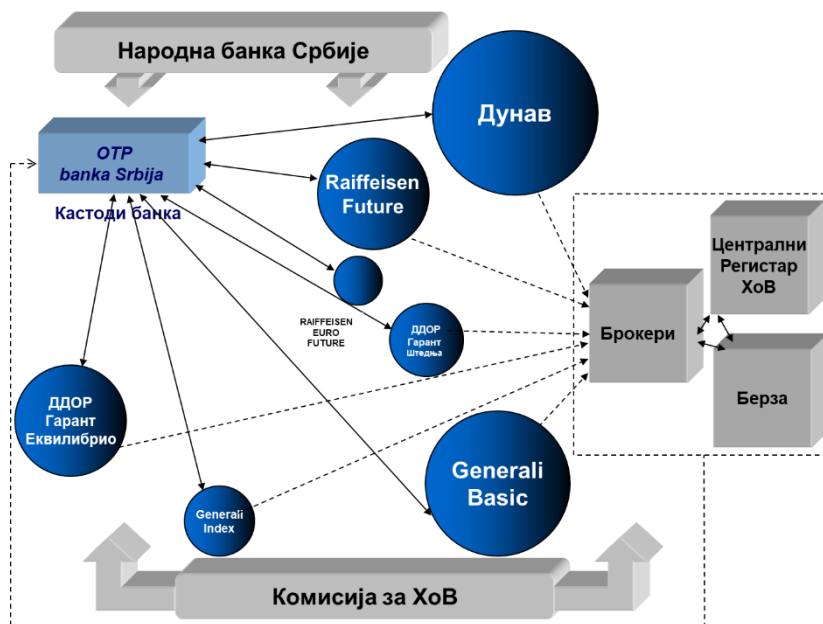
Садржај:

1. Учесници на тржишту добровољних пензијских фондова.....	3
2. Нето имовина добровољних пензијских фондова.....	4
3. Структура имовине добровољних пензијских фондова.....	5
4. Принос од улагања	6
5. Накнаде друштава за управљање	9
6. Обим трговања хартијама од вредности.....	10
7. Трансакциони трошкови	10
8. Број и структура корисника.....	11
9. Уплате, исплате и пренос средстава	13

1. Учесници на тржишту добровољних пензијских фондова

На тржишту добровољних пензијских фондова на крају трећег тромесечја 2022. године пословала су четири друштва за управљање која су управљала имовином седам добровољних пензијских фондова, једна кастоди банка, пет банака посредника и једно друштво за осигурање посредник¹.

Слика: Учесници на тржишту добровољних пензијских фондова



На крају трећег тромесечја 2022. године, у друштвима за управљање било је запослено 125 лица. Број запослених је исти у односу на претходно тромесечје.

Народна банка Србије, на основу положеног стручног испита и испуњених осталих потребних услова, издаје дозволу за обављање послова информисања о пословању добровољних пензијских фондова. До краја трећег тромесечја 2022. године издата је укупно 1002 дозволе за обављање послова агента продаје.

Друштва за управљање, банке и друштва за осигурање као посредници могу ангажовати агенте продаје. На крају трећег тромесечја 2022. године друштва за управљање ангажовала су 107 лица, банке посредници 535 лица, а друштво за осигурање 99 лица.

2. Нето имовина добровољних пензијских фондова

Нето имовина фондова на крају трећег тромесечја 2022. године износила је 47,1 милијарду динара и нижа је за 1,4% у односу на крај претходног тромесечја. На промену

На крају трећег тромесечја 2022. године нето имовина износила је 47,1 милијарду динара.

¹ Raiffeisen banka a.d. Beograd, OTP banka Srbija a.d. Novi Sad, NLB Komercijalna banka a.d. Beograd, Addiko Bank a.d. Beograd и Naša AIK Banka a.d. Beograd, Акционарско друштво за осигурање „ДДОР Нови Сад“, Нови Сад

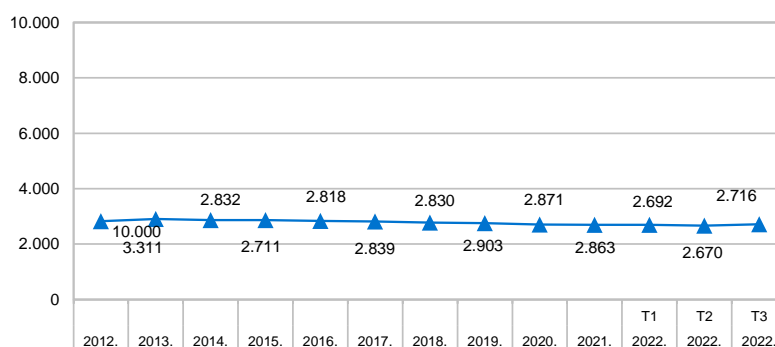
вредности нето имовине утичу нето уплате² средстава у фондове, исплате средстава из фондова и добит коју фондови остварују од улагања. У трећем тромесечју 2022. године укупне уплате износиле су 1.022,1 милион динара, чланови су повукли 733,4 милиона динара, док је губитак од улагања износио 915,1 милион динара.

Нето имовина у сектору на крају периода

2011.	2012.	2013.	2014.	2015.	2016.	2017.	2018.	2019.	2020.	2021.	2022.		
											T1	T2	T3
12,5	16,0	19,7	23,6	28,9	32,8	36,2	40,2	45,2	47,0	49,1	48,9	47,8	47,1

Извор: Народна банка Србије.

Концентрација у сектору на крају периода (Херфиндал–Хиршманов индекс)



Извор: Народна банка Србије.

Тржишна концентрација у сектору³ на крају трећег тромесечја 2022. године, мерена Херфиндал–Хиршмановим индексом, износила је 2.716 поена, што указује на високу концентрацију на тржишту добровољних пензијских фондова.

Уколико се фондови класификују по групама према висини нето имовине фонда у односу на висину нето имовине сектора, у групама „велики“ и „средњи“ налазе се по два фонда, који заједно остварују тржишно учешће од 92%, док највећи фонд има удео од око 40%.

Број фондова у групама подељеним према тржишном учешћу

(у јединицама)

Учешће у нето имовини (у %)	2012.	2013.	2014.	2015.	2016.	2017.	2018.	2019.	2020.	2021.	2022.		
											T1	T2	T3
Велики (20 и више)	2	2	2	2	2	2	2	2	2	2	2	2	2
Средњи (5–19,99)	2	2	2	2	2	2	2	2	2	2	2	2	2
Мали (0–4,99)	5	2	2	3	3	3	3	3	3	3	3	3	3

Извор: Народна банка Србије.

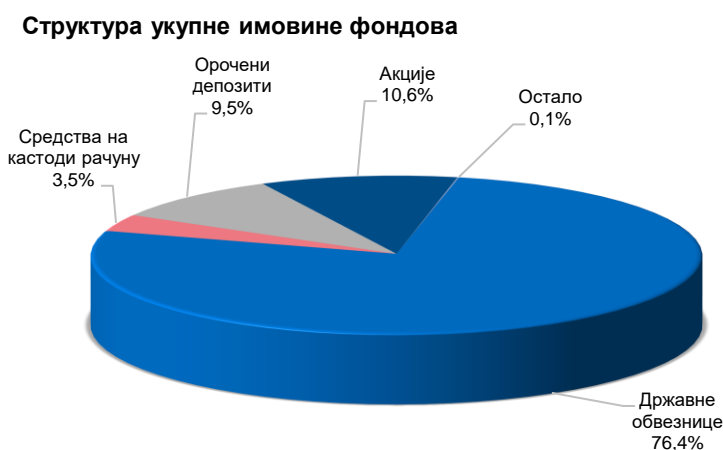
² Нето уплате су укупне уплате умањене за накнаду приликом уплате.

³ Посматрано према учешћу у укупној нето имовини.

3. Структура имовине добровољних пензијских фондова

На крају трећег тромесечја 2022. године структура улагања имовине фондова није знатније измењена у односу на претходни период. Највећи удео имале су државне обвезнице које су чиниле 76,4% укупне имовине. Средства на кастоди рачунима и орочени депозити банака чинили су 13%, акције 10,6%. Улагање у инвестиционе јединице отворених инвестиционих фондова и потраживања чине класу остало која је износила 0,1%.

Највише средстава уложено је у државне дужничке инструменте – 76,4%.



Извор: Народна банка Србије.

Портфолио државних дужничких инструмената (обвезнице Републике Србије) је и на крају овог периода задржао доминантну позицију у укупној имовини фондова, са повећањем учешћа ових финансијских инструмената у имовини фондова са 75,3%, колико је износило крајем претходног тромесечја, на 76,4%.

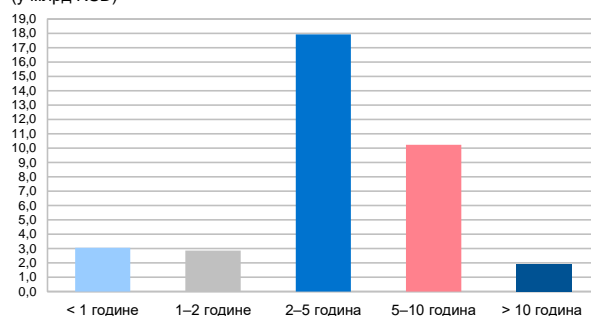
Посматрано у односу на крај претходног тромесечја, агрегатна изложеност акцијама домаћих правних лица смањена је са 15,1% на 10,6% укупне имовине фондова, у првом реду као резултат смањења броја акција у портфолију фондова.

На крају трећег тромесечја 2022. године, 8,5% државних дужничких инструмената имало је рок доспећа до годину дана, 8% од једне до две године, 49,8% од две до пет година, 28,4% од пет до десет година и 5,3% преко десет година.

Просечна рочност средстава⁴ уложених у државне дужничке инструменте је 4,72 године.

⁴ Рочност инструмената пондерисана њиховим уделом у укупним улагањима у државне дужничке инструменте.

Рочна структура улагања у државне дужничке инструменте
(у млрд RSD)



У домаћој валути, на крају трећег тромесечја 2022. године, налазило се 84,9% укупне имовине, а у иностраној валути 15,1% укупне имовине (у еврима).

4. Принос од улагања

На крају трећег тромесечја 2022. године *FONDex*⁵ је достигао вредност од 3.022,93⁶. *FONDex*, индекс који представља пондерисани просек приноса свих фондова, за последњих годину дана остварио је корекцију од -3,9%. Принос *FONDex*-а од почетка пословања⁷ износио је 7,2%. Имајући у виду структуру улагања имовине фонда, на принос утичу: промена криве приноса на државне дужничке инструменте⁸, промена вредности акција, промена вредности инвестиционих јединица отворених инвестиционих фондова, висина референтне каматне стопе, висине каматних стопа банака и промене курса динара у односу на евро.

У трећем тромесечју 2022. године на примарном тржишту дужничких државних инструмената деноминираних у динарима било је емисија једногодишњих државних хартија по стопи од 3,9% (31,7 милион динара).

Извршне стопе емитованих динарских државних дужничких инструмената, по рочности

Рок доспећа	T3 2021.	T4 2021.	T1 2022.	T2 2022.	T3 2022.
3м	-	-	-	-	-
6м	-	-	-	-	-
12м	-	-	-	-	3,9%
18м	-	-	-	-	-
24м	-	-	2,8%	-	-
36м	-	-	-	-	-
60м	-	-	-	-	-
84м	-	-	-	-	-
120м	-	-	-	-	-
144м	-	-	-	-	-

Извор: Министарство финансија.

⁵ *FONDex* је индекс који представља кретање вредности инвестиционих јединица свих добровољних пензијских фондова на тржишту.

⁶ На дан када је први добровољни пензијски фонд почео с радом, 15. новембра 2006. године, почетна вредност *FONDex*-а износила је 1.000.

⁷ Годишња стопа.

⁸ Пад каматне стопе утиче на раст цене дужничких инструмената и обрнуто. Цене инструмената дуже рочности осетљивије су на промене каматних стопа.

Тржишна вредност емитованих динарских државних дужничких инструмената, по рочности
(у млрд RSD)

Рок доспећа	T3 2021.	T4 2021.	T1 2022.	T2 2022.	T3 2022.
3м	-	-	-	-	-
6м	-	-	-	-	-
12м	-	-	-	-	31,7
18м	-	-	-	-	-
24м	-	-	9,9	-	-
36м	-	-	-	-	-
60м	-	-	-	-	-
84м	-	-	-	-	-
120м	-	-	-	-	-
144м	-	-	-	-	-
Укупно	-	-	9,9	-	31,7

Извор: Министарство финансија.

У трећем тромесечју 2022. године није било емисија евроденоминованих државних дужничких инструмената.

Извршне стопе емитованих евроденоминованих државних дужничких инструмената, по рочности

Рок доспећа	T2 2021.	T3 2021.	T4 2021.	T1 2022.	T2 2022.	T3 2022.
12м	-	-	-	-	-	-
24м	-	-	-	0,8%	-	-
36м	-	-	-	-	-	-
60м	-	-	-	-	-	-
84м	-	-	-	-	-	-
120м	-	-	-	-	-	-
144м	-	1,6%	-	-	-	-
180м	-	-	-	-	-	-
240м	2,3%	-	-	-	-	-

Извор: Министарство финансија.

Тржишна вредност емитованих евроденоминованих државних дужничких инструмената, по рочности
(у млн EUR)

Рок доспећа	T2 2021.	T3 2021.	T4 2021.	T1 2022.	T2 2022.	T3 2022.
12м	-	-	-	-	-	-
24м	-	-	-	200,0	-	-
36м	-	-	-	-	-	-
60м	-	-	-	-	-	-
84м	-	-	-	-	-	-
120м	-	-	-	-	-	-
144м	-	8,9	-	-	-	-
180м	-	-	-	-	-	-
240м	55,5	-	-	-	-	-
Укупно	55,5	8,9	-	200,0	-	-

Извор: Министарство финансија.

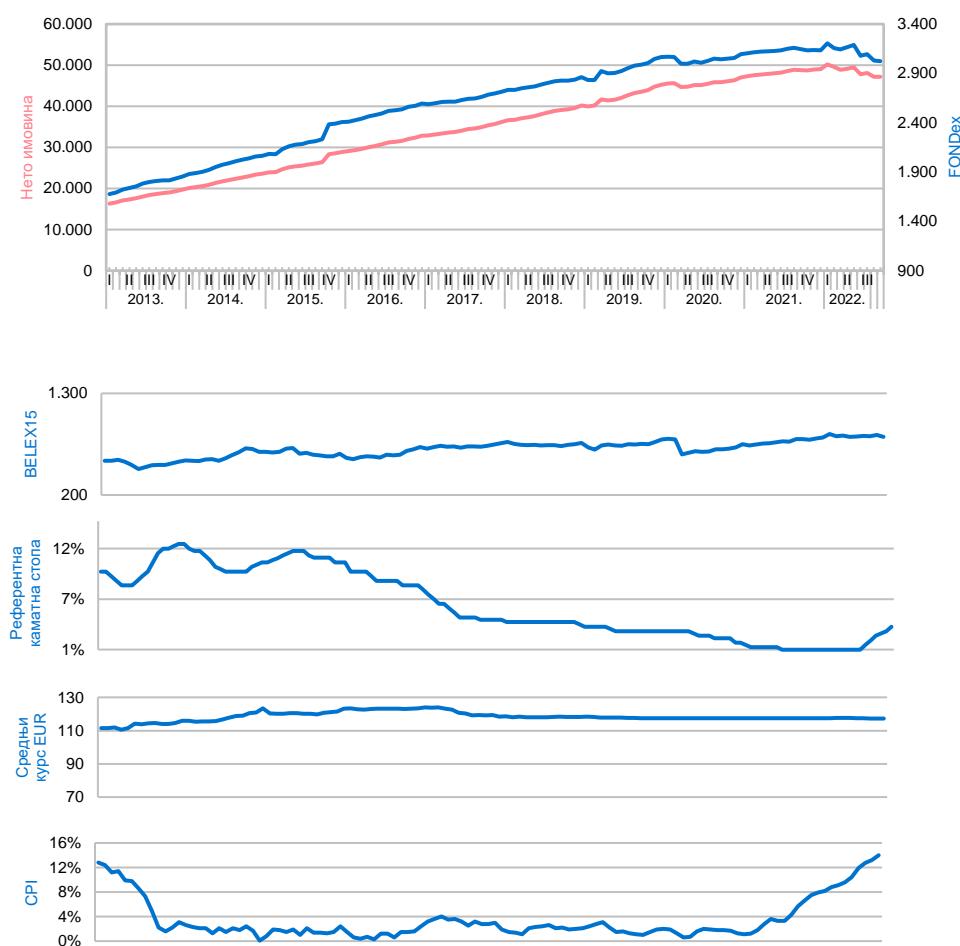
На Београдској берзи је на крају трећег тромесечја 2022. године забележен пад цена акција од 1,5%, мерено индексом BELEX15 (вредност индекса на крају септембра била је 827,37). Кретање индекса за последњих годину дана забележило је раст од 3,1%.

Референтна каматна стопа на крају септембра 2022. године износила је 3,5%. Ниво каматних стопа које фондови остварују на средства у динарима на кастоди рачунима прати кретање референтне каматне стопе.

У трећем тромесечју 2022. године вредност динара у односу на евро је за 0,1% већа у односу на крај претходног тромесечја, тако да је на крају овог тромесечја вредност динара износила 117,32 за евро. У истом периоду, вредност динара је у односу на амерички долар мања за 6,5%.

Стопе раста цена у јулу, августу и септембру биле су 1%, 1,2%, односно 1,5%, респективно. Потрошачке цене у септембру 2022. године, у поређењу са истим месецом претходне године, повећане су за 14%.⁹

Кретање вредности нето имовине, FONDEX-а и кључних показатеља ДПФ
(у млн RSD, јединицама, односно у %)



⁹ Извор: Републички завод за статистику

5. Накнаде друштава за управљање

Закон о добровољним пензијским фондовима и пензијским плановима прописује да друштва за управљање наплаћују накнаду за услуге друштва и накнаду за пренос рачуна члана фонда. Накнаде за услуге друштва за управљање су накнаде приликом уплате пензијског доприноса и накнаде за управљање фондом. Накнада за пренос рачуна може бити наплаћена само у висини стварних трошкова преноса.

Накнаде су један од параметара које члан треба да има у виду приликом избора фонда, али их не треба посматрати изоловано. Висина накнаде зависи и од инвестиционе политике, односно активности инвестирања. По правилу, активнији фондови, намењени млађим особама које ће доприносе уплаћивати у дужем временском периоду, у већем проценту инвестирају у сложеније инструменте, преузимају већи ниво ризика и од таквих фондова се очекује већи принос, због чега имају и веће накнаде. С друге стране, фонд који инвестира пасивно и у сигурније финансијске инструменте требало би да има и мање накнаде. Инвестициону политику фонда, тј. планирано улагање средстава чланова фонда, очекивани принос фонда и ниво ризика који фонд (односно члан) преузима, као и накнаде које друштва наплаћују, треба посматрати заједно при доношењу одлуке о избору фонда.

Накнада приликом уплате је трошак који члан плаћа само једном, као врсту улазне накнаде. Иако видљива на првом кораку, тј. приликом уплате средстава у фонд, то није и највећи трошак за члана.

Накнада при уплати доприноса у трећем тромесечју 2022. године износила је 21,2 милиона динара, док је у истом периоду висина те накнаде просечно износила 2,1%.

Накнада за управљање се обрачунава свакодневно на вредност нето имовине фонда и садржана је директно у вредности инвестиционе јединице, при чему обрачуната и објављена вредност инвестиционе јединице јесте вредност након одбитка накнаде за управљање фондом.

У трећем тромесечју 2022. године укупна вредност накнада за управљање износила је 148,4 милиона динара, што износи 88% укупно наплаћених накнада.

Износ наплаћених накнада друштава за управљање

(у млн RSD)

	2011.	2012.	2013.	2014.	2015.	2016.	2017.	2018.	2019.	2020.	2021.	2022.		
												T1	T2	T3
Накнада приликом уплате	57,9	60,1	58,7	55,4	53,0	56,8	61,0	66,3	71,8	76,2	80,9	20,2	20,8	21,2
Накнада за управљање	220,0	284,1	357,8	432,8	514,9	614,4	678,7	474,0	526,7	567,9	599,4	151,6	151,3	148,4

Извор: Народна банка Србије.

6. Обим трговања хартијама од вредности

Обим промета добровољних пензијских фондова у трећем тромесечју 2022. године износио је 4,4 милијарде динара.

Просечно учешће добровољних пензијских фондова у промету на Београдској берзи у току овог тромесечја износило је 9,8%.

Трговање добровољних пензијских фондова хартијама од вредности

(у млрд RSD)

	2015.	2016.	2017.	2018.	2019.	2020.	2021.	2022.		
								T1	T2	T3
Обим промета ХоВ	14,5	11,5	24,2	16,1	48,7	26,3	33,5	5,6	0,8	4,4
Куповина	7,9	6,4	14,7	9,3	27,1	13,8	18,6	3,2	0,0	1,6
Београдска берза	0,9	1,1	3,7	2,7	3,2	2,7	1,9	0,8	0,0	0,6
Ванберзанско трговање	1,8	1,1	5,8	3,2	16,7	7,6	13,7	0,4	0,2	1,0
Аукције државних ХоВ	5,2	4,2	5,1	3,4	7,1	3,6	3,0	2,1	0,0	0,0
Продаја	3,6	3,0	7,4	5,5	19,6	11,2	12,0	0,9	0,0	2,7
Београдска берза	0,5	1,9	2,7	3,2	1,4	3,1	3,7	0,6	0,0	0,0
Ванберзанско трговање	3,2	1,1	4,7	2,3	18,1	8,1	8,3	0,2	0,0	2,7
Доспеће	2,9	2,1	2,2	1,3	2,1	1,4	3,0	1,6	0,5	0,0
Однос куповине према продаји и доспећу	1,2	7,5	1,5	1,4	1,3	1,1	1,2	1,3	0,4	0,6
Учешће у укупном промету на Београдској берзи	6,1%	6,7%	33%	9,4%	5,1%	11,9%	13,5%	17,0%	0,4%	9,8%

Извор: Београдска берза и Народна банка Србије.

7. Трансакциони трошкови

Трошкови настали у вези с куповином, продајом и преносом хартија од вредности (накнаде централног регистра, берзанске накнаде, пореске обавезе) и трошкови текућег одржавања непокретности у које је уложена имовина фонда наплаћују се из имовине фонда. Остали трошкови наплаћују се из имовине друштва за управљање.

Укупан износ трансакционих трошкова у трећем тромесечју 2022. године износи 1,9 милиона динара. У истом периоду, код трансакционих трошкова који се наплаћују из имовине фонда, трошкови централног регистра имају већи удео у односу на берзанске накнаде, док код трошкова које друштва за управљање плаћају из својих средстава, трошкови кастоди банке имају већи удео од накнада брокера.

Износ трансакционих трошкова

(у млн RSD)

	2013.	2014.	2015.	2016.	2017.	2018.	2019.	2020.	2021.	2022.		
										T1	T2	T3
Укупно	6,0	6,2	5,6	7,3	10,5	8,3	17,2	10,3	4,8	2,5	0,6	1,9
Брокерске накнаде	2,5	2,0	1,3	2,3	4,4	3,0	8,0	3,7	0,7	0,6	0,1	0,2
Накнаде кастоди банке	1,9	2,0	2,0	2,0	1,9	1,8	3,1	2,3	1,6	0,5	0,3	0,3
Берзанске накнаде	0,6	0,6	0,8	1,0	1,8	1,3	1,9	1,3	0,5	0,4	0,1	0,1
Накнаде централног регистра	0,9	1,6	1,6	2,0	1,8	1,6	3,4	2,2	1,7	1,1	0,1	1,3
Остали трошкови	0,1	0,0	-	0,0	0,6	0,6	0,7	0,9	0,0	0,0	0,0	0,0

Извор: Народна банка Србије.

8. Број и структура корисника

На крају трећег тромесечја 2022. године, у фази акумулације¹⁰ налази се 214.859 корисника¹¹, а који имају 293.927 склопљених уговора о чланству¹² у добровољним пензијским фондовима.

Учешће корисника услуга пензијских фондова у укупном броју запослених износи 9,3%¹³.

Број уговора и корисника (у хиљадама)

	2014.	2015.	2016.	2017.	2018.	2019.	2020.	2021.	2022.		
									T1	T2	T3
Број уговора	252,1	258,1	250,5	253,9	261,7	275,8	279,5	288,7	290,2	292,5	293,9
Број корисника	188,0	190,5	183,6	185,4	192,3	201,6	205,0	210,7	211,9	214,0	214,9
Удео активних корисника у укупном броју корисника	31,3%	25,3%	28,5%	33,6%	33,4%	34,4%	35,3%	35,9%	32,4%	32,4%	36,0%

Извор: Народна банка Србије.

Структура корисника по динамици уплате (у јединицама и у %)

Корисници који су имали уплату	Период	Број корисника	Удео
	1 месец	77.348	36,0%
3 месеца	83.328	38,8%	
6 месеци	87.308	40,6%	
12 месеци	93.078	43,3%	
Од учлађења (1)	192.514	89,6%	
Без средстава на рачунима (2)	22.345	10,4%	
Укупно (1 + 2)	214.859		

Извор: Народна банка Србије.

Износ акумулираних средстава зависи од висине уплата, приноса које остварују фондови, висине накнада и дужине периода акумулације средстава, тако да се са повећањем износа доприноса и периода акумулације средстава, уз приносе које фондови остварују, повећава и износ просечних средстава на индивидуалним рачунима чланова. Просечан износ акумулираних средстава на рачунима чланова који су до сада најмање једном уплатили допринос износио је 244,9 хиљада динара. На крају трећег тромесечја 2022. године број корисника који су чланови два или више фондова износио је 43.730 или око 20% од укупног броја.

¹⁰ Чланство у фонду дели се на две фазе – фазу акумулације (период у коме се уплаћују средства) и фазу повлачења средстава (период када члан повлачи акумулирана средства).

¹¹ Број корисника је број особа које су чланови добровољног пензијског фонда (или фондова). Овај број је мањи од броја уговора о чланству, с обзиром на то да знатан број корисника има више од једног склопљеног уговора о чланству у истом или у различитим фондовима.

¹² Број уговора о чланству је збир броја индивидуалних уговора о чланству и броја чланова свих пензијских планова.

¹³ Извор броја запослених лица: Народна банка Србије.

Просечан износ акумулираних средстава на крају периода
(у хиљадама RSD)

2012.	2013.	2014.	2015.	2016.	2017.	2018.	2019.	2020.	2021.	2022.		
										T1	T2	T3
105,3	127	148	179,4	200,6	219,3	235,8	239,9	257,4	260,0	257,7	249,3	244,9

Извор: Народна банка Србије.

У трећем тромесечју 2022. године структура корисника по полу и износу њихових средстава није се значајно променила у односу на претходне периоде. У већини су мушкарци, који у укупном броју корисника учествују са 56,4%.

Број корисника по броју фондова у којима су чланови
(у јединицама)

Број фондова	Број корисника
1	171.129
2	37.022
3	6.419
4	263
5	19
6	5
7	2
Укупно	214.859

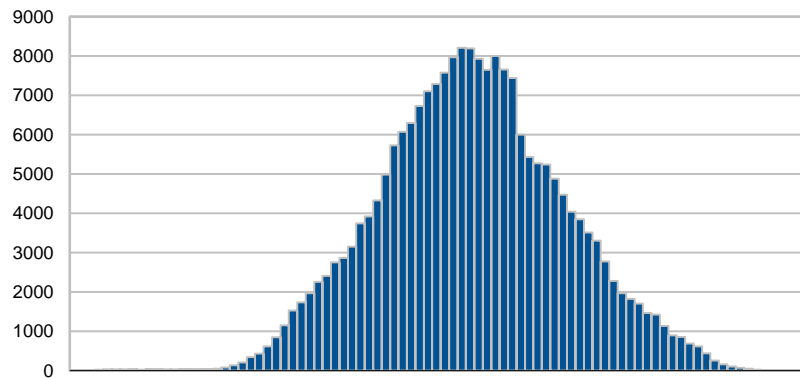
Извор: Народна банка Србије.

Број корисника по броју закључених уговора о чланству
(у јединицама)

Број уговора	Број корисника
1	155.526
2	45.528
3	9.412
4	3.314
5	725
6	275
7	56
8	21
9	2
Укупно	214.859

Извор: Народна банка Србије.

Расподела корисника и акумулираних средстава по годинама живота
(у јединицама, односно у RSD)



	0-9	10-19	20-29	30-39	40-49	50-59	60+
Број корисника	229	504	11.073	39.943	74.928	58.427	29.379
Износ средстава (млн)	9,64	15,38	588,34	5.397,98	19.292,06	16.558,04	4.619,82
Просечна средства	42.096	30.516	53.133	135.142	257.475	283.397	157.249

Извор: Народна банка Србије.

Просечна старост корисника добровољних пензијских фондова на крају трећег тромесечја 2022. године износи око 47 година, а највише је корисника старости од 40 до 60 година, и то 62%. Исто тако, проценат корисника који су старији од 53 године сличан је као у претходним годинама и износи 30,2%, док је проценат корисника старијих од 58 година 17,7%.

9. Уплате, исплате и пренос средстава

У трећем тромесечју 2022. године, од укупних уплата 37,1% односи се на индивидуалне уплате, 33,2% на уплате послодаваца који као обвезници уплате својим запосленима уплаћују доприносе у пензијски фонд, док се 29,7% односи на уплате преко пензијских планова. Укупан износ уплата средстава у добровољне пензијске фондове у трећем тромесечју 2022. године износи 1,02 милијарде динара.

У трећем тромесечју 2022. године укупне нето уплате износиле су 1 милијарду динара.

Укупне уплате доприноса у фондове

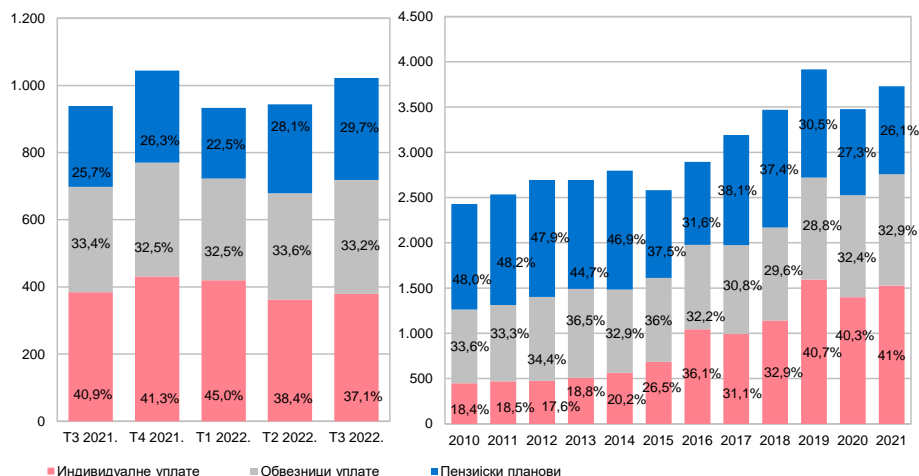
(у млрд RSD)

2012.	2013.	2014.	2015.	2016.	2017.	2018.	2019.	2020.	2021.	2022.		
										T1	T2	T3
2,70	2,70	2,80	2,58	2,89	3,19	3,47	3,92	3,48	3,73	0,93	0,90	1,02

Извор: Народна банка Србије.

Обим и структура укупних уплата доприноса

(у млн RSD, односно у %)



Извор: Народна банка Србије.

Иако се највећи број уплата врши преко послодаваца који уплаћују средства у фонд за своје запослене, чиме показују висок степен одговорности, у последњем тромесечју приметан је раст индивидуалних уплата доприноса у односу на претходно тромесечје. У том смислу постоји велики потенцијал за даљи раст броја чланова пензијских фондова, како преко појединаца који све више препознају значај штедње за старост, тако и преко компанија, нарочито имајући у виду да тек сваки десети запослени има отворен рачун у добровољном пензијском фонду. Запослени и послодавци на овај начин могу остварити уштеде, с обзиром на то да се уплата пензијског доприноса у добровољне пензијске фондове из средстава

послодавца ослобађа плаћања пореза на доходак грађана и доприноса за обавезно социјално осигурање до износа од 6.541¹⁴ динар по запосленом месечно, као и да се уплате у истом износу које послодавац врши путем административне забране, обуставом и плаћањем из зараде запосленог, ослобађају плаћања пореза. Наведене олакшице представљају додатни вид стимулације за запослене и послодавце да један део издвајања за зараде усмере ка штедњи у добровољним пензијским фондовима.

Исплате средстава највећим делом врше се једнократно. С обзиром на то да повлачење средстава врше чланови који испуњавају услове, а ради се најчешће о чланствима која нису дугорочна, акумулирана сума на њиховим рачунима је релативно мала, те је овакав начин исплате и очекиван, иако он не одговара природи добровољних пензијских фондова која претпоставља коришћење акумулираних средстава у дужем временском периоду. Са повећањем периода акумулације средстава и суме средстава на рачунима, расте и удео програмираних исплата и других начина повлачења. У трећем тромесечју 2022. године једнократне исплате чиниле су највећи део укупних исплата и то 594,7 милиона динара, док су програмиране исплате средстава износиле 124,3 милиона.

Укупне исплате средстава члановима фондова (у млн RSD)

2012.	2013.	2014.	2015.	2016.	2017.	2018.	2019.	2020.	2021.	2022.		
										T1	T2	T3
751,7	945,2	1.213,4	1.226,2	1.195,6	1.342,4	1.412,0	1.679,8	2.159,6	2.223,5	1.227,3	948,0	733,4

Извор: Народна банка Србије.

Укупан износ исплата средстава из фондова повећава се из године у годину и у трећем тромесечју 2022. износио је 733,4 милиона динара. Оваква појава нормална је последица развоја система, јер ће се с повећањем доприноса и нето имовине, као и са повећањем броја година функционисања система добровољних пензијских фондова повећавати и висина исплата посматрано у апсолутним износима.

У трећем тромесечју 2022. године укупне исплате корисницима износиле су 733,4 милиона динара.

Трансфери представљају пренос средстава из једног фонда у други. Члан фонда може пренети део или сва средства, при чему плаћа само стварне трошкове преноса.

У трећем тромесечју 2022. године трансфери су износили 68,3 милиона динара.

Укупан износ пренетих средстава у други фонд у трећем тромесечју 2022. године износио је 68,3 милиона динара.

Укупни трансфери између фондова (у млн RSD)

2012.	2013.	2014.	2015.	2016.	2017.	2018.	2019.	2020.	2021.	2022.		
										T1	T2	T3
72,3	137	126,3	219,7	267,5	263,0	229,7	210,3	252,6	199,0	387,4	247,7	68,3

Извор: Народна банка Србије.

¹⁴ На основу одлуке Владе Републике Србије, једном годишње се врши усклађивање овог износа са висином инфлације у претходној години.

