



НАРОДНА БАНКА СРБИЈЕ

СЕКТОР ЗА КОНТРОЛУ ПОСЛОВАЊА БАНАКА

СЕКТОР ФИНАНСИЈСКОГ ЛИЗИНГА У СРБИЈИ

Извештај за прво тромесечје 2018. године

Јун, 2018. године

Садржај:

1. Основни подаци о сектору финансијског лизинга у Србији	2
1.1. Преглед основних параметара релевантних за сектор финансијског лизинга	2
2. Билансна структура	5
2.1. Биланс стања	5
2.2. Тржишно учешће	8
2.3. Биланс успеха	8
3. Структура пласмана и квалитет активе	12
3.1. Структура пласмана по основу финансијског лизинга	12
3.2. Квалитет активе	12
4. Показатељи пословања	12

1. Основни подаци о сектору финансијског лизинга у Србији¹

На крају првог тромесечја 2018. године, у сектору финансијског лизинга Србије, пословало је, као и у претходном периоду, 16 давалаца финансијског лизинга, и то:

- | | |
|---------------------------------------------|----------------------------------------------|
| 1. CA Leasing Srbija d.o.o. Beograd | 9. Porsche Leasing SCG d.o.o. Beograd |
| 2. ERB Leasing a.d. Beograd | 10. Procredit Leasing d.o.o. Beograd |
| 3. Heta Leasing d.o.o. Beograd | 11. Raiffeisen Leasing d.o.o. Beograd |
| 4. Intesa Leasing d.o.o. Beograd | 12. S-Leasing d.o.o. Beograd |
| 5. LIPAKS d.o.o. Beograd | 13. Sogelease Srbija d.o.o. Beograd |
| 6. OTP Lizing d.o.o. Beograd | 14. UniCredit Leasing Srbija d.o.o. Beograd |
| 7. NLB Leasing d.o.o. Beograd u likvidaciji | 15. VB Leasing d.o.o. Beograd |
| 8. Piraeus Leasing d.o.o. Beograd | 16. Zastava Istrabenz Lizing d.o.o. Beograd. |

1.1. Преглед основних параметара релевантних за сектор финансијског лизинга

(број запослених, укупна билансна актива, укупан капитал – исказани према резидентности оснивача давалаца финансијског лизинга, и у укупном износу)

Табела 1. Преглед основних параметара
(у хиљадама динара, у %, на дан 31. 3. 2018)

Власничка структура према националности (резидентности) власника	Број	Актива		Капитал		Запослени	
		Износ	Учешће	Износ	Учешће	Број	Учешће
Даваоци лизинга у 100% или већинском власништву домаћих лица	9	65.662.575	88,3%	5.844.326	61,1%	276	78,4%
Даваоци лизинга у 100% или већинском власништву страних правних лица	7	8.684.964	11,7%	3.719.763	38,9%	76	21,6%
Укупно	16	74.347.543	100,0%	9.564.089	100,0%	352	100,0%

Власничка структура давалаца финансијског лизинга, према критеријуму резидентности оснивача, у односу на претходно тромесечје, није се променила. Наиме, као што је приказано у Табели 1 – *Преглед основних параметара*, седам давалаца финансијског лизинга је у 100% или већинском власништву страних правних лица, док је других девет давалаца финансијског лизинга у 100% или већинском власништву домаћих лица (од чега осам у власништву домаћих банака са страним капиталом).

¹ Сви подаци у овом извештају засновани су на подацима до којих је Народна банка Србије дошла у поступку посредног надзора над пословањем давалаца финансијског лизинга у првом тромесечју 2018. године.

Спецификација давалаца финансијског лизинга, с процентом учешћа власника у капиталу даваоца финансијског лизинга, приказана је у Табели 2.

Табела 2. Преглед власничке структуре давалаца финансијског лизинга

Ред. бр.	Давалац финансијског лизинга	Власник	% власништва
1.	CA Leasing Srbija d.o.o. Beograd	Credit Agricole Banka Srbija a.d. Novi Sad	100
2.	ERB Leasing a.d. Beograd	EFG New Europe Holding b.v, Amsterdam, Холандија EFG Eurobank Ergasias s.a, Athens, Грчка Eurobank a.d. Beograd	48,63 25,81 25,56
3.	Heta Leasing d.o.o. Beograd	HETA Asset Resolution GmbH, Klagenfurt, Аустрија	100
4.	Intesa Leasing d.o.o. Beograd	Banca Intesa a.d. Beograd	100
5.	LIPAKS d.o.o. Beograd	Мирко Жежељ Зоран Танасић Сандра Џодић Милорад Милић	48,19 48,19 3,11 0,51
6.	OTP Lizing d.o.o. Beograd	OTP banka Srbija a.d. Novi Sad	100
7.	NLB Leasing d.o.o. Beograd u likvidaciji	Nova ljubljanska banka d.d. Ljubljana, Словенија	100
8.	Piraeus Leasing d.o.o. Beograd	Piraeus Bank s.a, Athens, Грчка Piraeus Bank a.d. Beograd	51,00 49,00
9.	Porsche Leasing SCG d.o.o. Beograd	Porsche Bank AG, Salzburg, Аустрија	100
10.	Procredit Leasing d.o.o. Beograd	ProCredit Bank a.d. Beograd	100
11.	Raiffeisen Leasing d.o.o. Beograd	Raiffeisen banka a.d. Beograd	100
12.	S-Leasing d.o.o. Beograd	Steiermarkische Bank und Sparkassen Aktiengesellschaft, Graz, Аустрија Erste Bank a.d. Novi Sad	25 75
13.	Sogelease Srbija d.o.o. Beograd	Societe Generale Bank Srbija a.d. Beograd	100
14.	UniCredit Leasing Srbija d.o.o. Beograd	UniCredit bank Srbija a.d. Beograd	100
15.	VB Leasing d.o.o. Beograd	VB-Leasing International Holding GmbH, Vienna, Аустрија	100
16.	Zastava Istrabenz Lizing d.o.o. Beograd	Istrabenz D.D. Koper, Словенија Група Застава возила а.д. Крагујевац – у реструктурирању	95,2 4,8

Извор: Народна банка Србије.

Класификација давалаца финансијског лизинга према критеријуму секторске припадности њихових оснивача (банкарски/небанкарски сектор) остала је непромењена од почетка функционисања уређеног тржишта финансијског лизинга у **Србији**. Тако су оснивачи 14 давалаца финансијског лизинга банке, чланице банкарских група или друге финансијске институције, док су само два

даваоца финансијског лизинга у већинском власништву лица која не припадају банкарском сектору.

Број запослених у сектору финансијског лизинга на крају овог тромесечја износио је 352, што је за девет мање у односу на крај претходног тромесечја.

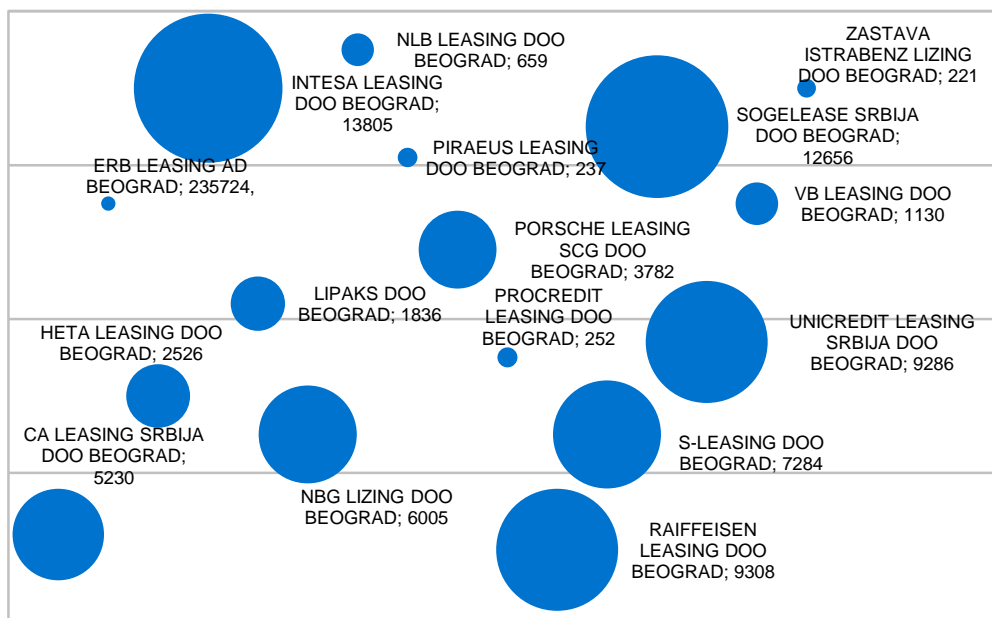
Укупна билансна актива сектора финансијског лизинга износила је 74,3 млрд дин. (смањена је за 1,3% у односу на крај претходног тромесечја).

Укупан капитал износио је 9,6 млрд. динара (повећан је за 3,3% у односу на крај претходног тромесечја).

Као и у претходном тромесечју, четири даваоца финансијског лизинга, према својој укупној билансној активи, чине чак 60,6% тржишта финансијског лизинга, док, с друге стране, четири даваоца финансијског лизинга имају појединачно учешће мање од 10,0%, а преосталих осам давалаца финансијског лизинга имају појединачно учешће мање од 5,0% на овом тржишту.

На крају првог тромесечја 2018. године, у укупним доспелим ненаплаћеним потраживањима, највећи део се односио на потраживања од чијег је доспећа протекло више од 90 дана. Ова потраживања су, на дан 31.3.2018. године, износила 3,2 млрд. динара. Учешће тих потраживања у укупним бруто потраживањима по основу финансијског лизинга износило је 4,5%. Нето књиговодствена вредност потраживања од чијег је доспећа протекло више од 90 дана у укупном нето износу портфолија учествовала је са 0,2%.

Графикон 1. **Билансне суме давалаца финансијског лизинга**
(на дан 31. 3. 2018, у млн RSD)



Извор: Народна банка Србије.

Подаци о проценту учешћа појединачних давалаца финансијског лизинга на тржишту финансијског лизинга Србије, како по критеријуму укупне билансне aktive, тако и по критеријуму висине износа потраживања по основу

финансијског лизинга (портфолио) се налазе у Делу 2. овог извештаја који се односи на Билансну структуру

Нето резултат пословања на крају првог тромесечја 2018. године износио је 495,8 мил. динара. Од укупно 16 давалаца финансијског лизинга, три даваоца су имали негативан нето резултат.

На крају првог тромесечја 2018. године осам давалаца финансијског лизинга (*Intesa Leasing d.o.o. Beograd, OTP Lizing d.o.o. Beograd, CA Leasing d.o.o. Beograd, Sogelease Srbija d.o.o. Beograd, VB Leasing d.o.o. Beograd, S-Leasing d.o.o. Beograd, UniCredit Leasing Srbija d.o.o. Beograd* и *Porsche Leasing SCG d.o.o. Beograd*) је имало претходну сагласност Народне банке Србије за обављање послова заступања у осигурању, мада се учешће прихода по основу обављања ових послова не може сматрати значајном ставком у њиховим укупним приходима.

Два даваоца финансијског лизинга су у поступку добровољне ликвидације за чије спровођење су добили сагласност Народне банке Србије.²

2. Билансна структура

2.1. Биланс стања

Укупна билансна актива свих давалаца финансијског лизинга је на дан 31. 3. 2018. године износила 74,3 млрд. динара, што у односу на претходно тромесечје представља смањење од 1,3%.

У укупној билансној активи давалаца финансијског лизинга најзначајније учешће (88,6%) имала су потраживања по основу финансијског лизинга (портфолио). Ова потраживања износила су 65,9 млрд. динара, што у поређењу са претходним тромесечјем представља повећање од 1,0%.

Обртна имовина давалаца финансијског лизинга бележи смањење од 20,0%. На ово смањење највише је утицало смањење износа исказаног на позицији готовина и готовински еквиваленти, који се, у односу на крај претходног тромесечја, смањило за 50,2%.

Капитал свих давалаца финансијског лизинга, на крају првог тромесечја 2018. године, износио је 9,6 млрд. динара са учешћем од 12,9% у укупној билансној пасиви. Укупан капитал се у односу на крај претходног тромесечја повећао за 3,3%.

У укупној билансној пасиви давалаца финансијског лизинга, на дан 31. марта 2018. године, највеће учешће имале су дугорочне обавезе 76,1%, у оквиру којих доминантно место заузимају обавезе по дугорочним кредитима добијеним од иностраних поверилаца. Иначе, инострани повериоци давалаца финансијског

² Решењем од 19.4.2018. године још један давалац финансијског лизинга је добио сагласност за спровођење поступка добровољне ликвидације.

лизинга су најчешће њихови оснивачи или правна лица која послују у оквиру исте банкарске групе.

Укупне дугорочне обавезе су на дан 31.3. 2018. године биле веће за 2,4% у поређењу са 31.12.2017. године.

Највећи део дугорочних обавеза чине дугорочни кредити у иностранству који су у укупној билансној пасиви учествовали са 68,0%. Дугорочни кредити у земљи су, на крају првог тромесечја 2018. године, у укупној билансној пасиви учествовали са 8,1%. У поређењу са претходним тромесечјем смањени су за 1,4%.

Учешће краткорочних финансијских обавеза у укупној билансној пасиви се, на дан 31. марта 2018. године, смањило у односу на 31.12.2017. године, са 12,3% на 8,8%. У структури краткорочних обавеза највећи део се односи на краткорочне кредите у земљи (85,9%). Укупне краткорочне обавезе су на дан 31.3.2018. године износиле 7,5 млрд. динара, што у односу на претходно тромесечје, кад су износиле 10,1 млрд. динара, представља смањење од 25,5%.

Највећи део билансне активе давалаца финансијског лизинга, са аспекта валутне индексације, се односио на потраживања индексирана валутном клаузулом (87,5%), док се највећи део билансне пасиве давалаца финансијског лизинга односио на обавезе у иностранству (68,2%), што кореспондира са структуром дуговања, имајући у виду резидентност поверилаца.

Упоредни биланс стања давалаца финансијског лизинга у хиљадама динара, на дан 31. децембра 2017. године и 31. марта 2018. године, дат је у Табели 3.

Табела 3. Упоредни биланс стања давалаца финансијског лизинга
(у 000 RSD)

Ред. број	ПОЗИЦИЈА	31. 12. 2017.		31.3. 2018.		% раста 31. 3. 18/ 31. 12. 17.
		Износ	%	Износ	%	
АКТИВА		75.321.330	100,0	74.347.543	100,0	-1,3
1.	СТАЛНА ИМОВИНА	66.102.295	87,8	66.973.283	90,1	1,3
1.1.	Некретнине, постројења и опрема	200.705	0,3	201.200	0,3	0,2
1.2.	Потраживања по основу финансијског лизинга	65.278.470	86,7	65.903.292	88,6	1,0
1.3.	Дугорочна финансијска средства	562.020	0,7	806.893	1,1	43,6
1.4.	Остала стална имовина	61.100	0,1	61.898	0,1	1,3
2.	ОБРТНА ИМОВИНА	9.319.035	12,2	7.374.260	9,9	-20,0
2.1.	Готовина и готовински еквиваленти	3.961.690	5,3	1.973.184	2,7	-50,2
2.2.	Краткорочна потраживања из финансијског лизинга	119.807	0,2	188.591	0,3	57,4
2.3.	Краткорочна финансијска средства	3.974.327	5,3	4.107.500	5,5	3,4
2.4.	Остала краткорочна потраживања	219.996	0,3	263.918	0,4	20,0
2.5.	Остала обртна имовина и одложена пореска средства	943.215	1,0	841.067	1,1	-10,8
ПАСИВА		75.321.330	100,0	74.347.543	100,0	-1,3
1.	КАПИТАЛ	9.258.775	12,3	9.564.089	12,9	3,3

1.1.	Основни капитал	7.230.976	9,6	7.230.976	9,7	0,0
1.2.	Резерве	40.151	0,1	40.151	0,1	0,0
1.3.	Ревалоризационе резерве	429	0,0	1.188	0,0	176,9
1.4.	Нето нереализовани добици/губици	9.731	0,0	10.306	0,0	5,9
1.5.	Нераспоређена добит	4.591.139	6,1	4.851.432	6,5	5,7
1.6.	Губитак	2.613.651	3,5	2.569.964	3,5	-1,7
1.7.	Стечене сопствене акције и сопствени удели	0	0,0	0	0,0	-
2.	ДУГОРОЧНА РЕЗЕРВИСАЊА И ОБАВЕЗЕ	55.997.862	74,3	57.281.550	77,0	2,3
2.1.	Дугорочна резервисања	743.767	1,0	727.317	1,0	-2,2
2.2.	Дугорочне обавезе	55.254.095	73,4	56.554.233	76,1	2,4
2.2.1.	<i>Дугорочни кредити у земљи</i>	6.106.064	8,1	6.021.189	8,1	-1,4
2.2.2.	<i>Дугорочни кредити у иностранству</i>	49.148.031	65,3	50.533.044	68,0	2,8
2.2.3.	<i>Остале дугорочне обавезе</i>	0	0,0	0	0,0	-100,0
3.	КРАТКОРОЧНЕ ОБАВЕЗЕ					
3.1.	Краткорочне финансијске обавезе	10.064.693	13,4	7.501.904	10,1	-25,5
3.1.1.	<i>Краткорочни кредити у земљи</i>	9.256.470	12,3	6.554.913	8,8	-25,5
3.1.2.	<i>Краткорочни кредити у иностранству</i>	9.187.015	12,2	6.446.169	8,7	-29,2
3.1.3.	<i>Обавезе по основу камата и осталих трошкова финансирања</i>	0	0,0	0	0,0	0,0
3.2.	Обавезе из финансијског лизинга	69.455	0,1	108.744	0,1	56,6
3.3.	Остале обавезе и одложене пореске обавезе	249.286	0,3	252.178	0,3	1,2

Извор: Народна банка Србије.

2.2. Тржишно учешће

За потребе праћења структуре тржишта финансијског лизинга и степена конкуренције међу даваоцима финансијског лизинга, поред појединачног и укупног тржишног учешћа према висини билансне активе, извршен је и обрачун Херфиндал–Хиршмановог индекса. Такође, на основу појединачног тржишног учешћа према висини потраживања по основу финансијског лизинга (портфолија), утврђен је и ранг према овом критеријуму.

Табела 4. Тржишно учешће давалаца финансијског лизинга према билансној активи

Ранг	Давалац лизинга	Билансна актива (у 000 RSD)	Учешће	Давалац лизинга	Билансна актива (у 000 RSD)	Учешће	
1.	Intesa Leasing d.o.o. Beograd	13.805.463	18,6%	9.	Heta Leasing d.o.o. Beograd	2.525.548	3,4%
2.	Sogelease Srbija d.o.o. Beograd	12.655.852	17,0%	10.	Lipaks Leasing d.o.o. Beograd	1.835.973	2,5%
3.	Raiffeisen Leasing d.o.o. Beograd	9.307.892	12,5%	11.	VB Leasing d.o.o. Beograd	1.130.083	1,5%

Табела 4. Тржишно учешће давалаца финансијског лизинга према билансној активи

Ранг	Давалац лизинга	Билансна актива (у 000 RSD)	Учешће	Давалац лизинга	Билансна актива (у 000 RSD)	Учешће	
4.	UniCredit Leasing d.o.o. Beograd	9.285.874	12,5%	12.	NLB Leasing d.o.o. Beograd u likvidaciji	659.454	0,9%
5.	S-Leasing d.o.o. Beograd	7.284.330	9,8%	13.	Procredit Leasing d.o.o. Beograd	251.844	0,3%
6.	OTP Lizing d.o.o. Beograd	6.005.217	8,1%	14.	Piraeus Leasing d.o.o. Beograd	236.988	0,3%
7.	CA Leasing Srbija d.o.o. Beograd	5.230.130	7,0%	15.	Zastava Istrabenz Lizing d.o.o. Beograd	221.044	0,2%
8.	Porsche Leasing SCG d.o.o. Beograd	3.782.392	5,1%	16.	ERB Leasing a.d.Beograd	129.459	0,2%
УКУПНО		74.347.543	100,0%				

Извор: Народна банка Србије.

Прва четири даваоца финансијског лизинга, која иначе чине више од половине тржишта финансијског лизинга, и даље су се одржала на позицијама на којима су били на крају претходне године.

Табела 5. Тржишно учешће давалаца финансијског лизинга према потраживањима по основу финансијског лизинга (портфолио)

Ранг	Давалац лизинга	Портфолио (у 000 RSD)	Учешће	Давалац лизинга	Портфолио (у000 RSD)	Учешће	
1.	Intesa Leasing d.o.o. Beograd	12.708.132	19,3%	9.	Lipaks Leasing d.o.o. Beograd	1.124.144	1,7%
2.	Sogelease Srbija d.o.o. Beograd	12.451.654	18,9%	10.	VB Leasing d.o.o. Beograd	1.033.280	1,6%
3.	Raiffeisen Leasing d.o.o. Beograd	9.162.013	13,9%	11.	Heta Leasing d.o.o. Beograd	152.609	0,2%
4.	UniCredit Leasing d.o.o. Beograd	8.335.996	12,6%	12.	Zastava Istrabenz Lizing d.o.o. Beograd	151.555	0,2%
5.	S-Leasing d.o.o. Beograd	6.748.656	10,2%	13.	Piraeus Leasing d.o.o. Beograd	128.838	0,2%
6.	OTP Lizing d.o.o. Beograd	5.452.165	8,3%	14.	NLB Leasing d.o.o. Beograd u likvidaciji	10.811	0,0%
7.	CA Leasing d.o.o. Beograd	4.929.836	7,5%	15.	Procredit Leasing d.o.o. Beograd	4.742	0,0%
8.	Porsche Leasing SCG d.o.o. Beograd	3.544.168	5,4%	16.	ERB Leasing a.d.Beograd	693	0,0%
УКУПНО		65.939.292	100,0%				

Извор: Народна банка Србије.

Такође, тржишно учешће давалаца финансијског лизинга према портфолију, у односу на претходно тромесечје, незнатно се променило.

Према *Herfindahl–Hirschman*-овом индексу, који је на дан 31. марта 2018. године износио 1.344,3 тржиште финансијског лизинга спада у категорију тржишта са умереном концентрацијом.

2.3. Биланс успеха

Укупан резултат пре опорезивања на нивоу сектора финансијског лизинга на дан 31.3.2018. године је био позитиван и износио је 535,3 мил. динара. Од укупног броја давалаца финансијског лизинга, три даваоца финансијског лизинга су имала негативан резултат пре опорезивања (у износу од 10,4 мил. динара), док су остали даваоци финансијског лизинга остварили позитиван резултат пре опорезивања.

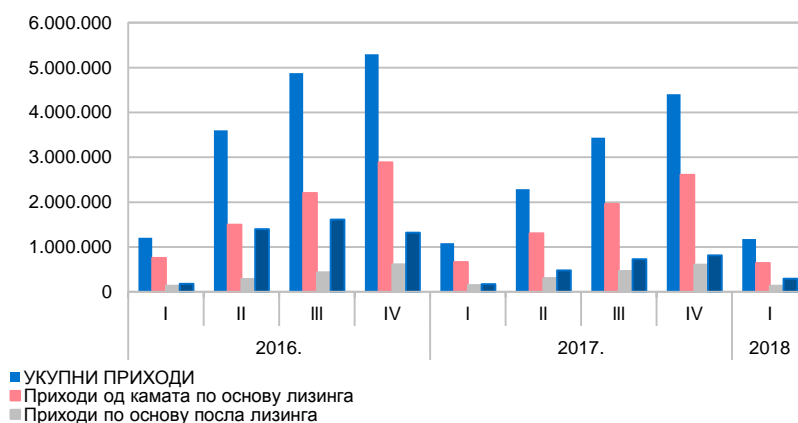
У поређењу са првим тромесечјем претходне године, кад је износио 378,8 мил. динара, резултат пословања сектора финансијског лизинга на дан 31.3.2018. године је већи за 30,6%. Укупни приходи и добици су на дан 31.3.2018. године, у односу на 31.3.2017. године повећани за 8,0%, а укупни расходи и губици смањени за 8,6%.

Најзначајнија категорија прихода давалаца финансијског лизинга били су приходи од камата по основу финансијског лизинга (као основни приходи давалаца финансијског лизинга), чије је учешће на дан 31.3.2018. године у укупним приходима износило 54,6%. У структури прихода по висини учешћа следе нето приходи од умањења обезвређења имовине (са 25,0%), приходи по основу посла финансијског лизинга - приходи у вези са реализацијом основног посла (са 11,8%).

Остали добици и приходи (приходи од премија, субвенција, дотација, донација, приходи од укидања дугорочних резервисања итд.) су учествовали са 4,8% у укупним приходима. Што се тиче осталих категорија прихода, њихово учешће у структури укупних прихода није значајније промењено.

Структура најзначајнијих прихода приказана је у Графикону 2 – *Структура прихода*.

Графикон 2. Структура прихода

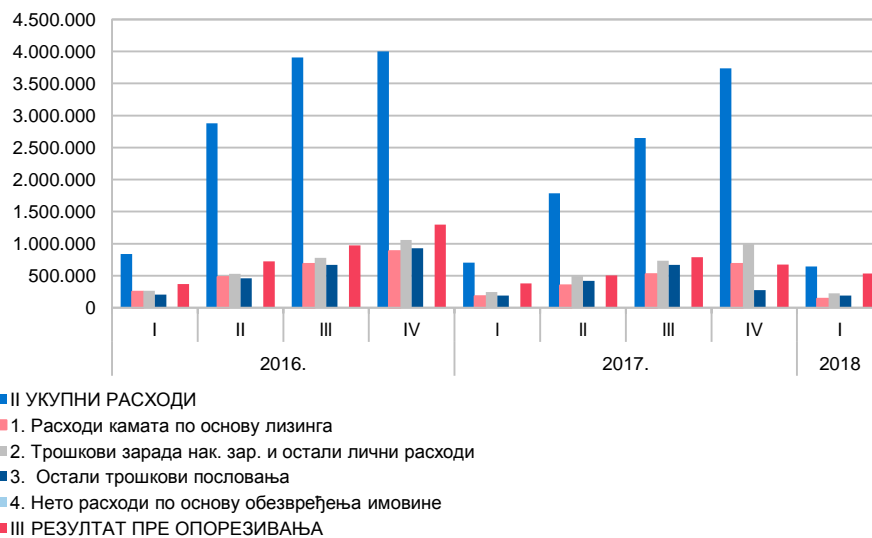


Извор: Народна банка Србије

У структури укупних расхода највеће учешће имали су: трошкови зарада, накнада зарада и остали лични расходи (34,7%), затим остали трошкови пословања (29,5%), расходи камата по основу лизинга (21,3%), трошкови по основу посла финансијског лизинга (6,2%), док трошкови амортизације и резервисања са 4,0% учествују у укупним расходима.

Структура најзначајнијих расхода приказана је у Графикону 3 – Структура расхода.

Графикон 3. Структура расхода



Извор: Народна банка Србије

Упоредни збирни биланс успеха свих давалаца финансијског лизинга у хиљадама динара, на дан 31. марта 2017. године и 31. марта 2018. године, дат је у Табели 6.

Табела 6. Збирни биланс успеха давалаца лизинга
(у 000 RSD)

Ред. број	ПОЗИЦИЈА	31. 3. 2017.	% у укуп. прих.	31. 3. 2018.	% у укуп. прих.	% раста 2017/2018.
ПРИХОДИ И РАСХОДИ ИЗ РЕДОВНОГ ПОСЛОВАЊА						
ПОСЛОВНИ ПРИХОДИ И РАСХОДИ						
1.	Приходи од камата по основу финансијског лизинга	661.681	61,0	644.913	54,6	-2,5
2.	Расходи камата по основу посла финансијског лизинга	180.951	16,7	137.259	11,6	-24,1
3.	Приходи по основу посла финансијског лизинга	148.409	13,7	139.781	11,8	-5,8
4.	Трошкови по основу посла финансијског лизинга	52.915	4,9	39.717	3,4	-24,9
1.	ПОСЛОВНИ РЕЗУЛТАТ	576.224	53,1	607.718	51,5	5,2
ОСТАЛИ ПРИХОДИ И РАСХОДИ						
5.	Нето приходи од осталих камата	15.597	1,4	22.097	1,9	29,4
6.	Нето расходи од осталих камата	0,0	0,0	0,0	0,0	-

Табела 6. **Збирни биланс успеха давалаца лизинга**
(у 000 RSD)

Ред. број	ПОЗИЦИЈА	31. 3. 2017.	% у укуп. прих.	31. 3. 2018.	% у укуп. прих.	% раста 2017/2018.
7.	Нето приходи од курсних разлика и ефеката валутне клаузуле	17.311	1,6	13.835	1,2	-20,1
8.	Нето расходи од курсних разлика и ефеката валутне клаузуле	0	0,0	0	0,0	–
9.	Нето приходи од учешћа у добитку зависних правних лица и заједничких улагања	0	0,0	0	0,0	–
10.	Нето расходи од учешћа у губитку зависних правних лица и заједничких улагања	0	0,0	0	0,0	–
11.	Нето добици по основу продаје и закупа	10.995	1,0	2.843	0,2	-74,1
12.	Нето губици по основу продаје и закупа	0,0	0,0	0,0	0,0	–
13.	Трошкови зарада, накнада зарада и остали лични расходи	244.285	22,5	223.870	19,0	-8,3
14.	Трошкови амортизације и резервисања	21.384	2,0	25.724	2,2	26,9
15.	Остали трошкови пословања	190.224	17,5	190.269	16,1	0,2
16.	Нето добитак од продаје нематеријалних улагања, некретнина, постројења, опреме и осталих средстава	583	0,1	3.683	0,3	84,2
17.	Нето губитак од продаје нематеријалних улагања, некретнина, постројења, опреме и осталих средстава	0	0,0	0	0,0	–
18.	Нето добитак од продаје учешћа у капиталу и хартија од вредности	592	0,0	1.250	0,1	52,6
19.	Нето губитак од продаје учешћа у капиталу и хартија од вредности	0	0,0	0	0,0	–
20.	Нето приходи од умањења обезвређења имовине	175.758	16,2	295.207	25,0	40,5
21.	Нето расходи по основу обезвређења вредности имовине	0	0,0	0	0,0	–
22.	Остали добици и приходи	53.972	5,0	56.751	4,8	4,9
23.	Остали губици и расходи	15.896	1,5	28.208	2,4	-43,6
II.	РЕЗУЛТАТ ИЗ РЕДОВНОГ ПОСЛОВАЊА	378.651	34,9	535.315	45,4	-29,3
24.	НЕТО ДОБИТАК ПОСЛОВАЊА КОЈЕ СЕ ОБУСТАВЉА	0	0,0	0	0,0	–
25.	НЕТО ГУБИТАК ПОСЛОВАЊА КОЈЕ СЕ ОБУСТАВЉА	0	0,0	0	0,0	–
III.	РЕЗУЛТАТ ПРЕ ОПОРЕЗИВАЊА	378.651	34,9	535.315	45,4	-29,3
26.	ПОРЕЗ НА ДОБИТАК					
26.1.	1. Порески расход периода	22.343	2,1	31.668	2,7	29,4
26.2.	2. Одложени порески расходи периода	3.249	0,3	7.911	0,7	–
26.3.	3. Одложени порески приходи периода	44	0,0	69	0,0	–
27.	Исплаћена лична примања послодавцу	0	0,0	0	0,0	–
IV.	НЕТО РЕЗУЛТАТ	353.103	32,6	495.805	42,0	29,4
V.	УКУПНИ ПРИХОДИ И ДОБИЦИ	1.084.306	100,0	1.180.362	100,0	8,1
VI.	УКУПНИ РАСХОДИ И ГУБИЦИ	705.655	65,1	645.047	54,6	-8,6

Извор: Народна банка Србије.

3. Структура пласмана и квалитет активе

3.1. Структура пласмана по основу финансијског лизинга

У првом тромесечју 2018. године, као и годинама уназад, највеће учешће у структури пласмана према примаоцу лизинга (84,3%) чине пласмани по основу финансијског лизинга одобрених привредним друштвима која не припадају финансијском сектору.

Са аспекта предмета лизинга, на крају првог тромесечја 2018. године, највеће учешће у пласманима по основу финансијског лизинга се и даље односи на финансирање теретних возила, минибуса и аутобуса (41,9%), као и на финансирање путничких возила (34,7%). Остали предмети лизинга су као и у претходним периодима заступљени са око или испод 10,0% учешћа.

У секторској структури пласмана по основу финансијског лизинга, у овом тромесечју, најзначајније учешће имали су сектори саобраћаја, складиштења, информисања и комуникација (33,3%). Значајније учешће имао је сектор трговине (16,2%), затим сектор прерађивачке индустрије, рударства и снабдевања водом (14,1%), као и сектор грађевинарства (7,3%).

3.2. Квалитет активе

Потраживања по основу финансијског лизинга на дан 31. марта 2018. године, износила су 65,9 млрд. динара, што у односу на крај 2017. године, када су износила 65,3 млрд. динара, представља повећање од 1,0%.

На крају првог тромесечја 2018. године доспела ненаплаћена бруто потраживања износила су 4,1 млрд. динара, што чини 5,8% бруто потраживања по основу финансијског лизинга. У односу на крај 2017. године, кад су ова потраживања износила 4,5 млрд. динара, уочава се наставак позитивног тренда - ова потраживања бележе смањење. На крају 2016. године ова потраживања су износила 5,8 млрд. динара.

Нето књиговодствена вредност доспелих ненаплаћених потраживања износила је 803,9 мил. динара, тако да је њено учешће у портфолију износило 1,2%. Нето књиговодствена вредност доспелих ненаплаћених потраживања је, у односу на крај претходне, 2017. године, незнатно повећана, док је, у односу на крај 2016. године, кад су ова потраживања износила 951,1 мил. динара, смањена.

У односу на износ капитала сектора финансијског лизинга на дан 31.3.2018. године, нето доспела ненаплаћена потраживања су релативно ниска (8,4%).

На крају првог тромесечја 2018. године, у укупним доспелим ненаплаћеним потраживањима, највећи део се односио на потраживања од чијег је доспећа протекло више од 90 дана. Ова потраживања су, на дан 31.3.2018. године, износила 3,2 млрд. динара. Учешће тих потраживања у укупним бруто потраживањима по основу финансијског лизинга износило је 4,5%. Нето књиговодствена вредност потраживања од чијег је доспећа протекло више од 90

дана у укупном нето износу портфолија учествовала је са 0,2%, као и на крају прошле године (0,2%), док су се у односу на крај 2016. године незнатно смањила (0,6%).

Исправка вредности и доспелих и недоспелих потраживања на дан 31. марта 2018. године износила је 4,1 млрд. динара, а њен удео у укупним бруто потраживањима по основу финансијског лизинга 5,8%, док је на крају претходне године износио (6,7%). У односу на крај 2016. године, када су исправке вредности износиле 6,8 млрд. динара са учешћем од 10,7% у укупним бруто потраживањима, представља знатно смањење.

У току првог тромесечја 2018. године, даваоци финансијског лизинга су имали враћених предмета лизинга у вредности од 67,7 мил. динара, што је, заједно с пренетим стањем из ранијих година, износило 268,1 мил. динара и представља 0,4% портфолија. Од наведене укупне вредности враћених предмета лизинга, даваоци финансијског лизинга су 17,7% поново дали у финансијски лизинг, 23,8% продали, док је 30,6% остало неангажовано. На дан 31. марта 2018. године стање нето књиговодствене вредности враћених предмета лизинга износило је 82,2 мил. динара, што представља 0,1% портфолија.

4. Показатељи пословања

На крају првог тромесечја 2018. године стопа приноса на просечну активу (ROA), у односу на 31.3.2017. године, је повећан са 2,29% на 2,86%, док стопа приноса на просечан капитал (ROE) на крају првог тромесечја 2018. године износи 22,75%, и представља повећање у односу на исто тромесечје 2017. године, када је овај показатељ износио 17,91%.

Нето каматна маржа износи 3,23% (на крају првог тромесечја 2017. године износила је 3,47%). Просечна активна каматна стопа на крају првог тромесечја 2018. године износила је 4,11%, и исказује незнатно смањење у односу на исто тромесечје 2017. године када је износила 4,84%. Просечна пасивна каматна стопа је на крају првог тромесечја 2018. године износила 0,90% (на крају првог тромесечја 2017. године износила је 1,42%).