



**НАРОДНА БАНКА СРБИЈЕ**

**СЕКТОР ЗА КОНТРОЛУ ПОСЛОВАЊА БАНАКА**

**СЕКТОР ФИНАНСИЈСКОГ ЛИЗИНГА У  
СРБИЈИ**

**Извештај за друго тромесечје 2016. године**

СЕПТЕМБАР, 2016. ГОДИНЕ

## Садржај:

<b>1. ОСНОВНИ ПОДАЦИ О СЕКТОРУ ФИНАНСИЈСКОГ ЛИЗИНГА У СРБИЈИ .....</b>	<b>1</b>
1.1. Преглед основних параметара релевантних за сектор финансијског лизинга .....	1
<b>2. БИЛАНСНА СТРУКТУРА .....</b>	<b>4</b>
2.1. Биланс стања .....	4
2.2. Тржишно учешће.....	9
2.3. Биланс успеха .....	11
<b>3. СТРУКТУРА ПЛАСМАНА И КВАЛИТЕТ АКТИВЕ.....</b>	<b>13</b>
3.1. Структура пласмана по основу финансијског лизинга .....	13
3.2. Квалитет активе.....	13
<b>4. ПОКАЗАТЕЉИ ПОСЛОВАЊА .....</b>	<b>14</b>



## 1. Основни подаци о сектору финансијског лизинга у Србији<sup>1</sup>

На крају другог тромесечја 2016. године, у сектору финансијског лизинга Републике Србије, пословало је, као и у претходном периоду, 16 давалаца финансијског лизинга и то:

- |                                     |   |
|-------------------------------------|---|
| 1. CA Leasing Srbija d.o.o. Beograd | 9. Porsche Leasing SCG d.o.o. Beograd       |
| 2. ERB Leasing a.d. Beograd         | 10. Procredit Leasing d.o.o. Beograd        |
| 3. Heta Leasing d.o.o. Beograd      | 11. Raiffeisen Leasing d.o.o. Beograd       |
| 4. Intesa Leasing d.o.o. Beograd    | 12. S-Leasing d.o.o. Beograd                |
| 5. LIPAKS d.o.o. Beograd            | 13. Sogelease Srbija d.o.o. Beograd         |
| 6. NBG Lizing d.o.o. Beograd        | 14. UniCredit Leasing Srbija d.o.o. Beograd |
| 7. NLB Leasing d.o.o. Beograd       | 15. VB Leasing d.o.o. Beograd               |
| 8. Piraeus Leasing d.o.o. Beograd   | 16. Zastava Istrabenz Lizing d.o.o. Beograd |

### 1.1. Преглед основних параметара релевантних за сектор финансијског лизинга

(број запослених, укупна билансна актива, укупан капитал - исказани и према резидентности оснивача давалаца финансијског лизинга и у укупном износу)

Табела 1.Преглед основних параметара		(у хиљадама динара, у %, на дан 30.6.2016. године)					
Власничка структура према националности (резидентности) власника	Број	Актива		Капитал		Запослени	
		Износ	Учешће	Износ	Учешће	Број	Учешће
Даваоци лизинга у 100% или већинском власништву домаћих лица	7	38.633.104	62,6%	4.815.750	56,2%	179	46,4%
Даваоци лизинга у 100% или већинском власништву страних правних лица	8	15.746.320	25,5%	3.310.511	38,6%	134	34,7%
Даваоци финансијског лизинга у власништву домаће банке са страним капиталом и страног правног лица (са по 50% учешћа у капиталу)	1	7.325.267	11,9%	449.650	5,2%	73	18,9%
<b>Укупно</b>	<b>16</b>	<b>61.704.691</b>	<b>100,0%</b>	<b>8.575.911</b>	<b>100,0%</b>	<b>386</b>	<b>100,0%</b>

Извор: Народна банка Србије

<sup>1</sup> Сви подаци у Извештају дати су на основу извештаја које су даваоци финансијског лизинга доставили Народној банци Србије, за друго тромесечје 2016. године, сагласно прописима и чија исправност није била предмет непосредног надзора Народне банке Србије.

**Власничка структура** давалаца финансијског лизинга, према критеријуму резидентности оснивача је, као и претходног тромесечја, остала непромењена. Наиме, као што је приказано у Табели бр.1. - Преглед основних параметара, укупно осам давалаца финансијског лизинга је у 100% или већинском власништву страних правних лица, у 100% или већинском власништву домаћих лица је седам давалаца финансијског лизинга (од чега шест у власништву домаћих банака са страним капиталом), док је у власништву домаће банке са страним капиталом и страног правног лица, са по 50% учешћа у капиталу, један давалац финансијског лизинга.

Спецификација давалаца финансијског лизинга са процентом учешћа власника у капиталу даваоца лизинга приказана је у Табели бр. 2.

Р. бр.	Давалац финансијског лизинга	Власник	% власништва
1.	CA Leasing Srbija d.o.o. Beograd	Credit Agricole Banka Srbija a.d. Novi Sad	100
		EFG New Europe Holding b.v, Amsterdam, Холандија	48,63
2.	ERB Leasing a.d. Beograd	EFG Eurobank Ergasias s.a, Athens, Грчка	25,81
		Eurobank a.d. Beograd	25,56
3.	Heta Leasing d.o.o. Beograd	НЕТА Asset Resolution GmbH, Klagenfurt, Аустрија	100
4.	Intesa Leasing d.o.o. Beograd	Banca Intesa a.d. Beograd	100
5.	LIPAKS d.o.o. Beograd	Мирко Жежељ	48,19
		Зоран Танасић	48,19
		Сандра Џодић	3,11
		Милорад Милић	0,51
6.	NBG Lizing d.o.o. Beograd	National bank of Greece s.a. Athens, Грчка	100
7.	NLB Leasing d.o.o. Beograd	Nova Ljubljanska banka d.d. Ljubljana, Словенија	100
8.	Piraeus Leasing d.o.o. Beograd	Piraeus Bank s.a. Athens, Грчка	51,00
		Piraeus Bank a.d. Beograd	49,00
9.	Porsche Leasing SCG d.o.o. Beograd	Porsche Bank AG, Salzburg, Аустрија	100
10.	Procredit Leasing d.o.o. Beograd	ProCredit Bank a.d Beograd	100
11.	Raiffeisen Leasing d.o.o. Beograd	Raiffeisen banka a.d . Београд	50
		Raiffeisenbank – Leasing International GmbH, Vienna, Аустрија	50
12.	S-Leasing d.o.o. Beograd	Steiermarkische Bank und Sparkassen Aktiengesellschaft, Graz, Аустрија	25
		Erste Bank a.d. Novi Sad	75
13.	Sogelease Srbija d.o.o. Beograd	Societe Generale Bank Srbija a.d Beograd	100
14.	UniCredit Leasing Srbija d.o.o. Beograd	UniCredit bank Srbija a.d Beograd	100

Р. бр.	Давалац финансијског лизинга	Власник	% власништва
15.	VB Leasing d.o.o. Beograd	VB-Leasing International Holding GmbH, Vienna, Аустрија	100
16.	Zastava Istrabenz Lizing d.o.o. Beograd	Istrabenz D.D. Koper, Словенија	95,2
		Група Застава возила а.д Крагујевац – у реструктурирању	4,8

Извор: Народна банка Србије.

Класификација давалаца финансијског лизинга према критеријуму секторске припадности (банкарски/небанкарски сектор) њихових оснивача је остала непромењена од почетка функционисања уређеног тржишта финансијског лизинга у Републици. Тако су оснивачи 14 давалаца финансијског лизинга - банке, чланице банкарских група или друге финансијске институције, док су само два даваоца финансијског лизинга у већинском власништву лица која не припадају банкарском сектору.

**Број запослених** у сектору финансијског лизинга на крају овог тромесечја износио је 386, што је за 21 мање у односу на крај првог тромесечја. Код три даваоца финансијског лизинга број запослених се повећао у односу на претходно тромесечје, док је код једног даваоца смањен број запослених за 24.

У смислу изнетих податка о смањењу броја запослених, не може се говорити о постојању тренда смањења овог броја на нивоу сектора финансијског лизинга, јер тај број не зависи од специфичности интегралног тржишта финансијског лизинга, већ од финансијског стања и пословне политике појединачних давалаца финансијског лизинга.

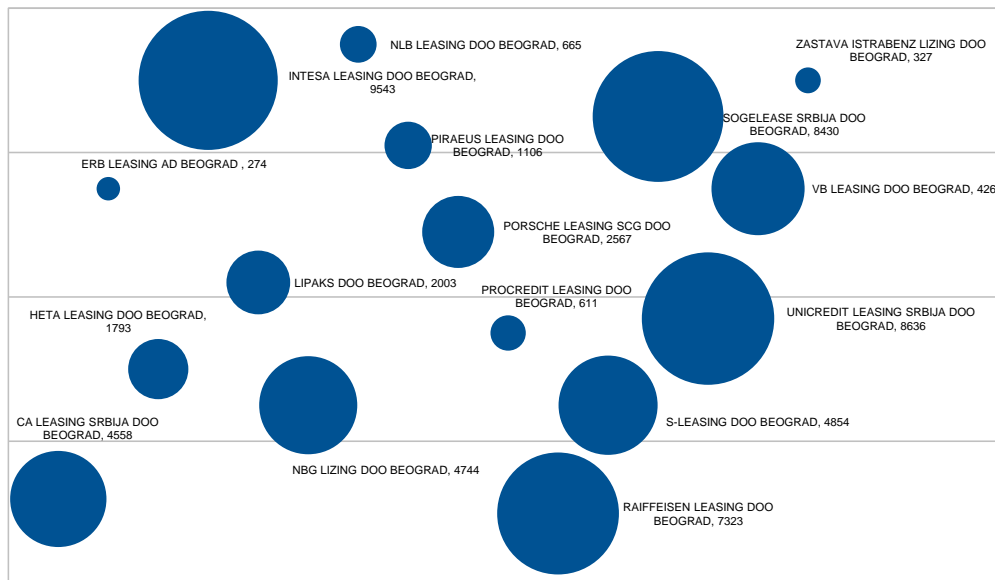
**Укупна билансна актива** сектора финансијског лизинга износила је 61,7 млрд дин. (повећана је за 3,4% у односу на крај претходног тромесечја).

**Укупан капитал** износио је 8,6 млрд дин. (повећан је за 5,5% у односу на крај претходног тромесечја).

Интересантно је напоменути да четири даваоца финансијског лизинга, према својој укупној билансној активи, заузимају чак 55,1% тржишта финансијског лизинга, док, с друге стране, четири даваоца финансијског лизинга имају појединачно учешће мање од 10,0%, а преосталих осам давалаца финансијског лизинга имају појединачно учешће мање од 5,0% на овом тржишту.

Све податке о висини учешћа на тржишту финансијског лизинга земље, и по критеријуму укупне билансне активе и по критеријуму потраживања по основу финансијског лизинга (портфолио) се налазе у делу који се односи на Биланс стања.

Графикон 1 - Билансне суме давалаца финансијског лизинга  
(на дан 30.06.2016. године у млн RSD)



Извор: Народна банка Србије

**Нето резултат пословања** на крају другог тромесечја 2016. године износио је 668,2 мил. динара. Такође, важно је истаћи да је од укупно 16 давалаца финансијског лизинга, само један давалац имао негативан нето резултат.

Три даваоца финансијског лизинга („Intesa Leasing d.o.o.Beograd“, „NBG Lizing d.o.o.Beograd“ и „CA Leasing d.o.o.Beograd“) добила су претходну сагласност Народне банке Србије за обављање послова заступања у осигурању, мада се учешће прихода по основу обављања ових послова не може сматрати значајном ставком у њиховим укупним приходима.

## 2. Билансна структура

### 2.1. Биланс стања

Укупна билансна актива свих давалаца финансијског лизинга је на дан 30. јуна 2016. године износила 61,7 млрд. динара, што у односу на крај другог тромесечја 2015. године представља повећање од 8,6%.

Иначе, у укупној билансној активи давалаца финансијског лизинга најзначајније учешће (88,8%) имала су потраживања по основу финансијског лизинга. Ова потраживања у апсолутном износу износила су 54,8 млрд. динара, и у поређењу са другим тромесечјем 2015. године, бележе раст чак од 9,8%.

У другом тромесечју 2016. године, у односу на друго тромесечје 2015. године, у оквиру сталне имовине, значајно су повећана улагања у дугорочна финансијска средства - више од четрдесет девет пута, што је резултат, како чињенице да даваоци финансијског лизинга у већој мери купују дугорочне хартије од вредности чији је емитент Република Србија, тако и чињенице да ликвидна средства, још неангажована за куповину предмета лизинга орочавају у банкама у циљу смањења ризика пословања.

Обртна имовина давалаца финансијског лизинга се на дан 30.6.2016. године, у односу на 30.6.2015.године, смањила за 9,8%, при чему је интересантно напоменути да је на ово смањење највише утицало смањење краткорочних финансијских средстава, упркос томе што су се готовина и готовински еквивалтни повећали за 66,7%. Значајно повећања готовине и готовинских еквивалената, у односу на друго тромесечје 2015. године, је резултат превремене отплате предмета финансијског лизинга, а до које је дошло делом и због тога што су примаоци лизинга, средствима из повољнијих извора -банкарски кредити (нижа каматна стопа ) финансирани превремену отплату обавеза из уговора о лизингу. Такође, на ово значајно повећање готовине и готовинских еквивалената, утицала је чињеница да су средства која су даваоци финансијског лизинга обезбедили за куповину предмета лизинга остала неангажована, јер план пословања, у погледу износа будућих пласмана, није остварен.

Капитал свих давалаца финансијског лизинга, на крају другог тромесечја 2016. године, износио је 8,6 млрд. динара са учешћем од 13,9% у укупној билансној пасиви. Овај укупан капитал се повећао за 9,7% у односу на 31.12.2015. године, односно за 21,6% у односу на 30.6.2015. године. Имајући у виду наведено, може се констатовати да капитал сектора финансијског лизинга константно бележи раст у последњих годину дана, што је резултат повећања добитка и уплата оснивача по основу повећања основног капитала.

У укупној билансној пасиви давалаца финансијског лизинга, на дан 30. јуна 2016. године, највеће учешће имале су дугорочне обавезе 76,9%, у оквиру којих доминантно место заузимају обавезе по дугорочним кредитима добијеним од иностраних поверилаца (њихово учешће у укупној пасиви износи 66,6%). Иначе, инострани повериоци давалаца финансијског лизинга су најчешће оснивачи или правна лица која послују у оквиру исте банкарске групе.

Укупне дугорочне обавезе су на дан 30.6.2016. године биле мање за 0,5% у поређењу са 31.12.2015. године, док је у поређењу са истим датумом укупно задужење по дугорочним кредитима из иностранства смањено за 1,4%.

У односу на 30.6.2015. године, износ укупних дугорочних обавеза бележи раст од 2,9%, док у оквиру ових обавеза према иностраним повериоцима бележе смањење (3,2%).

Дугорочни кредити у земљи су, на крају другог тромесечја 2016. године, у укупној билансној пасиви учествовали са 10,3%. Ови кредити су смањени за 5,7%, у односу на 31.12.2015. године, али су у односу на 30.6.2015. године знатно повећани и то за 73,5%. Ово повећање је резултат нових пословних политика банкарских група, у оквиру којих послују даваоци финансијског лизинга и домаће банке - повериоци тих давалаца финансијског лизинга. У складу са тим политикама, домаће банке са већинским страним капиталом стимулисане су да финансирају друге финансијске институције у оквиру исте банкарске групе.

Учешће краткорочних обавеза у укупној билансној пасиви се, на дан 30. јуна 2016. године, повећало у односу на крај 2015. године, са 6,5% на 7,9%. У структури краткорочних обавеза највећи део се односи на краткорочне кредите у земљи (6,3%). Укупне краткорочне обавезе су на дан 30.6.2016. године износиле 4,9 млрд. динара, што представљају повећање од 25,4%, у односу на 31.12.2015. године.

Највећи део билансне активе давалаца финансијског лизинга са аспекта валутне индексације, односио се на потраживања индексираних валутном клаузулом (89,0%), док се највећи део билансне пасиве давалаца финансијског



лизинга односио на обавезе у иностраној валути (67,0%), што кореспондира са структуром дуговања имајући у виду резидентност поверилаца.

Упоредни биланс стања давалаца финансијског лизинга у хиљадама динара, на дан 31. децембра 2015. године и 30. јуна 2016. године, дат је у Табели 3.

Табела 3 – Упоредни биланс стања давалаца финансијског лизинга (у 000 RSD)						
Редни број	ПОЗИЦИЈА	31.12.2015.		30.6.2016.		% раста
		Износ	%	износ	%	30.6.16/ 31.12.15.
<b>АКТИВА</b>		<b>60.264.317</b>	<b>100,0</b>	<b>61.704.691</b>	<b>100,0</b>	<b>2,4</b>
<b>1</b>	<b>СТАЛНА ИМОВИНА</b>	<b>53.817.834</b>	<b>89,3</b>	<b>55.860.932</b>	<b>90,5</b>	<b>3,8</b>
1.1	Некретнине, постројења и опрема	303.135	0,5	228.534	0,4	-24,6
1.2	Потраживања по основу финансијског лизинга	52.685.057	87,4	54.808.969	88,8	4,0
1.3	Дугорочна финансијска средства	758.561	1,3	770.244	1,2	1,5
1.4	Остала стална имовина	71.081	0,1	53.185	0,1	-25,2
<b>2</b>	<b>ОБРТНА ИМОВИНА</b>	<b>6.446.483</b>	<b>10,7</b>	<b>5.843.759</b>	<b>9,5</b>	<b>-9,3</b>
2.1	Готовина и готовински еквиваленти	3.200.398	5,3	2.435.120	3,9	-23,9
2.2	Краткорочна потраживања из финансијског лизинга	239.971	0,4	240.977	0,4	0,4
2.3	Краткорочна финансијска средства	1.859.582	3,1	1.722.077	2,8	-7,4
2.4	Остала краткорочна потраживања	280.023	0,5	303.460	0,5	8,4
2.5	Остала обртна имовина и одложена пореска средства	866.509	1,4	1.142.125	1,9	31,8
<b>ПАСИВА</b>		<b>60.264.317</b>	<b>100,0</b>	<b>61.704.691</b>	<b>100,0</b>	<b>2,4</b>
<b>1</b>	<b>КАПИТАЛ</b>	<b>7.818.604</b>	<b>13,0</b>	<b>8.575.911</b>	<b>13,9</b>	<b>9,7</b>
1.1	Основни капитал	6.779.987	11,3	6.990.787	11,3	3,1
1.2	Резерве	40.151	0,1	40.151	0,1	0,0
1.3	Ревалоризационе резерве	336	0,0	336	0,0	0,0
1.4	Нето нереализовани добици / губици	4.506	0,0	6.718	0,0	49,1
1.5	Нераспоређена добит	3.399.421	5,6	3.877.105	6,3	14,1
1.6	Губитак	2.405.797	4,0	2.339.186	3,8	-2,8
1.7	Стечене сопствене акције и сопствени удели	0	0,0	0	0,0	-

Табела 3 – Упоредни биланс стања давалаца финансијског лизинга (у 000 RSD)						
Редни број	ПОЗИЦИЈА	31.12.2015.		30.6.2016.		% раста
		Износ	%	износ	%	30.6.16/ 31.12.15.
<b>2</b>	<b>ДУГОРОЧНА РЕЗЕРВИСАЊА И ОБАВЕЗЕ</b>	<b>48.538.893</b>	<b>80,5</b>	<b>48.228.827</b>	<b>78,2</b>	<b>-0,6</b>
2.1	Дугорочна резервисања	848.477	1,4	792.634	1,3	-6,6
2.2	Дугорочне обавезе	47.690.416	79,1	47.436.193	76,9	-0,5
2.2.1	<i>Дугорочни кредити у земљи</i>	5.991.047	9,9	6.332.702	10,3	5,7
2.2.2	<i>Дугорочни кредити у иностранству</i>	41.671.395	69,1	41.075.130	66,6	-1,4
2.2.3	<i>Остале дугорочне обавезе</i>	27.974	0,0	28.361	0,0	1,4
<b>3</b>	<b>КРАТКОРОЧНЕ ОБАВЕЗЕ</b>	<b>3.906.820</b>	<b>6,5</b>	<b>4.899.953</b>	<b>7,9</b>	<b>25,4</b>
3.1	Краткорочне финансијске обавезе	2.731.720	4,5	3.945.738	6,4	44,4
3.1.1	<i>Краткорочни кредити у земљи</i>	2.677.626	4,4	3.863.538	6,3	44,3
3.1.2	<i>Краткорочни кредити у иностранству</i>	0	0,0	0	0,0	-
3.1.3	<i>Обавезе по основу камата и осталих трошкова финансирања</i>	54.094	0,1	82.200	0,1	52,0
3.2	Обавезе из финансијског лизинга	470.809	0,8	338.372	0,5	-28,1
3.3	Остале обавезе и одложене пореске обавезе	704.291	1,2	615.843	1,0	-12,6

Извор: Народна банка Србије

Упоредни биланс стања давалаца финансијског лизинга у хиљадама динара, на дан 30. јуна 2015. године и 30. јуна 2016. године, дат је у Табели 4.

Табела 4 – Упоредни биланс стања давалаца финансијског лизинга (у 000 RSD)						
Редни број	ПОЗИЦИЈА	30.6.2015.		30.6.2016.		% раста
		Износ	%	износ	%	30.6.16/ 30.6.15.
	<b>АКТИВА</b>	<b>56.827.472</b>	<b>100,0</b>	<b>61.704.691</b>	<b>100,0</b>	<b>8,6</b>
<b>1</b>	<b>СТАЛНА ИМОВИНА</b>	<b>50.351.024</b>	<b>88,6</b>	<b>55.860.932</b>	<b>90,5</b>	<b>10,9</b>
1.1	Некретнине, постројења и опрема	320.398	0,6	228.534	0,4	-28,7
1.2	Потраживања по основу финансијског лизинга	49.924.617	87,9	54.808.969	88,8	9,8
1.3	Дугорочна финансијска средства	15.426	0,0	770.244	1,2	4.893,15
1.4	Остала стална имовина	90.583	0,2	53.185	0,1	-41,3
<b>2</b>	<b>ОБРТНА ИМОВИНА</b>	<b>6.476.448</b>	<b>11,4</b>	<b>5.843.759</b>	<b>9,5</b>	<b>-9,8</b>

Табела 4 – Упоредни биланс стања давалаца финансијског лизинга (у 000 RSD)						
Редни број	ПОЗИЦИЈА	30.6.2015.		30.6.2016.		% раста
		Износ	%	износ	%	30.6.16/ 30.6.15.
2.1	Готовина и готовински еквиваленти	1.460.410	2,6	2.435.120	3,9	66,7
2.2	Краткорочна потраживања из финансијског лизинга	353.143	0,6	240.977	0,4	-31,8
2.3	Краткорочна финансијска средства	3.473.898	6,1	1.722.077	2,8	-50,4
2.4	Остала краткорочна потраживања	324.356	0,6	303.460	0,5	-6,4
2.5	Остала обртна имовина и одложена пореска средства	846.641	1,5	1.142.125	1,9	34,9
<b>ПАСИВА</b>		<b>56.827.472</b>	<b>100,0</b>	<b>61.704.691</b>	<b>100,0</b>	<b>8,6</b>
<b>1</b>	<b>КАПИТАЛ</b>	<b>7.052.156</b>	<b>12,4</b>	<b>8.575.911</b>	<b>13,9</b>	<b>21,6</b>
1.1	Основни капитал	6.037.768	10,6	6.990.787	11,3	15,8
1.2	Резерве	40.052	0,1	40.151	0,1	0,2
1.3	Ревалоризационе резерве	36	0,0	336	0,0	833,3
1.4	Нето нереализовани добици / губици	6.015	0,0	6.718	0,0	11,7
1.5	Нераспоређена добит	3.255.437	5,7	3.877.105	6,3	19,1
1.6	Губитак	2.287.152	4,0	2.339.186	3,8	2,3
1.7	Стечене сопствене акције и сопствени удели	0	0,0	0	0,0	
<b>2</b>	<b>ДУГОРОЧНА РЕЗЕРВИСАЊА И ОБАВЕЗЕ</b>	<b>46.801.283</b>	<b>82,4</b>	<b>48.228.827</b>	<b>78,2</b>	<b>3,0</b>
2.1	Дугорочна резервисања	687.461	1,2	792.634	1,3	15,3
2.2	Дугорочне обавезе	46.113.822	81,1	47.436.193	76,9	2,9
2.2.1	<i>Дугорочни кредити у земљи</i>	3.650.349	6,4	6.332.702	10,3	73,5
2.2.2	<i>Дугорочни кредити у иностранству</i>	42.439.352	74,7	41.075.130	66,6	-3,2
2.2.3	<i>Остале дугорочне обавезе</i>	24.121	0,0	28.361	0,0	17,6
<b>3</b>	<b>КРАТКОРОЧНЕ ОБАВЕЗЕ</b>	<b>2.974.033</b>	<b>5,2</b>	<b>4.899.953</b>	<b>7,9</b>	<b>64,8</b>
3.1	Краткорочне финансијске обавезе	2.084.158	3,7	3.945.738	6,4	89,3
3.1.1	<i>Краткорочни кредити у земљи</i>	2.026.733	3,6	3.863.538	6,3	90,6
3.1.2	<i>Краткорочни кредити у иностранству</i>	0	0,0	0	0,0	0,0
3.1.3	<i>Обавезе по основу камата и осталих трошкова финансирања</i>	57.425	0,1	82.200	0,1	43,1
3.2	Обавезе из финансијског лизинга	271.093	0,5	338.372	0,5	24,8
3.3	Остале обавезе и одложене пореске обавезе	618.782	1,1	615.843	1,0	0,5

Извор: Народна банка Србије

## 2.2. Тржишно учешће

За потребе праћења структуре тржишта финансијског лизинга и степена конкуренције између давалаца финансијског лизинга, поред појединачног и укупног тржишног учешћа према висини билансне активе, извршен је и обрачун *Herfindahl–Hirschman*-овог индекса. Такође, на основу појединачног тржишног учешћа према висини потраживања по основу финансијског лизинга (портфолија), утврђен је и ранг према овом критеријуму.

Табела 5 – Тржишно учешће давалаца финансијског лизинга према билансној активи						
Ранг	Давалац лизинга	Билансна актива (у 000 RSD)	Учешће	Давалац лизинга	Билансна актива (у000 RSD)	Учешће
1.	Intesa Leasing d.o.o. Beograd	9.542.672	15,5%	9. Porsche Leasing SCG d.o.o. Beograd	2.566.759	4,2%
2.	UniCredit Leasing d.o.o. Beograd	8.635.567	14,0%	10. Lipaks Leasing d.o.o. Beograd	2.003.182	3,2%
3.	Sogelease Srbija d.o.o. Beograd	8.430.130	13,7%	11. Heta Leasing d.o.o. Beograd	1.793.045	2,9%
4.	Raiffeisen Leasing d.o.o. Beograd	7.323.264	11,9%	12. Piraeus Leasing d.o.o. Beograd	1.106.341	1,8%
5.	S-Leasing d.o.o. Beograd	4.853.944	7,9%	13. NLB Leasing d.o.o. Beograd	664.717	1,1%
6.	NBG Lizing d.o.o. Beograd	4.744.280	7,7%	14. Procredit Leasing d.o.o. Beograd	611.299	1,0%
7.	CA Leasing Srbija d.o.o. Beograd	4.558.310	7,4%	15. Zastava Istrabenz Lizing d.o.o. Beograd	327.453	0,5%
8.	VB Leasing d.o.o. Beograd	4.269.411	6,9%	16. ERB Leasing a.d.Beograd	274.314	0,4%
<b>УКУПНО</b>		<b>61.704.691</b>	<b>100,0%</b>			

Извор: Народна банка Србије.

У односу на крај претходне године, тржиште финансијског лизинга се незнатно променило. Прва четири даваоца, која иначе заузимају више од половине тржишта финансијског лизинга, су се и даље одржала на својим позицијама, док значајније промене учешћа на тржишту финансијског лизинга, према билансној активи, остварили су следећи даваоци финансијског лизинга:

- VB Leasing d.o.o.Beograd који се са 5. места на крају 2015. године, померио на 8. место и
- Heta Leasing d.o.o.Beograd који се са 9. места, на крају 2015. године, померио на 11. место.

Табела 6 – Тржишно учешће давалаца финансијског лизинга према потраживањима по основу финансијског лизинга (портфолио)

Ранг	Давалац лизинга	Портфолио (у 000 RSD)	Учешће	Давалац лизинга	Портфолио (у000 RSD)	Учешће
1.	Sogelease Srbija d.o.o. Beograd	8.307.412	15,2%	9. Porsche Leasing SCG d.o.o. Beograd	2.483.811	4,5%
2.	Intesa Leasing d.o.o. Beograd	7.874.614	14,4%	10. Heta Leasing d.o.o. Beograd	1.538.955	2,8%
3.	UniCredit Leasing d.o.o. Beograd	7.334.974	13,4%	11. Lipaks Leasing d.o.o. Beograd	1.164.091	2,1%
4.	Raiffeisen Leasing d.o.o. Beograd	6.975.032	12,7%	12. Piraeus Leasing d.o.o. Beograd	818.811	1,5%
5.	S-Leasing d.o.o. Beograd	4.561.790	8,3%	13. Procredit Leasing d.o.o. Beograd	343.251	0,6%
6.	NBG Lizing d.o.o. Beograd	4.464.515	8,1%	14. Zastava Istrabenz Lizing d.o.o. Beograd	251.827	0,5%
7.	CA Leasing Srbija d.o.o. Beograd	4.345.773	7,9%	15. NLB Leasing d.o.o. Beograd	154.865	0,3%
8.	VB Leasing d.o.o. Beograd	4.109.997	7,5%	16. ERB Leasing a.d.Beograd	79.251	0,1%
<b>УКУПНО</b>		<b>54.808.969</b>	<b>100,0%</b>			

Извор: Народна банка Србије.

Такође, тржишно учешће давалаца финансијског лизинга према портфолиу се незнатно променило и то:

- Sogelease Srbija d.o.o.Beograd се са 3. места померио на 1. место, док се
- UniCredit d.o.o.Beograd са 1. места померио на 3. место и
- VB Leasing d.o.o.Beograd са 5. места на 8. место.

Према *Herfindahl–Hirschman*-овом индексу, који је на дан 30. јуна 2016. године износио 1.028,1 тржиште финансијског лизинга спада у категорију тржишта са умереном концентрацијом.

### 2.3. Биланс успеха

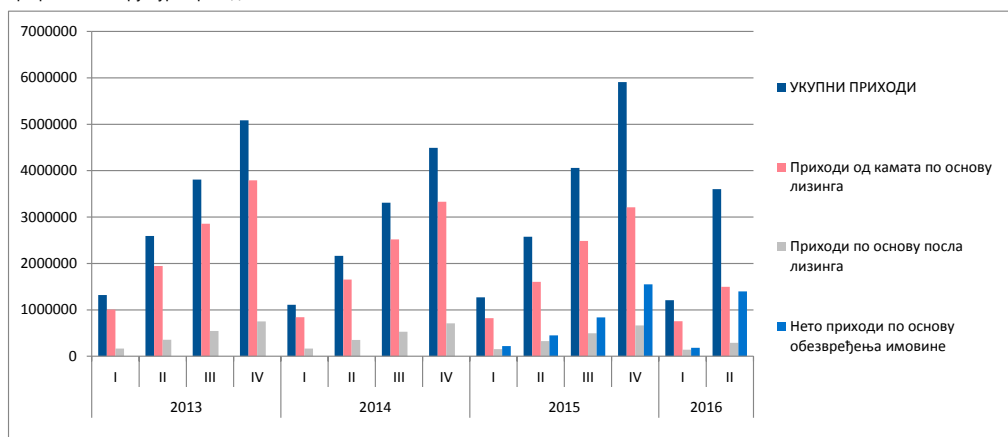
Укупан резултат пре опорезивања на нивоу сектора финансијског лизинга на дан 30.6.2016. године је био позитиван и износио је 723,1 мил. динара. Од укупног броја давалаца финансијског лизинга, само је један забележио негативан резултат пре опорезивања (у износу од 232 хиљаде динара), док су сви остали даваоци финансијског лизинга остварили позитиван резултат пре опорезивања.

У поређењу са другим тромесечјем претходне године (30.6.2015. године резултат пре опорезивања је износио 171,4 мил. динара), позитиван резултат сектора финансијског лизинга на дан 30.6.2016. године је вишеструко већи, што се објашњава већим приходима и добицима, првенствено приходима од умањења обезвређења имовине, као и приходима од курсних разлика. На дан 30.6.2016. године сектор финансијског лизинга бележи приходе од курсних разлика, док је на исти дан претходне године бележио знатне расходе, управо по основу курсних разлика (72,1 мил. динара), што је заправо и највише утицало на смањење укупних расхода и губитака. Укупни приходи и добици су на дан 30.6.2016. године, у односу на 30.6.2015. године повећани за 39,9%, а укупни расходи и губици за 19,8%.

Најзначајнија категорија прихода давалаца финансијског лизинга били су приходи од камата по основу финансијског лизинга (као основни приходи давалаца финансијског лизинга), чије је учешће на дан 30.6.2016. године у укупним приходима износило 41,6%, што показује незнатно смањење у односу на исто тромесечје 2015. године када учешће ових прихода у укупним приходима износило 62,3%. Нето приходи од умањења обезвређења имовине су у структури укупних прихода учествовали са 38,8%, приходи по основу посла финансијског лизинга (нпр. приходи у вези са реализацијом основног посла) са 8,0%, остали добици и приходи (приходи од премија, субвенција, дотација, донација, приходи од укидања дугорочних резервисања итд) са 5,5%, док су нето приходи од курсних разлика и ефеката валутне клаузуле учествовали са 1,7%. Што се тиче осталих категорија прихода, њихово учешће у структури укупних прихода није значајније промењено.

Структура најзначајнијих прихода приказан је у Графикону 2 – Структура прихода.

Графикон 2 - Структура прихода

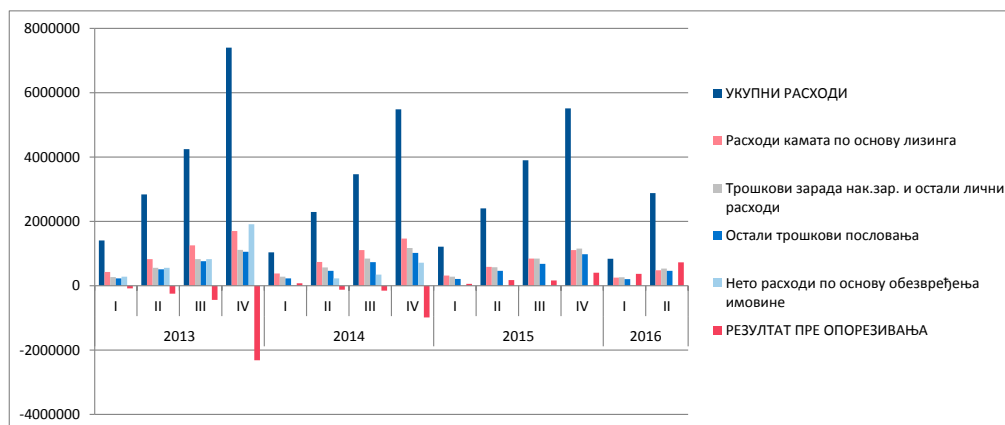


Извор: Народна банка Србије

У структури укупних расхода највеће учешће имали су: трошкови зарада, накнада зарада и остали лични расходи 18,4%. Следећи, по висини учешћа у укупним расходима су расходи камата по основу лизинга 16,6%. Трошкови по основу посла финансијског лизинга чине 3,8% укупних расхода, док најмање учешће у укупним расходима чине трошкови амортизације и резервисања са 2,2%.

Структура најзначајнијих расхода приказана је у Графикону 3 – Структура расхода.

Графикон 3 - Структура расхода



Извор: Народна банка Србије

### 3. Структура пласмана и квалитет активе

#### 3.1. Структура пласмана по основу финансијског лизинга

У другом тромесечју 2016. године, као и годинама уназад, највећи део структуре пласмана према примаоцу лизинга (84,2%) чине пласмани по основу финансијског лизинга одобрених привредним друштвима која не припадају финансијском сектору.

Са аспекта предмета лизинга, на крају другог тромесечја 2016. године, највеће учешће у пласманима по основу финансијског лизинга се и даље односи на финансирање теретних возила, минибуса и аутобуса (37,7%), као и на финансирање путничких возила (30,8%). Остали предмети лизинга су као и у претходним периодима заступљени са око или испод 10,0% учешћа.

У секторској структури пласмана по основу финансијског лизинга, у овом тромесечју, најзначајније учешће имали су сектори саобраћаја, складиштења, информисања и комуникација (36,2%). Значајније учешће имао је сектор трговине (15,8%), као и сектор прерађивачке индустрије, рударства и снабдевања водом (13,1%).

#### 3.2. Квалитет активе

Потраживања по основу финансијског лизинга (портфолио), на дан 30. јуна 2016. године, износила су 54,8 млрд. динара, што у односу на крај 2015. године, када су износила 52,7 млрд. динара, представља повећање од 4,0%. У односу на 30. јун 2015. године портфолио за тржиште финансијског лизинга показује повећање од 9,8%.

На крају другог тромесечја доспела ненаплаћена бруто потраживања износила су 6,3 млрд. динара, што чини 9,9% бруто потраживања по основу финансијског

лизинга (11,9% на крају 2015. године). Нето књиговодствена вредност доспелих ненаплаћених потраживања износила је 1,1 млрд. динара, тако да је њено учешће у портфолију износило 2,0%, што представља смањење у односу на крај 2015. године (2,9%), као и у односу на крај другог тромесечја 2015. године. У односу на износ капитала сектора финансијског лизинга на дан 30.06.2016. године, нето доспела ненаплаћена потраживања су релативно ниска (12,4%).

На крају другог тромесечја 2016. године, у укупним доспелим ненаплаћеним потраживањима, највећи део односио се на потраживања од чијег је доспећа протекло више од 90 дана. Ова потраживања су, на дан 30.06.2016. године, износила 5,0 млрд. динара. Учешће тих потраживања у укупним бруто потраживањима по основу финансијског лизинга на дан 30.06.2016. године износио је 8,0% (на крају 2015. године износило је 10,0%, а на крају другог тромесечја 2015. године износило је 12,8%). Нето књиговодствена вредност потраживања од чијег је доспећа протекло више од 90 дана у укупном нето износу портфолија учествовала је са 0,8%, што указује на незнатне промене у односу на крај 2015. године (када је учешће износило 1,4%), као и у односу на учешће на дан 30.06.2015. године (такође износило 1,4%).

Исправка вредности и доспелих и недоспелих потраживања на дан 30. јуна 2016. године износила је 8,6 млрд. динара, а њен удео у укупним бруто потраживањима по основу финансијског лизинга 13,5%, што представља смањење у поређењу с крајем 2015. године (15,5%), као и у односу на друго тромесечје 2015. године, када су ова потраживања износила 11,8 млрд. динара са учешћем од 19,1% у укупним бруто потраживањима.

#### 4. Показатељи пословања

На крају другог тромесечја 2016. године забележен је раст приноса на просечну активу (ROA) и приноса на просечан капитал (ROE) у односу на крај 2015. године, као и у односу на крај другог тромесечја исте године. Показатељ ROA је у односу на 31.12.2015. године повећан са 0,64% на 2,37%, док је раст овог показатеља уочљивији још више у односу на 30.6.2015. године (последњег дана другог тромесечја 2015. године износио је 0,56%). Такође, стопа приноса на укупан капитал (ROE), такође, прати тренд раста и на крају другог тромесечја 2016. године износи 17,64%, што је значајна разлика у односу на крај 2015. године када је овај показатељ износио 5,39% (4,87% на крају другог тромесечја 2015. године).

Нето каматна маржа је приближно остала иста као и на крају 2015. године (3,98%) и износила је 3,87%. Просечна активна каматна стопа се незнатно смањила на крају другог тромесечја 2016. године и износила је 5,79% (6,17% на крају 2015.године), као и пасивна каматна стопа која је на крају другог тромесечја 2016. године износила 2,03% (2,22% на крају 2015. године). Нешто већи пад просечне активне каматне стопе (који је требало да финансијски лизинг учини атрактивнијим за потенцијалне примаоце) од пада просечне пасивне каматне стопе је довео до незнатног пада нето каматне марже на крају другог тромесечја 2016. године у односу на крај 2015. године.