



НАРОДНА БАНКА СРБИЈЕ
СЕКТОР ЗА КОНТРОЛУ ПОСЛОВАЊА БАНАКА

**СЕКТОР ФИНАНСИЈСКОГ ЛИЗИНГА
У СРБИЈИ**

Извештај за треће тромесечје 2016. године

Децембар, 2016. године

Садржај:

1. Основни подаци о сектору финансијског лизинга у Србији	2
1.1. Преглед основних параметара релевантних за сектор финансијског лизинга	2
2. Билансна структура	5
2.1. Биланс стања	5
2.2. Тржишно учешће	8
2.3. Биланс успеха	10
3. Структура пласмана и квалитет активе	14
3.1. Структура пласмана по основу финансијског лизинга	14
3.2. Квалитет активе	14
4. Показатељи пословања	15

1. Основни подаци о сектору финансијског лизинга у Србији¹

На крају трећег тромесечја 2016. године, у сектору финансијског лизинга Републике Србије, пословало је, као и у претходном периоду, 16 давалаца финансијског лизинга и то:

- | | |
|-------------------------------------|---|
| 1. CA Leasing Srbija d.o.o. Beograd | 9. Porsche Leasing SCG d.o.o. Beograd |
| 2. ERB Leasing a.d. Beograd | 10. Procredit Leasing d.o.o. Beograd |
| 3. Heta Leasing d.o.o. Beograd | 11. Raiffeisen Leasing d.o.o. Beograd |
| 4. Intesa Leasing d.o.o. Beograd | 12. S-Leasing d.o.o. Beograd |
| 5. LIPAKS d.o.o. Beograd | 13. Sogelease Srbija d.o.o. Beograd |
| 6. NBG Lizing d.o.o. Beograd | 14. UniCredit Leasing Srbija d.o.o. Beograd |
| 7. NLB Leasing d.o.o. Beograd | 15. VB Leasing d.o.o. Beograd |
| 8. Piraeus Leasing d.o.o. Beograd | 16. Zastava Istrabenz Lizing d.o.o. Beograd |

1.1. Преглед основних параметара релевантних за сектор финансијског лизинга

(број запослених, укупна билансна актива, укупан капитал - исказани и према резидентности оснивача давалаца финансијског лизинга и у укупном износу)

Табела 1. Преглед основних параметара
(у хиљадама динара, у %, на дан 30. 9. 2016)

Власничка структура према националности (резидентности) власника	Број	Актива		Капитал		Запослени	
		Износ	Учешће	Износ	Учешће	Број	Учешће
Даваоци лизинга у 100% или већинском власништву домаћих лица	7	39.723.370	62,9%	5.136.914	57,3%	161	42,0%
Даваоци лизинга у 100% или већинском власништву страних равних лица	8	15.825.675	25,0%	3.352.632	37,4%	149	38,9%
Даваоци финансијског лизинга у власништву домаће банке са страним капиталом и страног правног лица (са по 50% учешћа у капиталу)	1	7.641.881	12,1%	474.938	5,3%	73	19,1%
Укупно	16	63.190.926	100,0%	8.964.401	100,0%	383	100,0%

¹ Сви подаци у Извештају дати су на основу извештаја које су даваоци финансијског лизинга доставили Народној банци Србије, за треће тромесечје 2016. године, сагласно прописима и чија исправност није била предмет непосредног надзора Народне банке Србије.

Власничка структура давалаца финансијског лизинга, према критеријуму резидентности оснивача је, као и претходног тромесечја, остала непромењена. Наиме, као што је приказано у Табели 1. - Преглед основних параметара, укупно осам давалаца финансијског лизинга је у 100% или већинском власништву страних правних лица, у 100% или већинском власништву домаћих лица је седам давалаца финансијског лизинга (од чега шест у власништву домаћих банака са страним капиталом), док је у власништву домаће банке са страним капиталом и страног правног лица, са по 50% учешћа у капиталу, један давалац финансијског лизинга.

Спецификација давалаца финансијског лизинга са процентом учешћа власника у капиталу даваоца финансијског лизинга приказана је у Табели 2.

Табела 2 – Преглед власничке структуре давалаца финансијског лизинга

Ред. бр.	Давалац финансијског лизинга	Власник	% власништва
1.	CA Leasing Srbija d.o.o. Beograd	Credit Agricole Banka Srbija a.d. Novi Sad	100
2.	ERB Leasing a.d. Beograd	EFG New Europe Holding b.v., Amsterdam, Холандија	48,63
		EFG Eurobank Ergasias s.a., Athens, Грчка	25,81
		Eurobank a.d. Beograd	25,56
3.	Heta Leasing d.o.o. Beograd	HETA Asset Resolution GmbH, Klagenfurt, Аустрија	100
4.	Intesa Leasing d.o.o. Beograd	Banca Intesa a.d. Beograd	100
5.	LIPAKS d.o.o. Beograd	Мирко Жежељ	48,19
		Зоран Танасић	48,19
		Сандра Џодић	3,11
		Милорад Милић	0,51
6.	NBG Lizing d.o.o. Beograd	National bank of Greece s.a. Athens, Грчка	100
7.	NLB Leasing d.o.o. Beograd	Nova Ljubljanska banka d.d. Ljubljana, Словенија	100
8.	Piraeus Leasing d.o.o. Beograd	Piraeus Bank s.a. Athens, Грчка	51,00
		Piraeus Bank a.d. Beograd	49,00
9.	Porsche Leasing SCG d.o.o. Beograd	Porsche Bank AG, Salzburg, Аустрија	100
10.	Procredit Leasing d.o.o. Beograd	ProCredit Bank a.d. Beograd	100
11.	Raiffeisen Leasing d.o.o. Beograd	Raiffeisen banka a.d. Beograd	50
		Raiffeisenbank – Leasing International GmbH, Vienna, Аустрија	50
			25
12.	S-Leasing d.o.o. Beograd	Steiermarkische Bank und Sparkassen Aktiengesellschaft, Graz, Аустрија	75
		Erste Bank a.d. Novi Sad	75
13.	Sogelease Srbija d.o.o. Beograd	Societe Generale Bank Srbija a.d. Beograd	100
14.	UniCredit Leasing Srbija d.o.o. Beograd	UniCredit bank Srbija a.d. Beograd	100
15.	VB Leasing d.o.o. Beograd	VB-Leasing International Holding GmbH, Vienna, Аустрија	100
16.	Zastava Istrabenz Lizing d.o.o. Beograd	Istrabenz D.D. Koper, Словенија	95,2
		Група Застава возила а.д Крагујевац – у реструктурирању	4,8

Извор: Народна банка Србије.

Класификација давалаца финансијског лизинга према критеријуму секторске припадности (банкарски/небанкарски сектор) њихових оснивача је остала непромењена од почетка функционисања уређеног тржишта финансијског лизинга у Републици. Тако су оснивачи 14 давалаца финансијског лизинга - банке, чланице банкарских група или друге финансијске институције, док су само два даваоца финансијског лизинга у већинском власништву лица која не припадају банкарском сектору.

Број запослених у сектору финансијског лизинга на крају овог тромесечја износио је 383, што је за три мање у односу на крај другог тромесечја.

Укупна билансна актива сектора финансијског лизинга износила је 63,2 млрд дин. (повећана је за 2,4% у односу на крај претходног тромесечја).

Укупан капитал износио је 8,8 млрд дин. (повећан је за 2,5% у односу на крај претходног тромесечја).

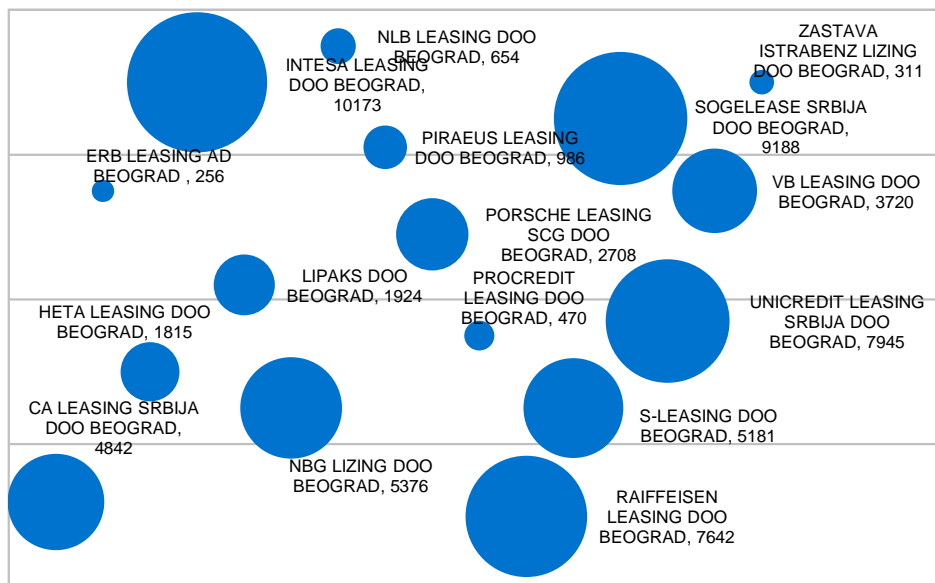
Као и у претходном тромесечју, четири даваоца финансијског лизинга, према својој укупној билансној активи, чине чак 55,3% тржишта финансијског лизинга, док, с друге стране, четири даваоца финансијског лизинга имају појединачно учешће мање од 10,0%, а преосталих осам давалаца финансијског лизинга имају појединачно учешће мање од 5,0% на овом тржишту.

Сектор финансијског лизинга је изузетно профитабилан - Показатељ ROA је у односу на 31.12.2015. године повећан са 0,64% на 2,10%, док је раст овог показатеља уочљивији још више у односу на 30.9.2015. године (последњег дана трећег тромесечја 2015. године износио је 0,36%). Такође, стопа приноса на укупан капитал (ROE), прати тренд раста и на крају трећег тромесечја 2016. године износи 15,59%, што је значајна разлика у односу на крај 2015. године када је овај показатељ износио 5,39% (3,01% на крају трећег тромесечја 2015. године).

Учешће ненаплаћених потраживања по основу финансијског лизинга од чијег доспећа је протекло више од 90 дана и у односу на бруто и у односу на нето потраживања је релативно ниско.

Све податке о висини учешћа на тржишту финансијског лизинга земље, и по критеријуму укупне билансне активе и по критеријуму потраживања по основу финансијског лизинга (портфолио) се налазе у делу који се односи на Биланс стања.

Графикон 1. **Билансне суме давалаца финансијског лизинга**
(на дан 30. 6. 2016, у млн RSD)



Извор: Народна банка Србије.

Нето резултат пословања на крају трећег тромесечја 2016. године износио је 887,8 мил. динара. Од укупно 16 давалаца финансијског лизинга, два даваоца су имала негативан нето резултат.

На крају трећег тромесечја 2016. године пет даваоца финансијског лизинга („Intesa Leasing d.o.o.Beograd“, „NBG Lizing d.o.o.Beograd“, „CA Leasing d.o.o.Beograd“, „Sogelease Srbija d.o.o.Beograd“ и „VB Leasing d.o.o.Beograd“ добила су претходну сагласност Народне банке Србије за обављање послова заступања у осигурању, мада се учешће прихода по основу обављања ових послова не може сматрати значајном ставком у њиховим укупним приходима.

Један давалац финансијског лизинга је у поступку добровољне ликвидације.

2. Билансна структура

2.1. Биланс стања

Укупна билансна актива свих давалаца финансијског лизинга је на дан 30. септембра 2016. године износила 63,2 млрд. динара, што у односу на исти период претходне године представља повећање од 11,0 %, а у односу на 31.12.2015. године представља повећање од 4,9%. У односу на крај првог, односно другог тромесечја ове године, укупна билансна сума се повећала за 5,9%, односно за 2,4%.

Иначе, у укупној билансној активи давалаца финансијског лизинга најзначајније учешће (89,5%) имала су потраживања по основу финансијског лизинга (портфолио) . Ова потраживања у апсолутном износу износила су 56,6 млрд. динара, и у поређењу са крајем 2015. године, бележе раст од 7,4%. У односу на крај првог и другог тромесечја ове године ова потраживања бележе раст од 6,5%, односно 3,2%.

Као и у претходном тромесечју, у оквиру сталне имовине, истиче се значајно повећана улагања у дугорочна финансијска средства, што је резултат, како чињенице да даваоци финансијског лизинга у већој мери купују дугорочне хартије од вредности чији је емитент Република Србија, тако и чињенице да ликвидна средства, неангажована за куповину предмета лизинга, држе као орочене депозите у банкама.

Обртна имовина давалаца финансијског лизинга се на дан 30.9.2016. године, у односу на 31.12.2015.године, смањила за 18,3%, при чему је на ово смањење највише утицало смањење готовина и готовинских еквивалената, која су се у односу на крај претходне године смањила за 29,6%.

Капитал свих давалаца финансијског лизинга, на крају трећег тромесечја 2016. године, износио је 8,8 млрд. динара са учешћем од 13,9% у укупној билансној пасиви. Укупан капитал се повећао за 12,4% у односу на 31.12.2015. године, односно за 8,1% , у односу на крај првог , и 2,5% у односу на крај другог тромесечја 2016. године. Имајући у виду наведено, може се констатовати да капитал сектора финансијског лизинга константно бележи раст у последњих годину дана, што је резултат повећања добитка и уплата оснивача по основу повећања основног капитала.

У укупној билансној пасиви давалаца финансијског лизинга, на дан 30. септембра 2016. године, највеће учешће имале су дугорочне обавезе 75,6%, у оквиру којих доминантно место заузимају обавезе по дугорочним кредитима добијеним од иностраних поверилаца (њихово учешће у укупној пасиви износи 64,7%). Иначе, инострани повериоци давалаца финансијског лизинга су најчешће њихови оснивачи или правна лица која послују у оквиру исте банкарске групе.

Укупне дугорочне обавезе су на дан 30.9.2016. године биле веће за 0,2% у поређењу са 31.12.2015. године, док су у поређењу са 31.3.2016 и 30.6.2016. године укупне дугорочне обавезе повећане за 2,7%, односно за 0,7%.

Највећи део дугорочних обавеза чине дугорочни кредити у иностранству који су у укупној билансној пасиви учествовали са 64,7%. У односу на претходна тромесечја текуће године, као и у односу на крај претходне године, ови кредити бележе незнатно смањење.

Дугорочни кредити у земљи су, на крају трећег тромесечја 2016. године, у укупној билансној пасиви учествовали са 10,8%. Ови кредити су повећани за 14,4%, у односу на 31.12.2015. године, као и у односу на 31.3.2016. године и то за 26,1%, док у односу на 30.6.2016. године бележе повећање од 8,3%. Ово

повећање је резултат нових пословних политика банкарских група, у оквиру којих послују даваоци финансијског лизинга и домаће банке - повериоци тих давалаца финансијског лизинга. У складу са тим политикама, домаће банке са већинским страним капиталом стимулисане су да финансирају друге финансијске институције у оквиру исте банкарске групе.

Учешће краткорочних обавеза у укупној билансној пасиви се, на дан 30. септембра 2016. године, повећало у односу на крај 2015. године, са 6,5% на 9,2%. У структури краткорочних обавеза највећи део се односи на краткорочне кредите у земљи (84,4%). Укупне краткорочне обавезе су на дан 30.9.2016. године износиле 5,8 млрд. динара, што представља значајно повећање од 49,2%, у односу на 31.12.2015. године.

Највећи део билансне aktive давалаца финансијског лизинга са аспекта валутне индексације, односио се на потраживања индексирана валутном клаузулом (89,0%), док се највећи део билансне пасиве давалаца финансијског лизинга односио на обавезе у иностраној валути (65,1%), што кореспондира са структуром дуговања имајући у виду резидентност поверилаца.

Упоредни биланс стања давалаца финансијског лизинга у хиљадама динара, на дан 30. јуна 2016. године и 30. септембра 2016. године, дат је у Табели 3.

Табела 3. Упоредни биланс стања давалаца финансијског лизинга
(у 000 RSD)

Ред. број	ПОЗИЦИЈА	30. 6. 2016.		30. 9. 2016.		% раста 30. 9. 16/ 30. 6. 16.
		Износ	%	Износ	%	
АКТИВА		61.704.491	100,0	63.190.926	100,0	2,4
1.	СТАЛНА ИМОВИНА	55.860.932	90,5	57.921.768	91,7	3,7
1.1.	Некретнине, постројења и опрема	228.534	0,4	218.936	0,3	-4,2
1.2.	Потраживања по основу финансијског лизинга	54.808.969	88,8	56.570.238	89,5	3,2
1.3.	Дугорочна финансијска средства	770.244	1,2	1.086.650	1,7	41,1
1.4.	Остала стална имовина	53.185	0,1	45.944	0,1	-13,6
2.	ОБРТНА ИМОВИНА	5.843.759	9,5	5.269.158	8,3	-9,8
2.1.	Готовина и готовински еквиваленти	2.435.120	3,9	2.251.702	3,6	-7,5
2.2.	Краткорочна потраживања из финансијског лизинга	240.977	0,4	262.621	0,4	9,0
2.3.	Краткорочна финансијска средства	1.722.077	2,8	1.646.868	2,6	-4,4
2.4.	Остала краткорочна потраживања	303.460	0,5	279.571	0,4	-7,9
2.5.	Остала обртна имовина и одложена пореска средства	1.142.125	1,9	828.396	1,3	-27,5
ПАСИВА		61.704.691	100,0	63.190.926	100,0	2,4

Табела 3. Упоредни биланс стања давалаца финансијског лизинга
(у 000 RSD)

Ред. број	ПОЗИЦИЈА	30. 6. 2016.		30. 9. 2016.		% раста 30. 9. 16/ 30. 6. 16.
		Износ	%	Износ	%	
1.	КАПИТАЛ	8.575.911	13,9	8.786.425	13,9	2,5
1.1.	Основни капитал	6.990.787	11,3	6.990.787	11,1	0,0
1.2.	Резерве	40.151	0,1	40.151	0,1	0,0
1.3.	Ревалоризационе резерве	336	0,0	336	0,0	0,0
1.4.	Нето нереализовани добици / губици	6.718	0,0	12.605	0,0	87,6
1.5.	Нераспоређена добит	3.877.105	6,3	4.104.791	6,5	5,9
1.6.	Губитак	2.339.186	3,8	2.362.245	3,7	1,0
1.7.	Стечене сопствене акције и сопствени удели	0	0,0	0	0,0	0,0
2.	ДУГОРОЧНА РЕЗЕРВИСАЊА И ОБАВЕЗЕ	48.228.827	78,2	48.573.864	76,9	3,1
2.1.	Дугорочна резервисања	792.634	1,3	798.446	1,3	18,1
2.2.	Дугорочне обавезе	47.436.193	76,9	47.775.418	75,6	2,9
2.2.1.	<i>Дугорочни кредити у земљи</i>	6.332.702	10,3	6.855.753	10,8	54,1
2.2.2.	<i>Дугорочни кредити у иностранству</i>	41.075.130	66,6	40.891.308	64,7	-2,5
2.2.3.	<i>Остале дугорочне обавезе</i>	28.361	0,0	28.357	0,0	3,0
3.	КРАТКОРОЧНЕ ОБАВЕЗЕ	4.899.953	7,9	5.830.637	9,2	140,6
3.1.	Краткорочне финансијске обавезе	3.945.738	6,4	5.009.342	6,4	214,1
3.1.1.	<i>Краткорочни кредити у земљи</i>	3.863.538	6,3	4.921.849	7,8	229,9
3.1.2.	<i>Краткорочни кредити у иностранству</i>	0	0,0	0	0,0	0,0
3.1.3.	<i>Обавезе по основу камата и осталих трошкова финансирања</i>	82.200	0,1	87.493	0,1	-14,7
3.2.	Обавезе из финансијског лизинга	338.372	0,5	255.063	0,4	13,1
3.3.	Остале обавезе и одложене пореске обавезе	615.843	1,0	566.232	0,9	-6,1

Извор: Народна банка Србије

2.2.Тржишно учешће

За потребе праћења структуре тржишта финансијског лизинга и степена конкуренције између давалаца финансијског лизинга, поред појединачног и укупног тржишног учешћа према висини билансне активе, извршен је и обрачун *Herfindahl–Hirschman*-овог индекса. Такође, на основу појединачног тржишног учешћа према висини потраживања по основу финансијског лизинга (портфолија), утврђен је и ранг према овом критеријуму.

Табела 4. Тржишно учешће давалаца финансијског лизинга према билансној активи

Ранг	Давалац лизинга	Билансна актива (у 000 RSD)	Учешће	Давалац лизинга	Билансна актива (у 000 RSD)	Учешће	
1.	Intesa Leasing d.o.o. Beograd	10.172.828	16,1%	9.	Porsche Leasing SCG d.o.o. Beograd	2.708.264	4,3%
2.	Sogelease Srbija d.o.o. Beograd	9.187.923	14,5%	10.	Lipaks Leasing d.o.o. Beograd	1.924.208	3,0%
3.	UniCredit Leasing d.o.o. Beograd	7.945.203	12,6%	11.	Heta Leasing d.o.o. Beograd	1.814.955	2,9%
4.	Raiffeisen Leasing d.o.o. Beograd	7.641.881	12,1%	12.	Piraeus Leasing d.o.o. Beograd	986.102	1,6%
5.	NBG Lizing d.o.o. Beograd	5.375.976	8,5%	13.	NLB Leasing d.o.o. Beograd	653.661	1,1%
6.	S-Leasing d.o.o. Beograd	5.181.321	8,2%	14.	Procredit Leasing d.o.o. Beograd	470.341	0,8%
7.	CA Leasing Srbija d.o.o. Beograd	4.841.546	7,7%	15.	Zastava Istrabenz Lizing d.o.o. Beograd	311.378	0,5%
8.	VB Leasing d.o.o. Beograd	3.719.819	5,9%	16.	ERB Leasing a.d.Beograd	255.520	0,4%
УКУПНО		63.190.923	100,0%				

Извор: Народна банка Србије.

У односу на крај претходне године, тржиште финансијског лизинга се незнатно променило. Прва четири даваоца, која иначе заузимају више од половине тржишта финансијског лизинга, су се и даље одржала на својим позицијама, док значајније промене учешћа на тржишту финансијског лизинга, према билансној активи, остварили су следећи даваоци финансијског лизинга:

- VB Leasing d.o.o.Beograd који се са 5. места на крају 2015. године, померио на 8. место и
- Heta Leasing d.o.o.Beograd који се са 9. места, на крају 2015. године, померио на 11. место.

Табела 5. Тржишно учешће давалаца финансијског лизинга према потраживањима по основу финансијског лизинга (портфолио)

Ранг	Давалац лизинга	Портфолио (у 000 RSD)	Учешће	Давалац лизинга	Портфолио (у 000 RSD)	Учешће	
1.	Sogelease Srbija d.o.o. Beograd	9.023.659	16,5%	9.	Porsche Leasing SCG d.o.o. Beograd	2.551.864	4,7%
2.	Intesa Leasing d.o.o. Beograd	8.777.369	16,0%	10.	Heta Leasing d.o.o. Beograd	1.409.500	2,6%
3.	Raiffeisen Leasing d.o.o. Beograd	7.226.493	13,2%	11.	Lipaks Leasing d.o.o. Beograd	1.074.858	2,0%
4.	UniCredit Leasing d.o.o. Beograd	7.113.778	13,0%	12.	Piraeus Leasing d.o.o. Beograd	679.139	1,2%

Табела 5. Тржишно учешће давалаца финансијског лизинга према потраживањима по основу финансијског лизинга (портфолио)

Ранг	Давалац лизинга	Портфолио (у 000 RSD)	Учешће	Давалац лизинга	Портфолио (у 000 RSD)	Учешће	
5.	S-Leasing d.o.o. Beograd	5.125.593	9,4%	13.	Zastava Istrabenz Lizing d.o.o. Beograd	233.759	0,4%
6.	CA Leasing Srbija d.o.o. Beograd	4.740.782	8,6%	14.	Procredit Leasing d.o.o. Beograd	200.591	0,4%
7.	NBG Lizing d.o.o. Beograd	4.665.587	8,5%	15.	NLB Leasing d.o.o. Beograd	136.047	0,2%
8.	VB Leasing d.o.o. Beograd	3.554.139	6,5%	16.	ERB Leasing a.d.Beograd	57.080	0,1%
УКУПНО		56.570.238	100,0%				

Извор: Народна банка Србије.

Такође, тржишно учешће давалаца финансијског лизинга према портфолиу се у односу на 31.12.2015. године незнатно променило и то:

- Sogelease Srbija d.o.o.Beograd се са 3. места померио на 1. место, док се
- UniCredit d.o.o.Beograd са 1. места померио на 4. место и
- VB Leasing d.o.o.Beograd са 5. места на 8. место.

Према *Herfindahl–Hirschman*-овом индексу, који је на дан 30. септембра 2016. године износио 1.096,9 тржиште финансијског лизинга спада у категорију тржишта са умереном концентрацијом.

2.3. Биланс успеха

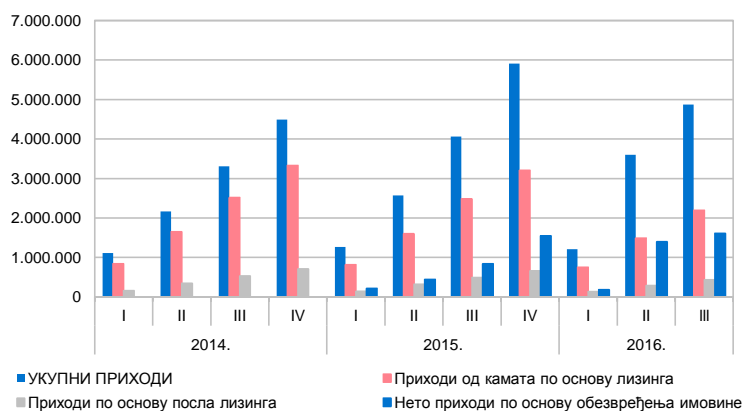
Укупан резултат пре опорезивања на нивоу сектора финансијског лизинга на дан 30.9.2016. године је био позитиван и износио је 970,9 мил. динара. Од укупног броја давалаца финансијског лизинга, два су забележила негативан резултат пре опорезивања (у износу од 23,3 мил. динара), док су сви остали даваоци финансијског лизинга остварили позитиван резултат пре опорезивања.

У поређењу са трећим тромесечјем претходне године (30.9.2015. године резултат пре опорезивања је износио 163 мил. динара), позитиван резултат сектора финансијског лизинга на дан 30.9.2016. године је вишеструко већи, што се објашњава већим приходима и добицима, првенствено приходима од умањења обезвређења имовине, као и приходима од курсних разлика. На дан 30.9.2016. године сектор финансијског лизинга бележи приходе од курсних разлика, док на исти дан претходне године прихода по основу курсних разлика није било. Укупни приходи и добици су на дан 30.9.2016. године, у односу на 30.9.2015. године повећани за 20,1%, а укупни расходи и губици за 0,2%.

Најзначајнија категорија прихода давалаца финансијског лизинга били су приходи од камата по основу финансијског лизинга (као основни приходи давалаца финансијског лизинга), чије је учешће на дан 30.9.2016. године у укупним приходима износило 45,1%, што показује смањење у односу на исто тромесечје 2015. године када учешће ових прихода у укупним приходима износило 61,2%. Нето приходи од умањења обезвређења имовине су у структури укупних прихода учествовали са 33,1%, приходи по основу посла финансијског лизинга (нпр. приходи у вези са реализацијом основног посла) са 9,0%, остали добици и приходи (приходи од премија, субвенција, дотација, донација, приходи од укидања дугорочних резервисања итд) са 7,4%, док су нето приходи од курсних разлика и ефеката валутне клаузуле учествовали са 1,9%. Што се тиче осталих категорија прихода, њихово учешће у структури укупних прихода није значајније промењено.

Структура најзначајнијих прихода приказан је у Графикону 2 – Структура прихода.

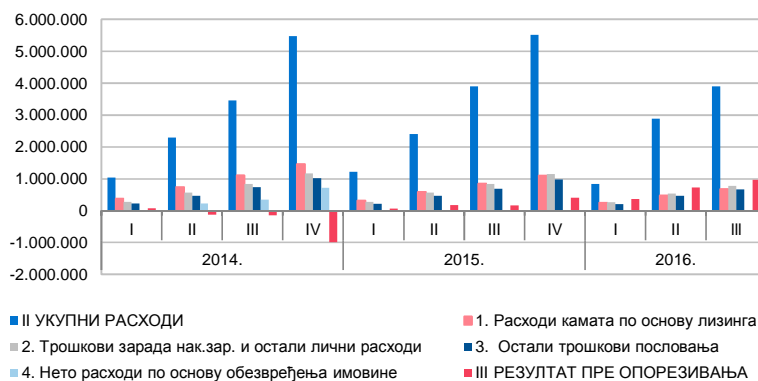
Графикон 2. Структура прихода



У структури укупних расхода највеће учешће имали су: остали губици и расходи 38,6%, затим трошкови зарада, накнада зарада и остали лични расходи 19,9%. Следећи, по висини учешћа у укупним расходима су расходи камата по основу лизинга 17,5%. Трошкови по основу посла финансијског лизинга чине 4,2% укупних расхода, док најмање учешће у укупним расходима чине трошкови амортизације и резервисања са 2,7%.

Структура најзначајнијих расхода приказана је у Графикону 3 – Структура расхода.

Графикон 3. Структура расхода



Извор: Народна банка Србије.

Збирни биланс успеха свих давалаца финансијског лизинга у хиљадама динара, на дан 30. септембра 2016. године и 30. септембра 2015. Године, дат је у Табели 6.

Табела 6. Збирни биланс успеха давалаца лизинга (у 000 RSD)

Ред. број	ПОЗИЦИЈА	1. 1-30. 9. 2016.	% у укуп. прих.	1. 1-30. 9. 2015.	% у укуп. прих.	% раста 2016/2015.
ПРИХОДИ И РАСХОДИ ИЗ РЕДОВНОГ ПОСЛОВАЊА						
ПОСЛОВНИ ПРИХОДИ И РАСХОДИ						
1.	Приходи од камата по основу финансијског лизинга	2.201.322	45,1	2.484.735	61,2	-11,4
2.	Расходи камата по основу посла финансијског лизинга	684.562	14,0	843.150	20,8	-18,8
3.	Приходи по основу посла финансијског лизинга	439.589	9,0	493.645	12,2	-11,0
4.	Трошкови по основу посла финансијског лизинга	162.817	3,3	171.733	4,2	-5,2
1.	ПОСЛОВНИ РЕЗУЛТАТ	1.793.532	36,8	1.963.497	48,4	-8,7
ОСТАЛИ ПРИХОДИ И РАСХОДИ						
5.	Нето приходи од осталих камата	31.587	0,6	51.874	1,3	-39,1
6.	Нето расходи од осталих камата	0	0,0	0	0,0	-
7.	Нето приходи од курсних разлика и ефеката валутне клаузуле	93.957	1,9	0	0,0	100
8.	Нето расходи од курсних разлика и ефеката валутне клаузуле	0	0,0	131.208	3,2	-100,0
9.	Нето приходи од учешћа у добитку зависних правних лица и заједничких улагања	0	0,0	0	0,0	-

Табела 6. Збирни биланс успеха давалаца лизинга
(у 000 RSD)

Ред. број	ПОЗИЦИЈА	1. 1-30. 9. 2016.	% у укуп. прих.	1. 1-30. 9. 2015.	% у укуп. прих.	% раста 2016/2015.
10.	Нето расходи од учешћа у губитку зависних правних лица и заједничких улагања	0	0,0	0	0,0	-
11.	Нето добици по основу продаје и закупа	110.241	2,3	0	0,0	100
12.	Нето губици по основу продаје и закупа	0	0,0	12.225	0,3	-100
13.	Трошкови зарада, накнада зарада и остали лични расходи	777.182	15,9	841.463	20,7	-7,6
14.	Трошкови амортизације и резервисања	106.303	2,2	105.140	2,6	1,1
15.	Остали трошкови пословања	666.536	13,7	679.440	16,6	-1,9
16.	Нето добитак од продаје нематеријалних улагања, некретнина, постројења, опреме и осталих средстава	25.079	0,5	2.753	0,1	89,0
17.	Нето губитак од продаје нематеријалних улагања, некретнина, постројења, опреме и осталих средстава	0	0,0	0	0,0	-
18.	Нето добитак од продаје учешћа у капиталу и хартија од вредности	592	0,0	0	0,0	100,0
19.	Нето губитак од продаје учешћа у капиталу и хартија од вредности	0	0,0	0	0,0	-
20.	Нето приходи од усклађивања вредности имовине	1.612.661	33,1	838.088	20,6	-
21.	Нето расходи од усклађивања вредности имовине	0	0,0	0	0,0	-
22.	Остали добици и приходи	362.114	4,2	189.652	4,2	-81,0
2,3.	Остали губици и расходи	1.508.856	30,9	1.113.349	27,4	26,2
II.	РЕЗУЛТАТ ИЗ РЕДОВНОГ ПОСЛОВАЊА	970.886	19,9	163.039	4,0	83,2
24.	НЕТО ДОБИТАК ПОСЛОВАЊА КОЈЕ СЕ ОБУСТАВЉА	0	0,0	0	0,0	-
25.	НЕТО ГУБИТАК ПОСЛОВАЊА КОЈЕ СЕ ОБУСТАВЉА	0	0,0	0	0,0	-
III.	РЕЗУЛТАТ ПРЕ ОПОРЕЗИВАЊА	970.886	19,9	163.039	4,0	83,2
26.	ПОРЕЗ НА ДОБИТАК					
26.1.	1. Порески расход периода	82.817	1,7	85.982	2,1	-3,7
26.2.	2. Одложени порески расходи периода	255	0,0	406	0,0	62,8
26.3.	3. Одложени порески приходи периода	0	0,0	5.229	0,1	-100
27.	Исплаћена лична примања послодавцу	0	0,0	0	0,0	-
IV.	НЕТО РЕЗУЛТАТ	887.814	18,2	81.880	2,0	-90,8
V.	УКУПНИ ПРИХОДИ И ДОБИЦИ	4.877.142	100,0	4.060.747	100,0	-16,7
VI.	УКУПНИ РАСХОДИ И ГУБИЦИ	3.906.256	80,1	3.897.708	96,0	0,2

Извор: Народна банка Србије

3. Структура пласмана и квалитет активе

3.1. Структура пласмана по основу финансијског лизинга

У трећем тромесечју 2016. године, као и годинама уназад, највећи део структуре пласмана према примаоцу лизинга (83,8%) чине пласмани по основу финансијског лизинга одобрених привредним друштвима која не припадају финансијском сектору.

Са аспекта предмета лизинга, на крају трећег тромесечја 2016. године, највеће учешће у пласманима по основу финансијског лизинга се и даље односи на финансирање теретних возила, минибуса и аутобуса (39,9%), као и на финансирање путничких возила (30,3%). Остали предмети лизинга су као и у претходним периодима заступљени са око или испод 10,0% учешћа.

У секторској структури пласмана по основу финансијског лизинга, у овом тромесечју, најзначајније учешће имали су сектори саобраћаја, складиштења, информисања и комуникација (36,9%). Значајније учешће имао је сектор трговине (15,0%), као и сектор прерађивачке индустрије, рударства и снабдевања водом (13,7%).

3.2. Квалитет активе

Потраживања по основу финансијског лизинга на дан 30. септембра 2016. године, износила су 56,6 млрд. динара, што у односу на крај 2015. године, када су износила 52,7 млрд. динара, представља повећање од 7,4%. У односу на 31.3.2016. године портфолио је повећан за 6,5%, док је, у односу на 30.6.2016. године портфолио повећан за 3,2 %.

На крају трећег тромесечја доспела ненаплаћена бруто потраживања износила су 6,3 млрд. динара, што чини 9,7% бруто потраживања по основу финансијског лизинга. У односу на претходно тромесечје ова потраживања су приближно остала иста (6,3 млрд. динара са учешћем од 9,9%), док у односу на прво тромесечје 2016. године, када су износила 7,5 млрд. динара са учешћем од 11,9% у укупним бруто потраживањима, бележе смањење од 14,9%, као и у односу на крај 2015.године када су износила 7,4 млрд. динара (11,9% учешће у бруто потраживањима). Нето књиговодствена вредност доспелих ненаплаћених потраживања износила је 1 млрд. динара, тако да је њено учешће у портфолију износило 1,8%, што представља незнатно смањење у односу на претходно тромесечје, док су се у односу на прво тромесечје 2016. године ова потраживања смањила за 33,1%, као и у односу на крају 2015. године (33,0%). У односу на износ капитала сектора финансијског лизинга на дан 30.09.2016. године, нето доспела ненаплаћена потраживања су релативно ниска (11,8%).

На крају трећег тромесечја 2016. године, у укупним доспелим ненаплаћеним потраживањима, највећи део односио се на потраживања од чијег је доспећа протекло више од 90 дана. Ова потраживања су, на дан 30.09.2016. године, износила 5,2 млрд. динара. Учешће тих потраживања у укупним бруто потраживањима по основу финансијског лизинга на дан 30.09.2016. године износио је 7,9% (на крају 2015. године износило је 10,0%. Нето књиговодствена вредност потраживања од чијег је доспећа протекло више од 90 дана у укупном нето износу портфолија учествовала је са 0,7%, што указује на незнатне промене у односу на крај 2015. године (када је учешће износило 1,4%).

Исправка вредности и доспелих и недоспелих потраживања на дан 30. септембра 2016. године износила је 8,4 млрд. динара, а њен удео у укупним бруто потраживањима по основу финансијског лизинга 13,0%, што представља смањење у поређењу с другим, односно првим тромесечјем текуће године (на дан 30.6.2016. године износила је 8,6 млрд динара са учешћем од 13,5%, а на дан 31.3.2016. године 9,5 млрд. динара са учешћем од 15,2% у укупним бруто потраживањима), као и у односу на крај 2015. године када су ова потраживања износила 9,7 млрд. динара са учешћем од 15,5% у укупним бруто потраживањима.

4. Показатељи пословања

На крају трећег тромесечја 2016. године забележен је раст приноса на просечну активу (ROA) и приноса на просечан капитал (ROE) у односу на крај 2015. године, као и у односу на крај трећег тромесечја исте године. Показатељ ROA је у односу на 31.12.2015. године повећан са 0,64% на 2,10%, док је раст овог показатеља уочљивији још више у односу на 30.9.2015. године (последњег дана трећег тромесечја 2015. године износио је 0,36%). Такође, стопа приноса на укупан капитал (ROE), прати тренд раста и на крају трећег тромесечја 2016. године износи 15,59%, што је значајна разлика у односу на крај 2015. године када је овај показатељ износио 5,39% (3,01% на крају трећег тромесечја 2015. године).

Нето каматна маржа је приближно остала иста као и на крају 2015. године (3,98%) и износила је 3,78%, док се незнатно смањила у односу на исто тромесечје 2015. године (4,25%) . Просечна активна каматна стопа се незнатно смањила на крају трећег тромесечја 2016. године и износила је 5,57% (6,17% на крају 2015.године), као и пасивна каматна стопа која је на крају трећег тромесечја 2016. године износила 1,90% (2,22% на крају 2015. године).