



NARODNA BANKA SRBIJE

PREGLED DEŠAVANJA NA SVETSKOM FINANSIJSKOM TRŽIŠTU

8–12. februar 2021.

Sektor za monetarne i devizne operacije
Odeljenje za devizne rezerve
Odeljenje za operacije na otvorenom tržištu

Februar, 2021.

I Kretanja na tržištima razvijenih zemalja

1.1 Kretanje vodećih indeksa akcija

Indeks	Država	Nivo indeksa 12.02.2021	Promena u %	
			1w	YoY
S&P 500	SAD	3.934,83	1,23%	16,43%
Dow Jones Industrial	SAD	31.458,40	1,00%	6,45%
NASDAQ	SAD	14.095,47	1,73%	44,93%
Dax 30	Nemačka	14.049,89	-0,05%	2,18%
CAC 40	Francuska	5.703,67	0,78%	-6,57%
FTSE 100	Velika Britanija	6.589,79	1,55%	-12,54%
NIKKEI 225	Japan	29.520,07	2,57%	23,72%
Shanghai Composite*	Kina	3.655,09	4,54%	24,88%

* Shanghai Composite na dan 10. februara 2021.

Izvor: Bloomberg.

1.3 Kretanja na FX tržištu

EUR				USD			
Kurs	Promena EUR u %		Kurs	Promena USD u %			
	1w	YoY		1w	YoY		
EUR/USD	1,2123	0,71%	11,43%	USD/EUR	0,8248	-0,71%	-10,27%
EUR/GBP	0,8748	-0,20%	4,26%	USD/GBP	0,7217	-0,89%	-6,43%
EUR/CHF	1,0808	-0,23%	1,59%	USD/CHF	0,8915	-0,93%	-8,84%
EUR/JPY	127,21	0,31%	6,27%	USD/JPY	104,93	-0,40%	-4,64%
EUR/CAD	1,5385	0,11%	6,77%	USD/CAD	1,2690	-0,60%	-4,20%

Izvor: Bloomberg.

1.4 Kamatne stope na tržištu novca*

Ročnost	EURIBOR				LIBOR							
	nivo u %	promena u b.p.		nivo u %	promena u b.p.		nivo u %	promena u b.p.		nivo u %	promena u b.p.	
		1w	YoY		1w	YoY		1w	YoY		1w	YoY
O/N	-0,56%	0,1	-2,3	0,05%	3,0	-152,0	0,05%	0,0	-66,2	-0,73%	0,0	-1,5
1M	-0,55%	0,1	-8,3	0,11%	-1,2	-154,3	0,03%	-0,2	-67,9	-0,80%	-0,3	-3,0
3M	-0,55%	-1,2	-13,4	0,19%	0,3	-151,0	0,05%	0,5	-70,3	-0,76%	0,5	-6,3
6M	-0,52%	-0,3	-16,0	0,20%	-0,6	-152,5	0,07%	0,2	-74,4	-0,71%	1,0	-6,7
12M	-0,50%	0,2	-21,4	0,30%	-0,4	-151,3	0,12%	-0,1	-77,5	-0,61%	0,3	-9,7

* EURIBOR i LIBOR za ročnosti od 1 do 12 meseci a ESTR, SOFR, SONIA i SARON za O/N.

Izvor: Bloomberg.

1.5 Referentne kamatne stope vodećih centralnih banaka*

	RKS (u %)	Poslednja promena (u p.p.)	Datum promene	Naredni sastanak	Očekivanje RKS za Q4 (u %)
Evropska centralna banka	-0,5	-0,10	12.09.19.	11.03.21.	-0,50
Federalne rezerve SAD	0,00-0,25	-1,00	15.03.20.	17.03.21.	0,00-0,25
Banka Engleske	0,10	-0,15	19.03.20.	18.03.21.	0,10
Banka Kanade	0,25	-0,50	27.03.20.	10.03.21.	0,25
Švajcarska nacionalna banka	-0,75	-0,50	15.01.15.	25.03.21.	-0,75

* RKS na poslednji dan izveštajnog perioda; kamatna stopa na depozitne olakšice za ECB (RKS je 0,00%).

Kurs EUR/USD

U izveštajnom periodu evro je ojačao za 0,71% prema američkom dolaru. Kurs EUR/USD kretao se u rasponu od 1,2020 do 1,2149 (tokom perioda trgovanja), odnosno od 1,2047 do 1,2138 (vrednost na kraju dana, *Bloomberg Composite London*).

Nakon što je krajem prethodne nedelje evro znatnije ojačao prema dolaru, nakon objave podataka s tržišta u SAD koji su bili lošiji od očekivanja, početkom ove nedelje evro je nastavio da dobija na vrednosti. Međutim, investitori i dalje vide brži ekonomski oporavak u SAD od drugih zemalja, što je pre svega povezano s bržim napretkom u vakcinaciji stanovništva. Pored toga, objavljeni su ekonomski podaci u Evropi – industrijska proizvodnja u Nemačkoj u decembru ostala je nepromenjena u odnosu na prethodni mesec, nakon što je sedam meseci uzastopno beležila snažan rast, dok je *Sentix* indeks poverenja investitora u zoni evra u februaru iznosio -0,2, što je ispod očekivanja (2,0) i vrednosti u januaru (1,3), kao posledica mera zatvaranja u mnogim evropskim državama, kao i sporijeg odvijanja procesa vakcinacije.

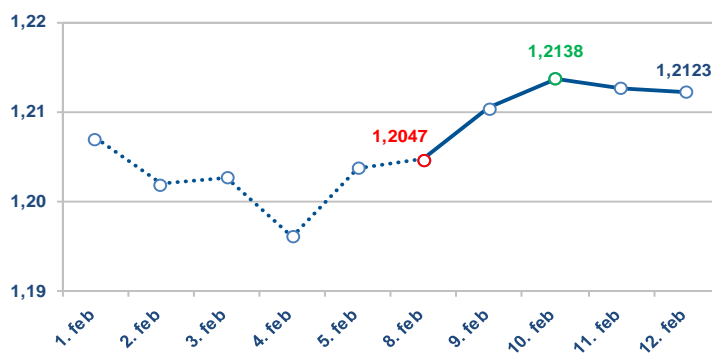
U utorak na tržištu ojačao je *risk-on* sentiment, cene akcija i prinosi državnih obveznica SAD porasli su, dok je evro ojačao prema dolaru. Na to su, između ostalog, uticala očekivanja da bi paket fiskalnog stimulusa u SAD mogao da bude veći nego što se očekivalo. Izvoz u Nemačkoj u decembru povećan je za 0,1% u odnosu na prethodni mesec, nakon rasta od 2,2% u novembru, pre svega kao posledica rasta izvoza u Kinu i SAD.

U izveštajnom periodu evro je ojačao prema dolaru za 0,71%.

Sredinom nedelje smanjeni su prinosi američkih državnih HoV dužeg roka dospeća, dok je američki dolar oslabio, nakon što su podaci pokazali da je inflacija u januaru ostala benigna, razočaravši investitore koji su očekivali veći rast inflatornih pritisaka, kao i nakon što je predsednik FED-a Pael ponovo obećao nastavak ekspanzivne monetarne politike. Stopa bazne inflacije (*Core CPI*), koja isključuje cene volatilnih komponenti – hrane i energenata, u januaru je bila 0,0% ispod očekivanja (0,2%, prethodno 0,0%, revidirano sa 0,1%), dok je na godišnjem nivou smanjena više od očekivanja, sa 1,6% na 1,4%. Predsednik FED-a Pael je u obraćanju Ekonomskom klubu u Njujorku ponovo naglasio da će FED biti strpljiv, odnosno da će monetarna politika ostati veoma ekspanzivna.

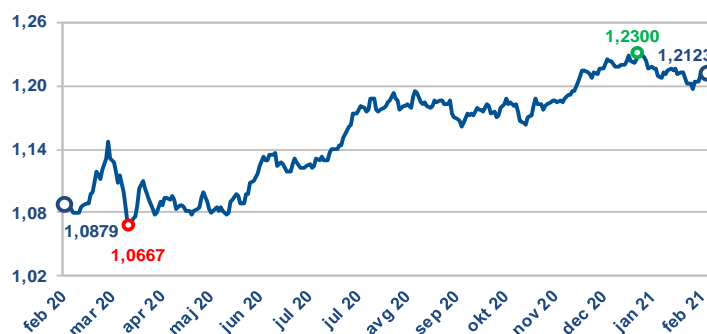
U četvrtak nije bilo većih promena valutnog para, obim trgovanja je bio smanjen zbog praznika u Kini i Japanu, a dolar je blago ojačao. Broj novih prijavi za naknadu u slučaju nezaposlenosti u SAD u toku protekle nedelje (koja se završila 6. februara) smanjen je manje od očekivanja i iznosio je 793 hiljade, a nakon 812 hiljada u nedelji pre (revidirano sa 779 hiljada). Pored toga, objavljene su projekcije Evropske komisije, koja očekuje da ekonomski rast u zoni evra iznosi 3,8% u ovoj i narednoj godini.

1.6 Kurs EUR/USD tokom izveštajnog perioda



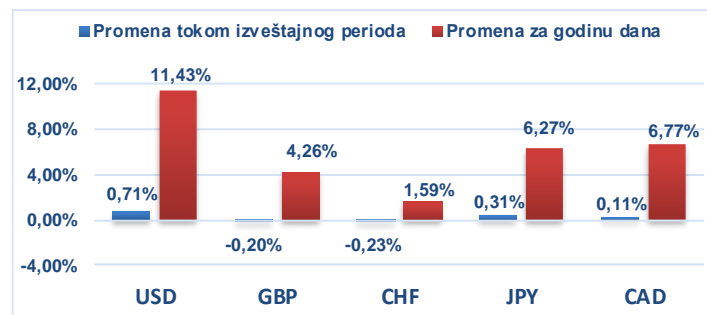
Izvor: Bloomberg.

1.7 Kurs EUR/USD u poslednjoj godini dana



Izvor: Bloomberg.

1.8 Promena vrednosti evra prema odabranim valutama



Izvor: Bloomberg.

Krajem nedelje dolar je najpre jačao, ali se nakon toga sentiment na tržištu oporavio, usled čega su cene akcija i prinosi državnih obveznica SAD porasli, a evro je nadoknadio veći deo prethodno ostvarenih gubitaka. U petak je objavljen i indeks poverenja potrošača Univerziteta iz Mičigena, koji je, prema preliminarnoj proceni za februar, imao vrednost od 76,2, što je ispod očekivanja (80,9) i vrednosti u januaru (79,0) i najniže za poslednjih šest meseci, ukazujući na pogoršanje sentimenta kod potrošača u SAD početkom februara.

Kurs EUR/USD je izveštajni period završio na nivou od 1,2123 američka dolara za evro.

Državne obveznice SAD

Prinosi državnih obveznica SAD tokom nedelje su blago porasli duž cele krive. Prinos dvogodišnje obveznice povećan je za oko 1 b.p. (na 0,11%), a prinos desetogodišnje obveznice za oko 3 b.p. (na 1,19%), čime je nastavljen trend povećanja nagiba krive, koji traje od sredine prošle, a ubrzan je od početka ove godine.

Na kretanje prinosa tokom nedelje uticao je optimizam investitora da će tokom ove godine uslediti snažan oporavak ekonomije i ubrzanje inflacije, podstaknut dobrim sprovođenjem programa vakcinacije u SAD i najavom skorog usvajanja novog paketa fiskalne pomoći u vrednosti od 1.900 milijardi dolara. Podaci objavljeni tokom nedelje ukazuju na nastavak solidnog rasta aktivnosti u proizvodnom sektoru, ali i na pogoršanje sentimenta kod potrošača u februaru, dok su inflatorni pritisci i dalje relativno niski.

Stopa rasta potrošačkih cena (CPI) u januaru je iznosila 0,3% u odnosu na prethodni mesec, odnosno 1,4% za poslednju godinu dana, što je nepromenjeno u odnosu na decembar. Stopa bazne inflacije (Core CPI), koja isključuje cene volatilnih komponenti – hrane i energenata, u januaru je bila 0,0%, kao i u decembru, dok je godišnja stopa smanjena na 1,4%, sa 1,6% na kraju decembra. Najveći doprinos rastu u januaru imale su cene energenata, zatim hrane i smeštaja, zdravstvenih usluga i garderobe, dok su cene avio-prevoza, novih i polovnih automobila imale najveći negativan uticaj. Naglo usporavanje cena usluga tokom poslednjih nekoliko meseci, uz povišenu nezaposlenost i nisku iskorišćenost kapaciteta, moglo bi ograničiti ubrzanje inflacije i u narednim mesecima, uprkos snažnom povećanju inflatornih očekivanja.

Inflatorni pritisci i dalje su na niskom nivou. FED očekuje da će tako ostati i u narednom periodu.

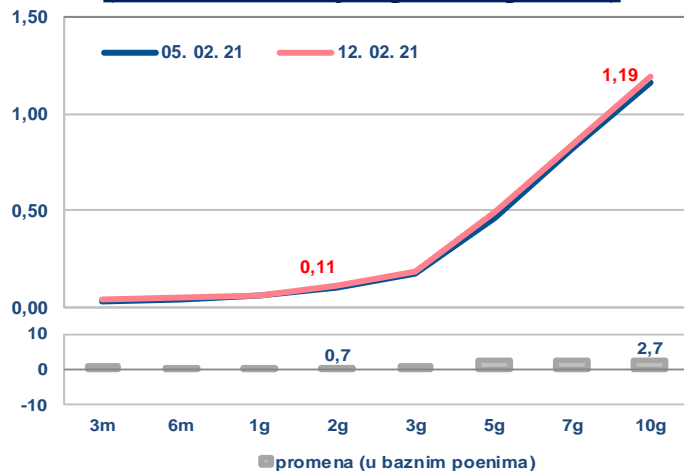
Predsednik FED-a Paue je u obraćanju Ekonomskom klubu u Njujorku ponovo naglasio da će FED biti strpljiv, odnosno da će monetarna politika ostati veoma ekspanzivna. Rekao je da će inflatorni pritisci verovatno ostati na niskom nivou i tokom oporavka nakon epidemije, da bi snažan rast potrošnje mogao da ubrza rast cena, ali da bi taj rast bio relativno mali i prolazan, pa je zbog toga malo verovatno da će uticati na monetarnu politiku.

Indeks poverenja potrošača Univerziteta iz Mičigena, prema preliminarnoj proceni za februar, imao je vrednost od 76,2, što je ispod očekivanja (80,9) i vrednosti u januaru (79,0) i najniže za poslednjih šest meseci, ukazujući na pogoršanje sentimenta kod potrošača početkom februara. Pad je pre svega posledica pada komponente očekivanja (na 74,0, sa 69,8 u januaru), dok je komponenta procene trenutne situacije samo blago smanjena (sa 86,7 na 86,2). Dugoročna inflaciona očekivanja zadržana su na 2,7%, dok su očekivanja inflacije u narednoj godinu dana povećana sa 3,0% na 3,3% i nalaze se na najvišem nivou od jula 2014. godine.

Pokazatelj proizvodne aktivnosti u oblasti koju pokriva FED iz Njujorka (*Empire Manufacturing*) za februar ima vrednost od 12,1, što je najviši nivo od jula prošle godine i znatno više od očekivanja (6,0) i vrednosti u januaru (3,5). Povećane su komponente koje se odnose na broj zaposlenih, nove porudžbine, zalihe i vreme isporuka. Takođe, rast nastavljaju da beleže komponente koje se odnose na nabavne (najviši nivo u poslednjih skoro deset godina) i prodajne cene (najviši nivo za poslednje dve godine). Firme su optimističnije da će se opšti uslovi poslovanja poboljšati u narednih šest meseci i nastavljaju znatno da povećavaju planove za kapitalnu potrošnju.

1.9

Kriva prinosa državnih obveznica SAD, u % (benčmark izdanja s početka perioda)



Izvor: Bloomberg.

1.10

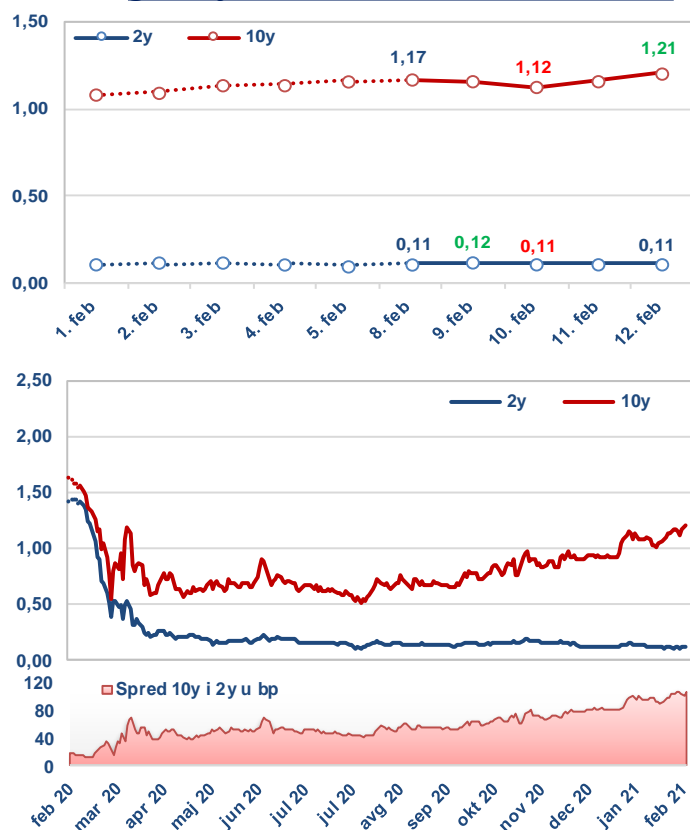
Značajni pokazatelji privredne aktivnosti SAD

Indikator	Period	Očekivan i podatak	Aktuelni podatak	Prethodni podatak
Stopa rasta potrošačkih cena, MoM	Jan	0,3%	0,3%	0,2%
Broj novih prijava za naknadu u slučaju nezaposlenosti, u 000	06.Feb	760	793	812
Indeks poverenja potrošača Univerziteta iz Mičigena, preliminarno	Feb	80,9	76,2	79,0

Izvor: Bloomberg.

1.11

Prinos generičkih dvogodišnjih i desetogodišnjih državnih obveznica SAD, u %



Državne obveznice Nemačke

Tokom izveštajnog perioda prinosi nemačkih državnih obveznica nisu znatnije promenjeni, odnosno blago su porasli duž cele krive prinosa. Prinos nemačke dvogodišnje obveznice povećan je za 0,5 b.p., na -0,71%, a prinos desetogodišnje za oko 2 b.p., na -0,43%. Rast prinosa je posledica rasta optimizma bržeg ekonomskog oporavka od krize izazvane virusom korona, kao i najave novog paketa fiskalne pomoći u SAD.

Prema novim projekcijama Evropske komisije, ekonomski rast u zoni evra iznosiće 3,8% u ovoj i narednoj godini, dok se za EU predviđa rast od 3,7% u 2021. i 3,9% u 2022. godini. S obzirom na to da su mere izolacije i dalje na snazi, očekuje se novi pad ekonomske aktivnosti u prvom tromesečju 2021, da bi nakon toga usledio umeren oporavak u drugom i snažniji u trećem tromesečju, vođen privatnom potrošnjom i spoljnom trgovinom. Najveći rast ove godine ostvariće Francuska i Španija (5,5% i 5,6%, respektivno), nakon što su prošle godine ostvarile jedne od najvećih kontrakcija, a snažan rast zabeležiće i u 2022. godini. Očekuje se ubrzanje inflacije na 1,4% ove godine, nakon 0,3% prethodne, a nakon toga ponovo usporavanje na 1,3% u 2022. Rast inflacije biće posledica privremenih faktora, odnosno efekata niske osnovice kod cena energenata, poreskih stopa u Nemačkoj i akumulirane tražnje. Nakon toga, s prilagođavanjem ponude i nestanka efekta niske osnovice, očekuje se ponovno usporavanje inflacije u 2022. godini. Evropska komisija navodi da su rizici balansirani u odnosu na jesenje projekcije, ali su i dalje visoki, a pre svega su povezani sa odvijanjem pandemije i uspehom u procesu vakcinacije.

Prema procenama Evropske komisije, rast BDP-a u zoni evra iznosiće 3,8% u ovoj i narednoj godini.

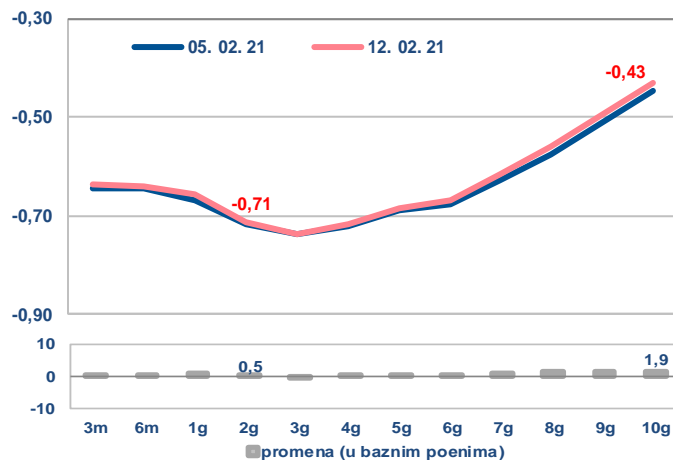
Sentix indeks poverenja investitora u zoni evra u februaru iznosi -0,2, što je ispod vrednosti u januaru (1,3). Komponenta očekivanja smanjena je na 31,5, sa 33,5 u januaru, što je bila najviša vrednost do sada, dok je komponenta procene trenutne situacije smanjena na -27,5, sa -26,5 u januaru. Pad vrednosti indeksa posledica je mera zatvaranja u mnogim evropskim državama, kao i sporijeg odvijanja procesa vakcinacije.

Industrijska proizvodnja u Nemačkoj u decembru ostala je nepromenjena u odnosu na prethodni mesec, nakon sedam meseci uzastopnog rasta. Na godišnjem nivou, industrijska proizvodnja je i dalje niža za 1%, dok je u odnosu na nivo pre krize niža za 4%. Dok je proizvodnja potrošnih dobara i repromaterijala povećana, proizvodnja kapitalnih dobara blago je smanjena. Takođe, aktivnost u građevinskom sektoru smanjena je za 3,2% u odnosu na prethodni mesec, verovatno usled pauze oko božićnih praznika. Ovi podaci ukazuju na to da industrijska proizvodnja verovatno neće uspeti ponovo da spreči kontrakciju nemačke privrede u prvom tromesečju ove godine.

Industrijske porudžbine u Nemačkoj u decembru smanjene su za 1,9% nakon rasta od 2,7% u novembru, ukazujući na to da su strože mere izolacije, koje su na snazi od sredine decembra, zajedno s merama u drugim zemljama zone evra konačno pogodile i nemačku industriju. Ovo je prvi pad industrijskih porudžbina nakon sedam meseci uzastopnog rasta, a bio je vođen slabijom domaćom tražnjom, kao i snažnim padom porudžbina iz drugih zemalja zone evra, dok su inostrane porudžbine van zone evra čak blago povećane. Na godišnjem nivou, industrijske porudžbine su više za 6,4%, a nalaze se oko 2,5% iznad nivoa pre krize.

1.12

Kriva prinosa državnih obveznica Nemačke (benčmark izdanja s početka perioda)



Izvor: Bloomberg.

1.13

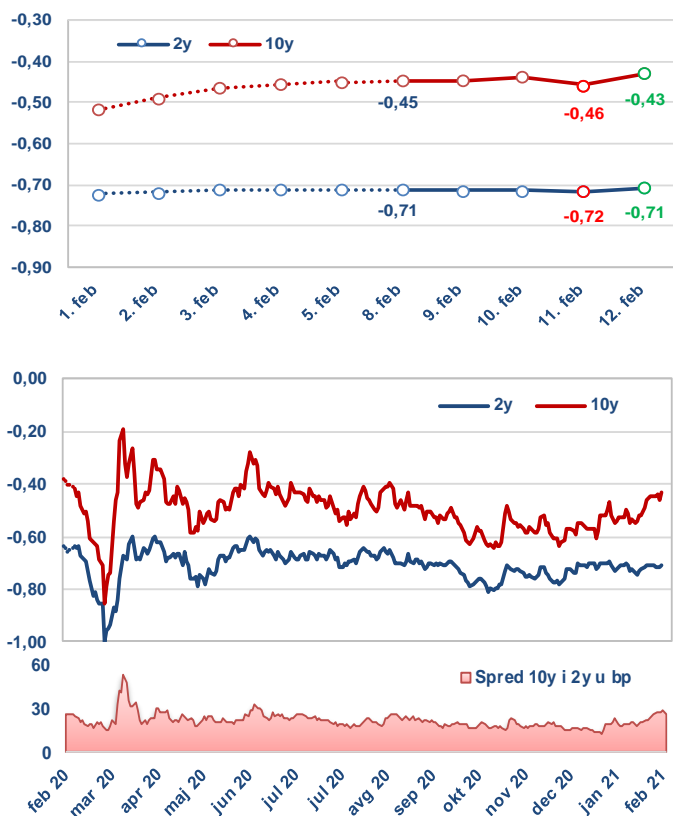
Značajni pokazatelji privredne aktivnosti zone evra

Indikator	Period	Očekivan i podatak	Aktuelni podatak	Prethodni podatak
Stopa inflacije, YoY, Nemačka, finalno	Jan	1,6%	1,6%	1,6%
Industrijska proizvodnja, Nemačka	Dec	0,3%	0,0%	1,5%
Sentix indeks poverenja investitora, zona evra	Feb	2,0	-0,2	1,3

Izvor: Bloomberg.

1.14

Prinos generičkih dvogodišnjih i desetogodišnjih državnih obveznica Nemačke, u %



II Kretanja na tržištima izabranih zemalja u razvoju

2.1

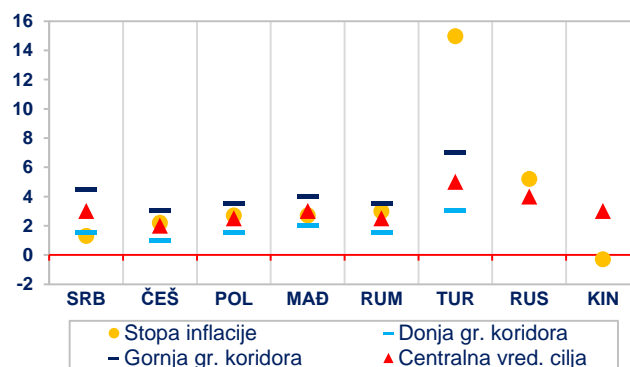
Referentne kamatne stope centralnih banaka zemalja u razvoju

	RKS (u %)*	Promena (u p.p.)	Datum promene	Naredni sastanak	Očekivanje (kraj Q1, %)*
Srbija (NBS)	1,00	-0,25	10.12.20	11.3.21	1,00
Češka (CNB)	0,25	-0,75	7.5.20	24.3.21	0,25
Poljska (NBP)	0,10	-0,40	28.5.20	3.3.21	0,10
Mađarska (MNB)	0,60	-0,15	21.7.20	23.2.21	0,60
Rumunija (NBR)	1,25	-0,25	15.1.21	n/a	-
Turska (CBRT)	17,00	2,00	24.12.20	18.2.21	17,00
Rusija (CBR)	4,25	-0,25	24.7.20	19.3.21	4,25
Kina (PBoC)	4,35	-0,25	23.10.15	n/a	4,35

Izvor: Bloomberg / *T1 2021. godine – prosečne projekcije dostupne na osnovu anketa iz novembra i decembra 2020, osim za NBS, NBP, CBRT, CBR i PBoC (ankete iz januara).

2.2

Inflacija u zemljama u razvoju (u %, YoY)



Izvor: Bloomberg / sajтови centralnih banaka (poslednji podatak).

Dešavanja na lokalnim tržištima

Centralna banka Rusije (CBR), na sastanku 12. februara, zadržala je referentnu stopu na nepromenjenom nivou (4,25%), u skladu sa očekivanjima tržišta. CBR je povećala projekciju stope inflacije za kraj 2021. godine, s raspona 3,5-4,0% na raspon 3,7-4,2% međugodišnje. U saopštenju sa sastanka se navodi da će CBR raditi na proceni vremenskog horizonta, kao i dinamike povratka na „neutralan” stav monetarne politike, što je veliki broj tržišnih učesnika protumačio kao potvrdu da članovi Monetarnog odbora već diskutuju o tome kada će nivo nominalne referentne kamatne stope vratiti u raspon 5-6%.

Tokom izveštajnog perioda objavljeni su pojedini ekonomski pokazatelji za odabrane zemlje u razvoju. Naime, objavljene su stope inflacije u Rumuniji, Mađarskoj i Češkoj, koje su u januaru ove godine bile na nivou od 3,0% YoY, 2,7% YoY i 2,2% YoY, respektivno (prethodno bile na nivou od 2,1% YoY, 2,7% YoY i 2,3% YoY, respektivno). Povećanje stope inflacije u Rumuniji i Češkoj rezultat je pre svega povećanja cena električne energije i prehrambenih proizvoda, dok je stopa inflacije u Mađarskoj u januaru ostala na nepromenjenom nivou, pre svega zahvaljujući pozitivnom delovanju efekta baze.

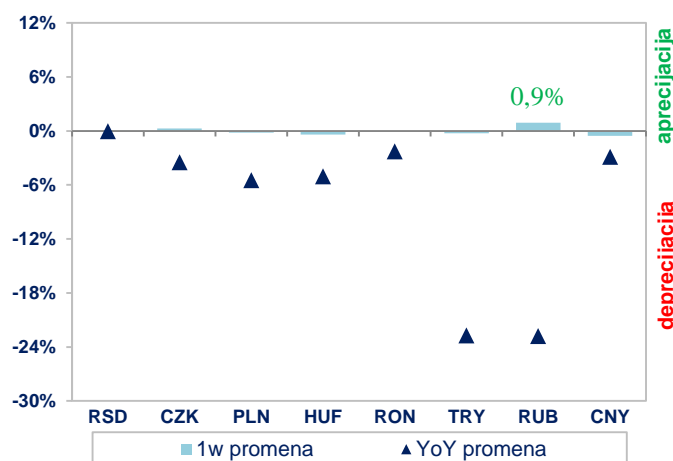
Objavljena je i stopa rasta industrijske proizvodnje u Rumuniji, koja je u decembru 2020. godine bila na nivou od 1,6% YoY, a što je iznad nivoa od 0,5% iz novembra prošle godine.

Ruska rublja je tokom prošle nedelje ojačala prema evru za 0,9%, dok je u istom periodu stopa prinosa na desetogodišnje državne HoV Rusije u domaćoj valuti povećana za 29 b.p.

Objavljena je i preliminarna stopa rasta BDP-a Poljske, koja je u četvrtom tromesečju 2020. godine iznosila -2,8% YoY (u trećem tromesečju je stopa rasta BDP-a iznosila -1,5% YoY), a što je nešto iznad očekivanja tržišnih učesnika (-3,0% YoY). Ponovno uvođenje restriktivnih mera krajem 2020. godine, u uslovima novog talasa širenja virusa korona, imalo je umereniji negativan uticaj na ekonomsku aktivnost, u poređenju sa zatvaranjem sprovedenim u proleće prošle godine. Stopa rasta BDP-a Poljske u 2020. godini iznosila je -2,7% YoY.

2.3

Promena lokalnih valuta izabranih zemalja u razvoju prema evru



Izvor: Bloomberg, osim za RSD (srednji kurs NBS).

2.4

Prinosi desetogodišnjih državnih obveznica u lokalnoj valuti

	Prinos (u %)	Promena u b.p.	
		1w	YoY
Srbija	2,531	-11,3	-26,8
Češka	1,477	3,8	-2,0
Poljska	1,309	5,4	-84,6
Mađarska	2,331	-9,6	25,8
Rumunija	2,728	3,3	-127,8
Turska	12,580	6,0	170,0
Rusija	6,495	28,5	40,0
Kina	3,238	2,4	40,6

Izvor: Bloomberg, osim za Tursku (Reuters).

III Kretanja na tržištima zlata i nafte

Zlato

Tokom izveštajnog perioda cena zlata je porasla za 0,43%. Ona se kretala u rasponu od 1.819,65 do 1.842,32 američka dolara po finoj unci zlata (vrednost na kraju dana, *Bloomberg Composite London*).

Na rast cene zlata, tokom posmatranog perioda, uticali su sledeći faktori: obraćanje predsednika FED-a, koji je potvrdio dugoročnu („dovish“) ekspanzivnu monetarnu politiku kao opredeljenje centralne banke SAD, aktivnosti Kongresa SAD ka usvajanju novog paketa podsticajnih mera, slabljenje vrednosti dolara nakon objavljivanja podataka u izveštaju o zaposlenosti u SAD, kao i rastuća inflatorna očekivanja investitora, koji se zbog velike ponude novca pribojavaju posledica od opšteg rasta cena.

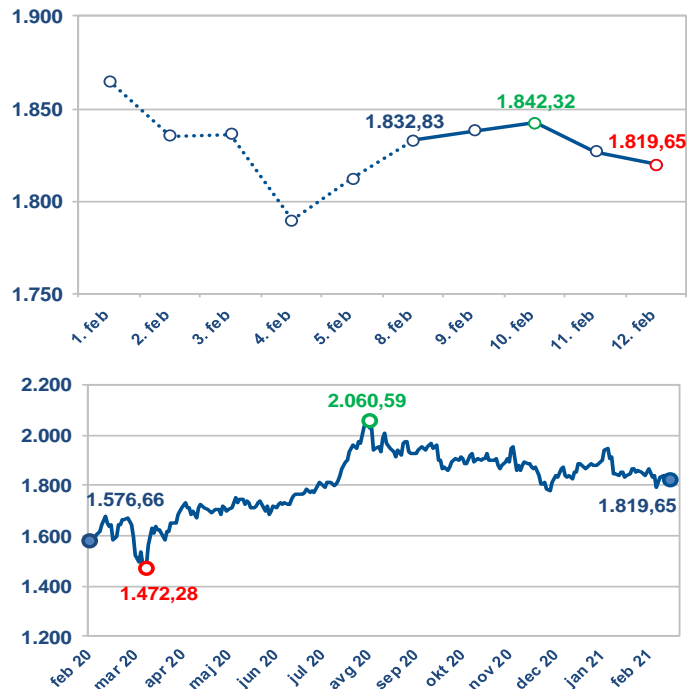
Cena zlata je porasla za 0,43% i na kraju izveštajnog perioda iznosila je 1.819,65 američkih dolara po finoj unci zlata.

Na povremeni pad cene zlata, tokom posmatranog perioda, uticali su sledeći faktori: dobri rezultati široke distribucije vakcina i sprovođenje vakcinacija širom sveta, konstantni pad broja novozaraženih u SAD, prognoze oživljavanja ekonomske aktivnosti na svetskom nivou u drugoj polovini godine, kao i rast stopa prinosa na državne obveznice SAD.

Iako bi SAD uskoro mogle da usvoje novi paket pomoći ekonomiji u obimu od 1.900 milijardi dolara, to, međutim, neće biti dovoljno za podsticanje rasta cene plemenitog metala, jer vakcinacija stanovništva i očekivani ekonomski oporavak podstiču potražnju za rizičnijim finansijskim instrumentima.

3.1

Zlato (dnevni podaci, USD po unci)



Izvor: Bloomberg.

Nafta

Tokom izveštajnog perioda cena nafte tipa brent porasla je za 5,92% i kretala se u rasponu od 60,37 do 62,85 američkih dolara po barelu (vrednost na kraju dana, *Bloomberg Composite London*).

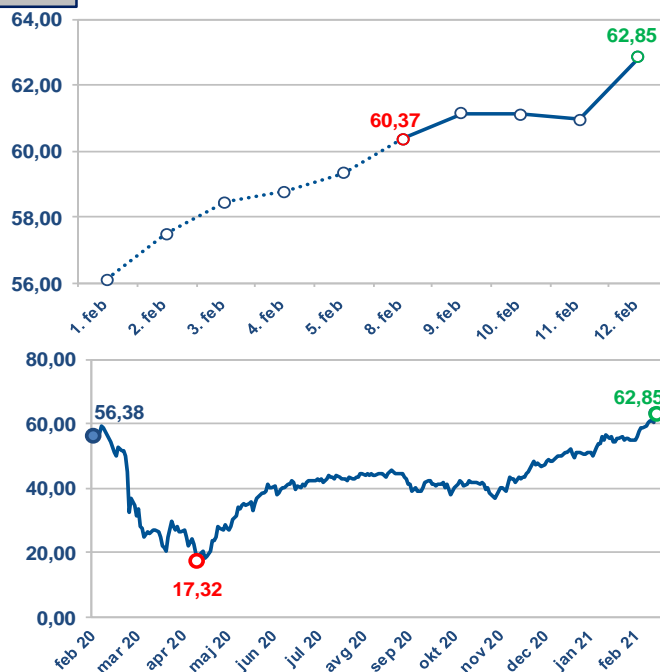
Na rast cena nafte, tokom posmatranog perioda, uticali su sledeći faktori: jednostrano ograničenje proizvodnje nafte u S. Arabiji, očekivanja da će rešavanje poteškoća u procesu vakcinacije podstaći značajniji oporavak potražnje za gorivom, pad vrednosti dolara, izveštaj API (Američkog instituta za naftu) o padu zaliha nafte u SAD, ublažavanja blokada u Kini i Indiji, uz sve veći obim drumskog saobraćaja, nastavak ograničavanja proizvodnje nafte od strane OPEC-a, kao i vesti da je predsednik SAD zatražio širu podršku za povećanje podsticajnog fiskalnog paketa, trenutnog obima od 1.900 milijardi dolara.

Cena nafte je porasla za 5,92% i na kraju posmatranog perioda iznosila je 62,85 američkih dolara po barelu.

Na povremeni pad cena nafte tokom posmatrane nedelje uticali su sledeći faktori: vesti o produžetku zatvaranja Nemačke ekonomije, uvođenje zaključavanja u Grčkoj, saopštenje IEA (Međunarodne agencije za energetiku) da globalna ponuda i dalje nadmašuje potražnju nafte usled blokada ekonomija zbog širenja novih varijanti virusa, kao i prognoze OPEC-a da će se svetska potražnja za naftom 2021. godine oporavljati sporije nego što se ranije mislilo. Aleksandar Novak, zamenik premijera Rusije, očekuje oporavak tržišta nafte 2021. godine, s prosečnom cenom između 45 i 60 dolara po barelu, kao i potpunu realizaciju gasovoda Severni tok 2, uprkos pokušajima SAD da ga blokiraju (trenutno završeno 95%).

3.2

Cena nafte tipa brent (USD po barelu)



Izvor: Bloomberg.